




## TABELLE DI SINTESI

Servizio Programmazione e Rendicontazione

## RENDICONTO DELLA GESTIONE 2024

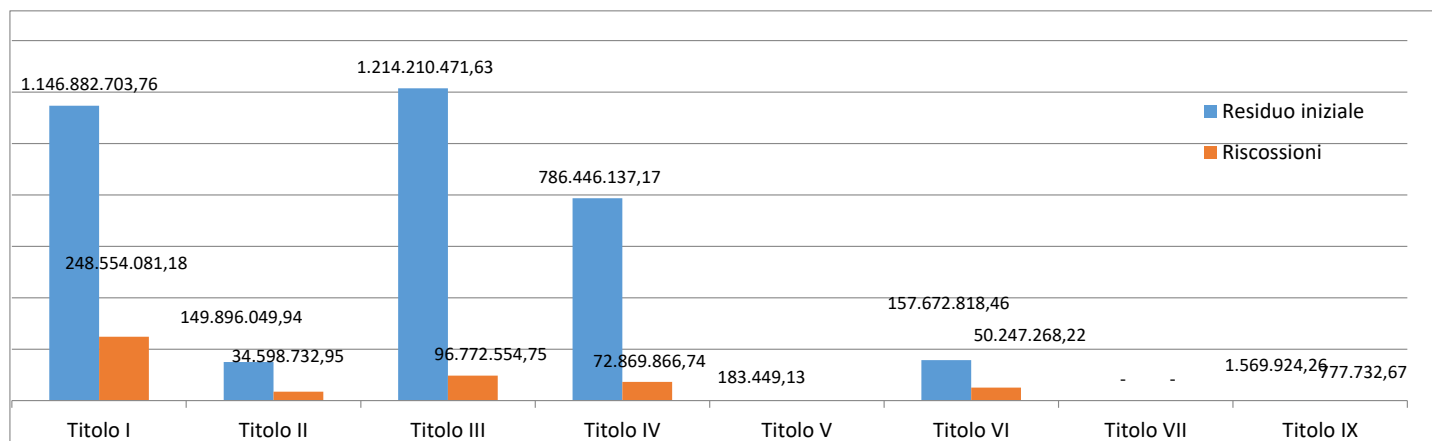
APPROVATO CON DELIBERAZIONE DI C.C. n. 33 del 26/05/2025

ENTRATE						
Entrate	Previsioni	Competenza				%
	definitive	Accertamenti	Riscossioni	residuo da riportare	economie di stanziamento	di riscossione
Titolo I	1.048.289.652,52	1.047.141.202,08	666.842.192,25	380.299.009,83	1.148.450,44	63,68%
Titolo II	397.691.428,75	384.749.965,41	309.044.482,81	75.705.482,60	12.941.463,34	80,32%
Titolo III	289.585.085,72	338.164.956,53	111.201.048,36	226.963.908,17	- 48.579.870,81	32,88%
<b>entrate correnti</b>	<b>1.735.566.166,99</b>	<b>1.770.056.124,02</b>	<b>1.087.087.723,42</b>	<b>682.968.400,60</b>	- <b>34.489.957,03</b>	<b>61,42%</b>
Titolo IV	1.036.235.871,09	581.564.913,82	196.475.091,15	385.089.822,67	454.670.957,27	33,78%
Titolo V	-	-	-	-	-	0,00%
Titolo VI	38.086.095,05	24.318.426,38	12.236.841,54	12.081.584,84	13.767.668,67	50,32%
<b>entrate in conto capitale</b>	<b>1.074.321.966,14</b>	<b>605.883.340,20</b>	<b>208.711.932,69</b>	<b>397.171.407,51</b>	<b>468.438.625,94</b>	<b>34,45%</b>
Titolo VII	200.000.000,00	-	-	-	200.000.000,00	-
Titolo IX	2.286.246.157,67	331.810.606,75	331.233.649,71	576.957,04	1.954.435.550,92	99,83%
<b>Totale</b>	<b>5.296.134.290,80</b>	<b>2.707.750.070,97</b>	<b>1.627.033.305,82</b>	<b>1.080.716.765,15</b>	<b>2.588.384.219,83</b>	<b>60,09%</b>
<b>av applicato</b>	346.226.289,17					
<b>FPV per spese correnti</b>	47.324.780,43					
<b>FPV per spese in c/capitale</b>	669.316.392,72					
<b>Totale Generale delle Entrate</b>	<b>6.359.001.753,12</b>	<b>2.707.750.070,97</b>	<b>1.627.033.305,82</b>	<b>1.080.716.765,15</b>	<b>2.588.384.219,83</b>	<b>60,09%</b>



	Accertamenti	Riscossioni
<b>Titolo I</b>	1.047.141.202,08	666.842.192,25
<b>Titolo II</b>	384.749.965,41	309.044.482,81
<b>Titolo III</b>	338.164.956,53	111.201.048,36
<b>Titolo IV</b>	581.564.913,82	196.475.091,15
<b>Titolo V</b>	-	-
<b>Titolo VI</b>	24.318.426,38	12.236.841,54
<b>Titolo VI</b>	-	-
<b>Titolo IX</b>	331.810.606,75	331.233.649,71
	<b>2.707.750.070,97</b>	<b>1.627.033.305,82</b>

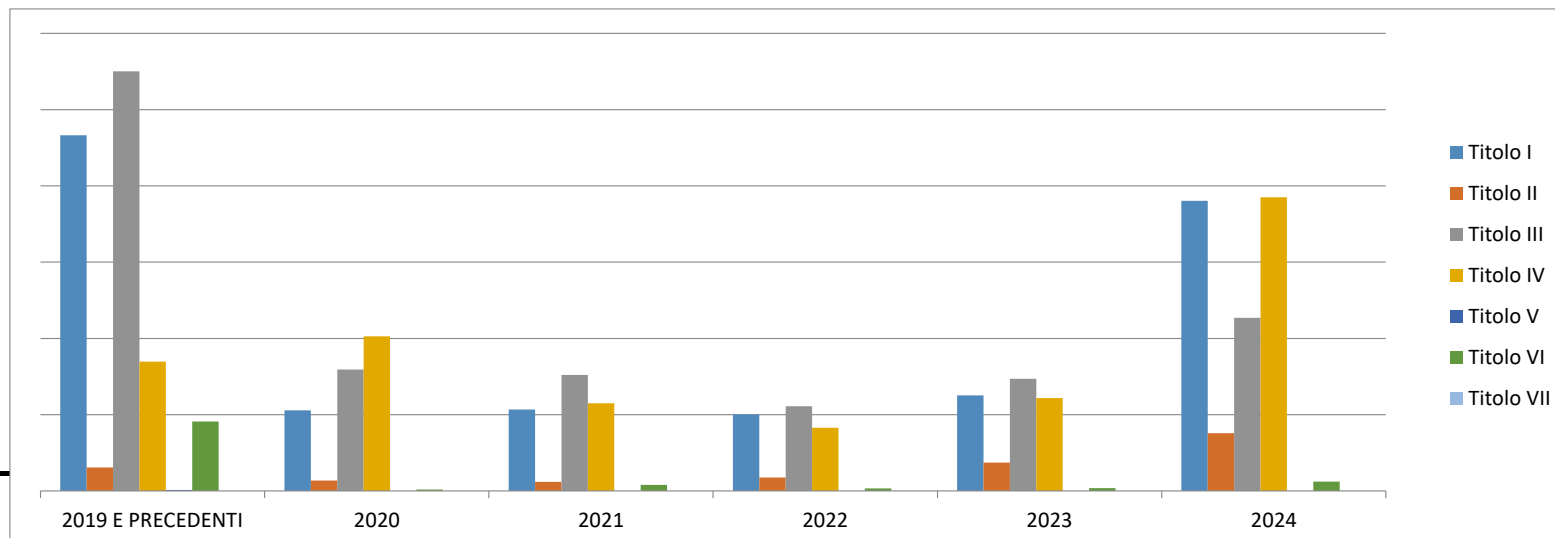
RESIDUI ATTIVI					
Entrate	Residuo iniziale	Riscossioni	Perc. Riscossione	economia	residui da rip.
Titolo I	1.146.882.703,76	248.554.081,18	21,55%	6.272.165,83	904.600.788,41
Titolo II	149.896.049,94	34.598.732,95	23,86%	-	110.406.920,65
Titolo III	1.214.210.471,63	96.772.554,75	7,96%	1.728.085,83	1.119.166.002,71
<b>entrate correnti</b>	<b>2.510.989.225,33</b>	<b>379.925.368,88</b>	<b>15,11%</b>	<b>3.109.855,32</b>	<b>2.134.173.711,77</b>
Titolo IV	786.446.137,17	72.869.866,74	9,53%	-	691.694.026,53
Titolo V	183.449,13	-	0,00%	-	183.449,13
Titolo VI	157.672.818,46	50.247.268,22	31,87%	-	107.425.550,23
<b>entrate in c/capitale</b>	<b>944.302.404,76</b>	<b>123.117.134,96</b>	<b>13,35%</b>	<b>21.882.243,91</b>	<b>799.303.025,89</b>
Titolo VII	-	-	0,00%	-	-
Titolo IX	1.569.924,26	777.732,67	50,01%	-	777.438,92
<b>Totale</b>	<b>3.456.861.554,35</b>	<b>503.820.236,51</b>	<b>0,15</b>	<b>18.787.141,26</b>	<b>2.934.254.176,58</b>



<b>Entrate</b>	<b>Residuo iniziale</b>	<b>Riscossioni</b>
<b>Titolo I</b>	1.146.882.703,76	248.554.081,18
<b>Titolo II</b>	149.896.049,94	34.598.732,95
<b>Titolo III</b>	1.214.210.471,63	96.772.554,75
<b>Titolo IV</b>	786.446.137,17	72.869.866,74
<b>Titolo V</b>	183.449,13	-
<b>Titolo VI</b>	157.672.818,46	50.247.268,22
<b>Titolo VII</b>	-	-
<b>Titolo IX</b>	1.569.924,26	777.732,67
	<b>3.456.861.554,35</b>	<b>503.820.236,51</b>

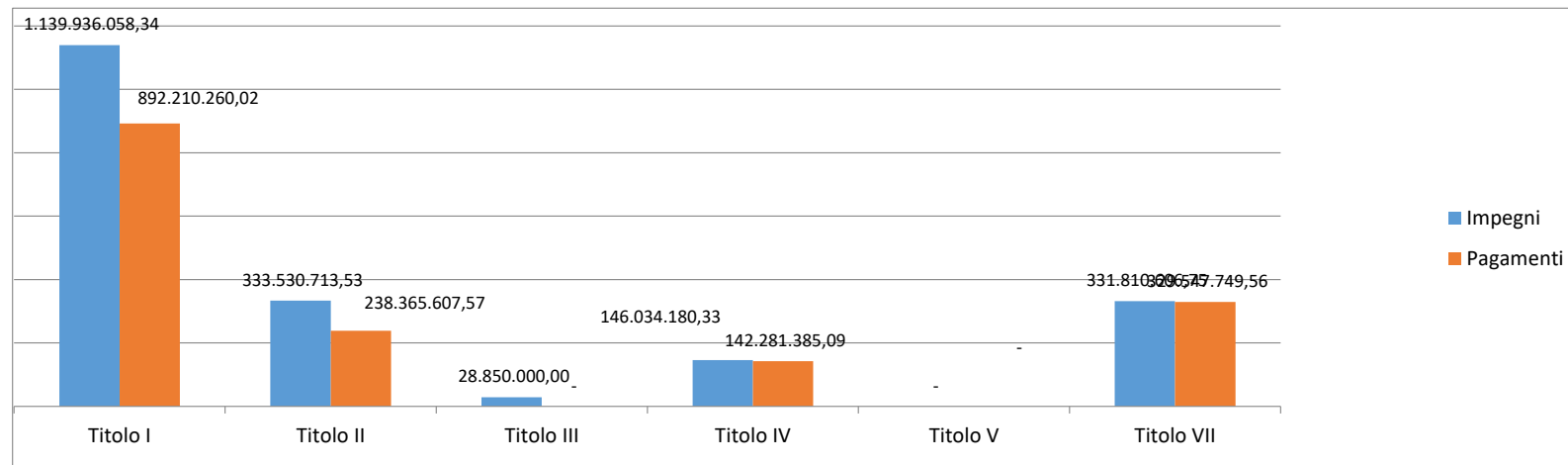
**RESIDUI ATTIVI PER ANNO**

	2019 E PRECEDENTI	2020	2021	2022	2023	2024	Totali
<b>Titolo I</b>	466.350.943,91	105.769.105,76	106.761.527,09	100.479.693,07	125.239.518,58	380.299.009,83	<b>1.284.899.798,24</b>
<b>Titolo II</b>	30.647.068,54	13.443.128,45	11.672.466,41	17.425.943,21	37.218.314,04	75.705.482,60	<b>186.112.403,25</b>
<b>Titolo III</b>	550.299.011,47	159.071.230,52	151.910.150,52	110.909.070,14	146.976.540,06	226.963.908,17	<b>1.346.129.910,88</b>
<b>Titolo IV</b>	169.479.230,49	202.596.608,22	114.916.484,58	82.830.602,96	121.871.100,28	385.089.822,67	<b>1.076.783.849,20</b>
<b>Titolo V</b>	183.449,13	0,00	0,00	0,00	0,00	0,00	<b>183.449,13</b>
<b>Titolo VI</b>	91.018.368,07	1.793.975,15	7.756.746,59	3.104.063,90	3.752.396,52	12.081.584,84	<b>119.507.135,07</b>
<b>Titolo VII</b>							<b>0,00</b>
<b>Titolo IX</b>	513.472,79	144.825,29	33.622,03	7.924,37	77.594,44	576.957,04	<b>1.354.395,96</b>
<b>Totali</b>	<b>1.308.491.544,40</b>	<b>482.818.873,39</b>	<b>393.050.997,22</b>	<b>314.757.297,65</b>	<b>435.135.463,92</b>	<b>1.080.716.765,15</b>	<b>4.014.970.941,73</b>



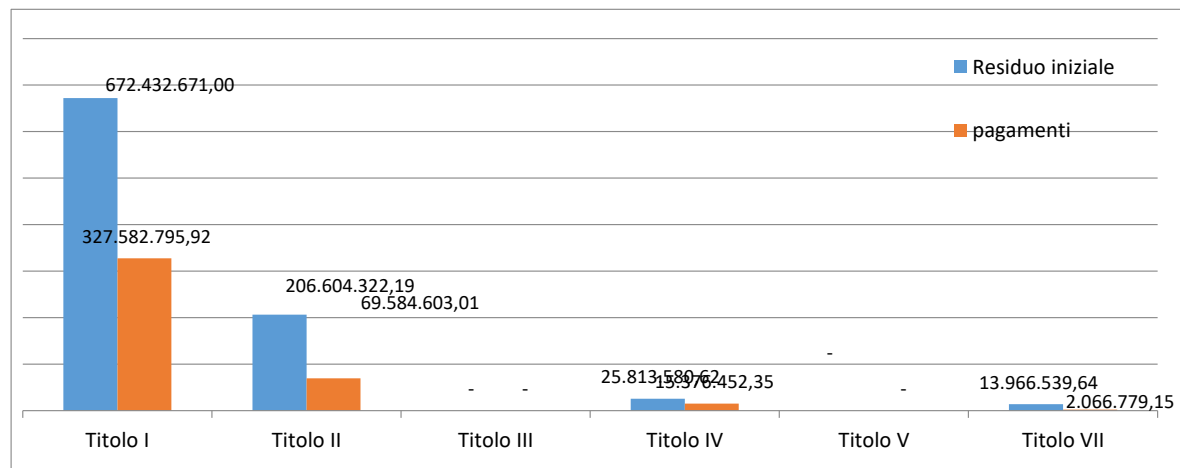
RIEPILOGO ENTRATE PER TITOLI E TIPOLOGIE			
CODICE	DENOMINAZIONE	COMPETENZA	CASSA
0	Fondo Pluriennale Vincolato per spese correnti	47.324.780,43	
	Fondo Pluriennale Vincolato per spese in conto	669.316.392,72	
	Utilizzo Risultato di Amministrazione	346.226.289,17	
	Fondo di Cassa all'1/1/anno di riferimento		1.206.680.839,67
<b>0</b>	<b>Entrate correnti di natura tributaria, contributi</b>	<b>1.047.141.202,08</b>	<b>915.396.273,43</b>
10101	Imposte, tasse e proventi assimilati	712.765.027,56	583.825.866,42
10102	Tributi destinati al finanziamento della sanita' (s	0	0
10103	Tributi devoluti e regolati alle autonomie specia	0	0
10104	Compartecipazioni di tributi	0,00	0,00
10301	Fondi perequativi da Amministrazioni Centrali	334.376.174,52	331.570.407,01
10302	Fondi perequativi dalla Regione o Provincia auto	0	0
<b>0</b>	<b>Trasferimenti correnti</b>	<b>384.749.965,41</b>	<b>343.643.215,76</b>
20101	Trasferimenti correnti da Amministrazioni pubb	384.495.551,08	343.417.122,57
20102	Trasferimenti correnti da Famiglie	101.581,20	101.050,00
20103	Trasferimenti correnti da Imprese	0,00	0,00
20104	Trasferimenti correnti da Istituzioni Sociali Priva	24.400,00	12.459,70
20105	Trasferimenti correnti dall' Unione europea e d	128.433,13	112.583,49
<b>0</b>	<b>Entrate extratributarie</b>	<b>338.164.956,53</b>	<b>207.973.603,11</b>
30100	Vendita di beni e servizi e proventi derivanti dal	132.996.166,55	99.631.243,94
30200	Proventi derivanti dall' attivita' di controllo e re	135.929.623,86	60.975.065,70
30300	Interessi attivi	33.517.798,58	11.972.049,03
30400	Altre entrate da redditi da capitale	9.500.000,00	11.679.699,00
30500	Rimborsi e altre entrate correnti	26.221.367,54	23.715.545,44
<b>0</b>	<b>Entrate in conto capitale</b>	<b>581.564.913,82</b>	<b>269.344.957,89</b>
40100	Tributi in conto capitale	3.184.765,93	3.170.717,39
40200	Contributi agli investimenti	518.462.908,94	236.471.859,32
40300	Altri trasferimenti in conto capitale	12.200,00	0,00
40400	Entrate da alienazione di beni materiali e imma	9.851.041,79	8.234.240,81
40500	Altre entrate in conto capitale	50.053.997,16	21.468.140,37
<b>0</b>	<b>Entrate da riduzione di attivita' finanziarie</b>	<b>0,00</b>	<b>0,00</b>
50100	Alienazione di attivita' finanziarie	0,00	0,00
50200	Riscossione di crediti di breve termine	0	0
50300	Riscossione crediti di medio-lungo termine	0,00	0,00
50400	Altre entrate per riduzione di attivita' finanziarie	0,00	0,00
<b>0</b>	<b>Accensione prestiti</b>	<b>24.318.426,38</b>	<b>62.484.109,76</b>
60100	Emissione di titoli obbligazionari	0,00	0,00
60200	Accensione prestiti a breve termine	3.718.796,25	1.540.154,27
60300	Accensione mutui e altri finanziamenti a medio	20.599.630,13	60.943.955,49
60400	Altre forme di indebitamento	0,00	0,00
	<b>Anticipazioni da istituto tesoriere/cassiere</b>	<b>-</b>	<b>0,00</b>
	Anticipazioni da istituto tesoriere/cassiere	0,00	0,00
<b>0</b>	<b>Entrate per conto terzi e partite di giro</b>	<b>331.810.606,75</b>	<b>332.011.382,38</b>
90100	Entrate per partite di giro	313.643.021,04	313.688.349,27
90200	Entrate per conto terzi	18.167.585,71	18.323.033,11
<b>0</b>	<b>Totale Titoli</b>	<b>2.707.750.070,97</b>	<b>2.130.853.542,33</b>
<b>0</b>	<b>Totale Generale delle Entrate</b>	<b>3.770.617.533,29</b>	<b>3.337.534.382,00</b>

SPESE							
Spese	Previsioni definitive	Competenza Impegni	Pagamenti	residuo da riportare	FPV	Economie da stanziamento	% pagamenti
Titolo I	1.684.899.533,36	1.139.936.058,34	892.210.260,02	247.725.798,32	63.868.400,90	481.095.074,12	78%
Titolo II	1.819.838.442,51	333.530.713,53	238.365.607,57	95.165.105,96	855.114.273,94	631.193.455,04	71%
Titolo III	33.500.000,00	28.850.000,00	-	28.850.000,00		4.650.000,00	-
Titolo IV	147.086.336,50	146.034.180,33	142.281.385,09	3.752.795,24		1.052.156,17	97%
Titolo V	200.000.000,00	-	-	-		200.000.000,00	0%
Titolo VII	2.286.246.157,67	331.810.606,75	329.547.749,56	2.262.857,19		1.954.435.550,92	99%
<b>totale</b>	<b>6.171.570.470,04</b>	<b>1.980.161.558,95</b>	<b>1.602.405.002,24</b>	<b>377.756.556,71</b>	<b>918.982.674,84</b>	<b>3.272.426.236,25</b>	<b>81%</b>
disavanzo	187.431.283,08						
FPV per spese correnti		-					
FPV per spese in c/capitale		-					
<b>Totale Generale delle Spese</b>	<b>6.359.001.753,12</b>	<b>1.980.161.558,95</b>	<b>1.602.405.002,24</b>	<b>377.756.556,71</b>	<b>918.982.674,84</b>	<b>3.272.426.236,25</b>	<b>81%</b>

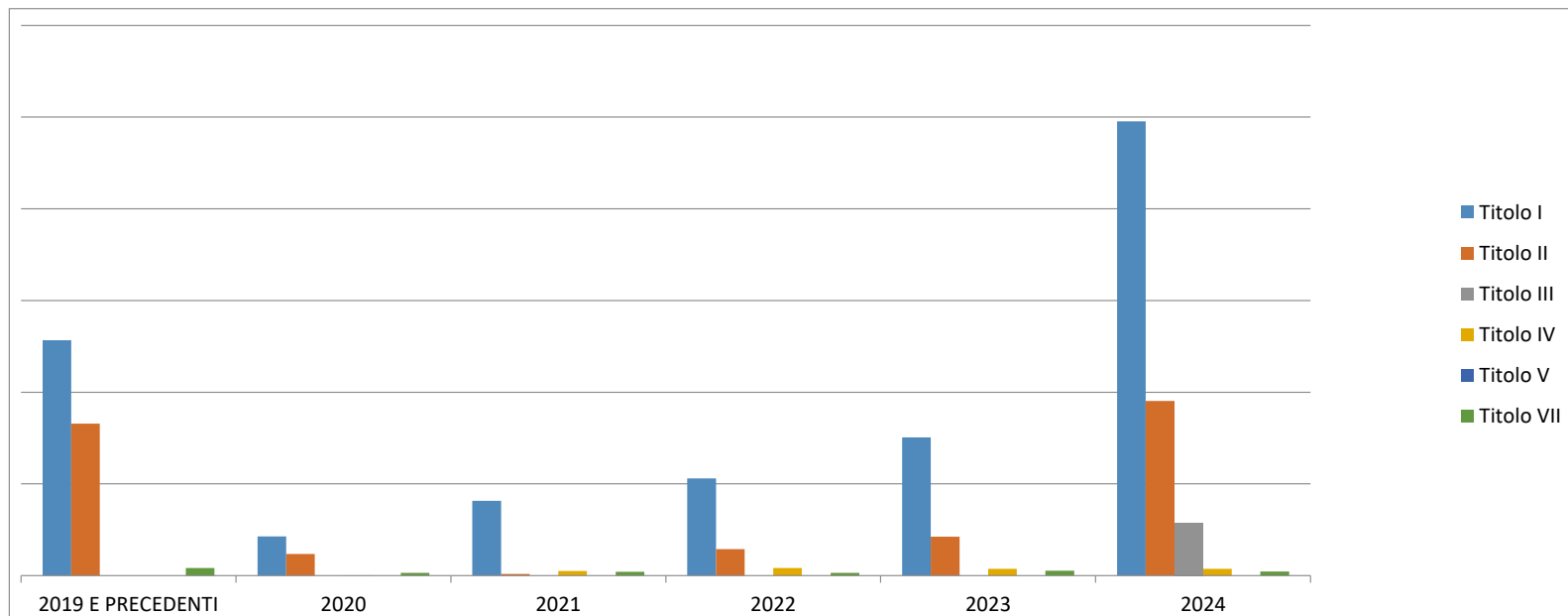


<b>Spese</b>	<b>Impegni</b>	<b>Pagamenti</b>
<b>Titolo I</b>	1.139.936.058,34	892.210.260,02
<b>Titolo II</b>	333.530.713,53	238.365.607,57
<b>Titolo III</b>	28.850.000,00	-
<b>Titolo IV</b>	146.034.180,33	142.281.385,09
<b>Titolo V</b>	-	-
<b>Titolo VII</b>	331.810.606,75	329.547.749,56
	<b>1.980.161.558,95</b>	<b>1.602.405.002,24</b>

RESIDUI PASSIVI					
Spese	Residuo iniziale	pagamenti	perc.	economia	residui da rip.
Titolo I	672.432.671,00	327.582.795,92	50,69%	- 26.171.934,06	318.677.941,02
Titolo II	206.604.322,19	69.584.603,01	34,65%	- 5.762.568,81	131.257.150,37
Titolo III	-	-	0,00%	-	-
Titolo IV	25.813.580,62	15.376.452,35	59,57%	-	10.437.128,27
Titolo V	-	-	0,00%	-	-
Titolo VII	13.966.539,64	2.066.779,15	14,81%	- 10.797,64	11.888.962,85
<b>totale</b>	<b>918.817.113,45</b>	<b>414.610.630,43</b>	<b>45,12%</b>	<b>- 31.945.300,51</b>	<b>472.261.182,51</b>



RESIDUI PASSIVI PER ANNO							
	2019 E PRECEDENTI	2020	2021	2022	2023	2024	Totali
Titolo I	128.300.007,20	21.368.542,14	40.732.302,11	52.983.610,38	75.293.479,19	247.725.798,32	<b>566.403.739,34</b>
Titolo II	82.899.929,27	11.851.231,54	824.757,76	14.468.912,48	21.212.319,32	95.165.105,96	<b>226.422.256,33</b>
Titolo III	0,00	0,00	0,00	0,00	0,00	28.850.000,00	<b>28.850.000,00</b>
Titolo IV		1.766,89	2.499.983,96	4.182.980,90	3.752.396,52	3.752.795,24	<b>14.189.923,51</b>
Titolo V	0,00	0,00	0,00	0,00	0,00	0,00	-
Titolo VII	4.102.550,13	1.524.696,58	2.030.802,41	1.526.056,21	2.704.857,52	2.262.857,19	<b>14.151.820,04</b>
<b>Totali per anno</b>	<b>215.302.486,60</b>	<b>34.746.237,15</b>	<b>46.087.846,24</b>	<b>73.161.559,97</b>	<b>102.963.052,55</b>	<b>377.756.556,71</b>	<b>850.017.739,22</b>





ANDAMENTO LIQUIDITA'				
FONDO DI CASSA AL 1 GENNAIO 2024				1.206.680.839,67
Titolo	ENTRATE	Riscossioni residui	Riscossioni competenza	Totale riscossioni
I	Tributarie	248.554.081,18	666.842.192,25	915.396.273,43
II	Contributi e trasferimenti	34.598.732,95	309.044.482,81	343.643.215,76
III	Extratributarie	96.772.554,75	111.201.048,36	207.973.603,11
IV	Entrate in conto capitale	72.869.866,74	196.475.091,15	269.344.957,89
V	Spese per incremento attività finanziarie	-	-	-
VI	Accensione di prestiti	50.247.268,22	12.236.841,54	62.484.109,76
VII	Anticipazioni da Istituto/Tesoriere	-	-	-
IX	Entrate per conto terzi e partite di giro	777.732,67	331.233.649,71	332.011.382,38
<b>TOTALE</b>		<b>503.820.236,51</b>	<b>1.627.033.305,82</b>	<b>2.130.853.542,33</b>
Titolo	SPESE	Pagamenti residui	Pagamenti competenza	Totale pagamenti
I	Correnti	327.582.795,92	892.210.260,02	1.219.793.055,94
II	In conto capitale	69.584.603,01	238.365.607,57	307.950.210,58
III	Spese per incremento attività finanziaria	-	-	-
IV	Rimborso di prestiti	15.376.452,35	142.281.385,09	157.657.837,44
V	Chiusura anticipazioni ricevute da istituto tesoriere	-	-	-
VII	Uscite per conto terzi e partite di giro	2.066.779,15	329.547.749,56	331.614.528,71
<b>TOTALE</b>		<b>414.610.630,43</b>	<b>1.602.405.002,24</b>	<b>2.017.015.632,67</b>
<b>FONDO DI CASSA risultante</b>				<b>1.320.518.749,33</b>
Pagamenti per azioni esecutive non regolarizzate				0
				<b>1.320.518.749,33</b>
<b>FONDO DI CASSA AL 31 DICEMBRE 2024</b>				

QUADRO GENERALE RIASSUNTIVO					
ENTRATE	ACCERTAMENTI	INCASSI	SPESE	IMPEGNI	PAGAMENTI
Fondo di cassa all'inizio dell'esercizio		1.206.680.839,67			
Utilizzo avanzo di amministrazione	346.226.289,17		Disavanzo di amministrazione	187.431.283,08	
di cui Utilizzo Fondo anticipazioni di liquidità	87.051.804,71				
Fondo pluriennale vincolato di parte corrente <sup>(1)</sup>	47.324.780,43				
Fondo pluriennale vincolato in c/capitale <sup>(1)</sup>	669.316.392,72				
Titolo 1 - Entrate correnti di natura tributaria, contributiva e perequativa	1.047.141.202,08	915.396.273,43	Titolo 1 - Spese correnti	1.139.936.058,34	1.219.793.055,94
Titolo 2 - Trasferimenti correnti	384.749.965,41	343.643.215,76	Fondo pluriennale vincolato di parte corrente (2)	63.868.400,90	
Titolo 3 - Entrate extratributarie	338.164.956,53	207.973.603,11	Titolo 2 - Spese in conto capitale	333.530.713,53	307.950.210,58
Titolo 4 - Entrate in conto capitale	581.564.913,82	269.344.957,89	Fondo pluriennale vincolato in c/capitale (2)	855.114.273,94	
Titolo 5 - Entrate da riduzione di attività finanziarie	-	-	Titolo 3 - Spese per incremento di attività finanziarie	28.850.000,00	-
<b>Totale entrate finali.....</b>	<b>2.351.621.037,84</b>	<b>1.736.358.050,19</b>	<b>Totale spese finali.....</b>	<b>2.421.299.446,71</b>	<b>1.527.743.266,52</b>
Titolo 6 - Accensione di prestiti	24.318.426,38	62.484.109,76	Titolo 4 - Rimborso di prestiti	146.034.180,33	157.657.837,44
Titolo 7 - Anticipazioni da istituto tesoriere/cassiere	-	-	Fondo anticipazioni di liquidità(6)		
Titolo 9 - Entrate per conto di terzi e partite di giro	331.810.606,75	332.011.382,38	Titolo 5 - Chiusura Anticipazioni da istituto tesoriere/cassiere	-	-
<b>Totale entrate dell'esercizio</b>	<b>2.707.750.070,97</b>	<b>2.130.853.542,33</b>	<b>Totale spese dell'esercizio</b>	<b>2.899.144.233,79</b>	<b>2.017.015.632,67</b>
<b>TOTALE COMPLESSIVO ENTRATE</b>	<b>3.770.617.533,29</b>	<b>3.337.534.382,00</b>	<b>TOTALE COMPLESSIVO SPESE</b>	<b>3.086.575.516,87</b>	<b>2.017.015.632,67</b>
<b>DISAVANZO DELL'ESERCIZIO</b>			<b>AVANZO DI COMPETENZA/FONDO DI CASSA</b>	<b>684.042.016,42</b>	<b>1.320.518.749,33</b>
<b>TOTALE A PAREGGIO</b>	<b>3.770.617.533,29</b>	<b>3.337.534.382,00</b>	<b>TOTALE A PAREGGIO</b>	<b>3.770.617.533,29</b>	<b>3.337.534.382,00</b>

(1) Indicare l'importo iscritto in entrata del conto del bilancio alla corrispondente voce riguardante il fondo pluriennale vincolato.

VERIFICA EQUILIBRI		
EQUILIBRIO ECONOMICO-FINANZIARIO		COMPETENZA (ACCERTAMENTI E IMPEGNI IMPUTATI ALL'ESERCIZIO)
A) Fondo pluriennale vincolato per spese correnti iscritto in entrata	(+)	47.324.780,43
AA ) Recupero di avanzo di amministrazione esercizio precedente	(-)	187.431.283,08
B) Entrate Titoli 1.00 - 2.00 - 3.00	(+)	1.770.056.124,02
<i>di cui per estinzione anticipata di prestiti</i>		
C) Entrate Titolo 4.02.06 - Contributi agli investimenti direttamente destinati al rimborso dei prestiti da amministrazioni pubbliche	(+)	
D)Spese Titolo 1.00 - Spese correnti	(-)	1.139.936.058,34
D1) Fondo pluriennale vincolato di parte corrente (di spesa)	(-)	63.868.400,90
E) Spese Titolo 2.04 - Altri trasferimenti in conto capitale	(-)	557.027,00
E1) Fondo pluriennale vincolato di spesa - titolo 2.04 Altri trasferimenti in conto capitale	(-)	
F1) Spese Titolo 4.00 - Quote di capitale amm.to dei mutui e prestiti obbligazionari	(-)	146.034.180,33
<i>di cui per estinzione anticipata di prestiti</i>		
F2) Fondo anticipazioni di liquidità	(-)	
<b>G) Somma finale (G=A-AA+B+C-D-D1-D2-E-E1-F1-F2)</b>		<b>279.553.954,80</b>
<b>ALTRE POSTE DIFFERENZIALI, PER ECCEZIONI PREVISTE DA NORME DI LEGGE E DAI PRINCIPI CONTABILI, CHE HANNO EFFETTO SULL'EQUILIBRIO EX</b>		
H) Utilizzo avanzo di amministrazione per spese correnti	(+)	199.486.995,88
<i>di cui per estinzione anticipata di prestiti</i>		
I) Entrate di parte capitale destinate a spese correnti in base a specifiche disposizioni di legge o dei principi contabili	(+)	41.956.687,74
L) Entrate di parte corrente destinate a spese di investimento in base a specifiche disposizioni di legge o dei principi contabili	(-)	4.479.464,21
M) Entrate da accensione di prestiti destinate a estinzione anticipata dei prestiti	(+)	
<b>O1) RISULTATO DI COMPETENZA DI PARTE CORRENTE ( O1=G+H+I-L+M)</b>		<b>516.518.174,21</b>
- Risorse accantonate di parte corrente stanziate nel bilancio dell'esercizio N	(-)	334.650.658,75
- Risorse vincolate di parte corrente nel bilancio	(-)	75.597.753,80
<b>O2) EQUILIBRIO DI BILANCIO DI PARTE CORRENTE</b>	(-)	<b>106.269.761,66</b>
- Variazione accantonamenti di parte corrente effettuata in sede di rendiconto(+)/(-)	(-)	209.477.144,31
<b>O3) EQUILIBRIO COMPLESSIVO DI PARTE CORRENTE</b>	-	<b>103.207.382,65</b>
P) Utilizzo avanzo di amministrazione per spese di investimento	(+)	146.739.293,29
Q) Fondo pluriennale vincolato per spese in conto capitale iscritto in entrata	(+)	669.316.392,72
R) Entrate Titoli 4.00-5.00-6.00	(+)	605.883.340,20
C) Entrate Titolo 4.02.06 - Contributi agli investimenti direttamente destinati al rimborso dei prestiti da amministrazioni pubbliche	(-)	
I) Entrate di parte capitale destinate a spese correnti in base a specifiche disposizioni di legge o dei principi contabili	(-)	41.956.687,74
S1) Entrate Titolo 5.02 per Riscossione crediti di breve termine	(-)	
S2) Entrate Titolo 5.03 per Riscossione crediti di medio-lungo termine	(-)	
T) Entrate Titolo 5.04 relative a Altre entrate per riduzione di attività finanziarie	(-)	
L) Entrate di parte corrente destinate a spese di investimento in base a specifiche disposizioni di legge o dei principi contabili	(+)	4.479.464,21
M) Entrate da accensione di prestiti destinate a estinzione anticipata dei prestiti	(-)	
U) Spese Titolo 2.00 - Spese in conto capitale	(-)	333.530.713,53
U1) Fondo pluriennale vincolato in c/capitale (di spesa)	(-)	855.114.273,94
V) Spese Titolo 3.01 per Acquisizioni di attività finanziarie	(-)	28.850.000,00
E) Spese Titolo 2.04 - Altri trasferimenti in conto capitale	(+)	557.027,00
E1) Fondo pluriennale vincolato di spesa - titolo 2.04 Altri trasferimenti in conto capitale	(+)	
	(-)	5.200.000,00
- Risorse vincolate in c/capitale nel bilancio	(-)	182.046.090,39
<b>Z/2) EQUILIBRIO DI BILANCIO IN C/CAPITALE</b>	-	<b>19.722.248,18</b>
- Variazione accantonamenti in c/capitale effettuata in sede di rendiconto(+)/(-)	(-)	
<b>Z3) EQUILIBRIO COMPLESSIVO IN CAPITALE</b>	-	<b>19.722.248,18</b>
S1) Entrate Titolo 5.02 per Riscossione crediti di breve termine	(+)	-
S2) Entrate Titolo 5.03 per Riscossione crediti di medio-lungo termine	(+)	-
T) Entrate Titolo 5.04 relative a Altre entrate per riduzioni di attività finanziarie	(+)	-
X1) Spese Titolo 3.02 per Concessione crediti di breve termine	(-)	-
X2) Spese Titolo 3.03 per Concessione crediti di medio-lungo termine	(-)	-
Y) Spese Titolo 3.04 per Altre spese per incremento di attività finanziarie	(-)	-
<b>W1) RISULTATO DI COMPETENZA (W/1 = O1+Z1+S1+S2+T-X1-X2-Y-Z)</b>		<b>684.042.016,42</b>
Risorse accantonate stanziate nel bilancio dell'esercizio 2024		339.850.658,75
Risorse vincolate nel bilancio		257.643.844,19
<b>W2/EQUILIBRIO DI BILANCIO</b>		<b>86.547.513,48</b>
Variazione accantonamenti effettuata in sede di rendiconto		209.477.144,31
<b>W3/EQUILIBRIO COMPLESSIVO</b>	-	<b>122.929.630,83</b>
<b>Saldo corrente ai fini della copertura degli investimenti pluriennali:</b>		
<b>O1) Risultato di competenza di parte corrente</b>		<b>516.518.174,21</b>
Utilizzo risultato di amministrazione per il finanziamento di spese correnti (H)	(-)	199.486.995,88
Entrate non ricorrenti che non hanno dato copertura a impegni	(-)	-
- Risorse accantonate di parte corrente stanziate nel bilancio dell'esercizio N <sup>(1)</sup>	(-)	334.650.658,75
- Variazione accantonamenti di parte corrente effettuata in sede di rendiconto(+)/(-) <sup>(2)</sup>	(-)	209.477.144,31
- Risorse vincolate di parte corrente nel bilancio <sup>(3)</sup>	(-)	75.597.753,80
<b>Equilibrio di parte corrente ai fini della copertura degli investimenti plurienn.</b>	-	<b>302.694.378,53</b>

PROSPETTO DIMOSTRATIVO DEL RISULTATO DI AMMINISTRAZIONE				
		GESTIONE		
		RESIDUI	COMPETENZA	TOTALE
Fondo cassa al 1° gennaio				1.206.680.839,67
RISCOSSIONI	(+)	503.820.236,51	1.627.033.305,82	2.130.853.542,33
PAGAMENTI	(-)	414.610.630,43	1.602.405.002,24	2.017.015.632,67
SALDO DI CASSA AL 31 DICEMBRE 2024	(=)			1.320.518.749,33
PAGAMENTI per azioni esecutive non regolarizzate al 31 dicembre 2024	(-)			-
FONDO DI CASSA AL 31 DICEMBRE 2024	(=)			1.320.518.749,33
RESIDUI ATTIVI	(+)	2.934.254.176,58	1.080.716.765,15	4.014.970.941,73
<i>di cui residui attivi incassati alla data del 31/12 in conti postali e bancari in attesa del riversamento nel conto di tesoreria principale</i>				3.142.018,41
<i>di cui derivanti da accertamenti di tributi effettuati sulla base della stima del dipartimento delle finanze</i>				-
RESIDUI PASSIVI	(-)	472.261.182,51	377.756.556,71	850.017.739,22
FONDO PLURIENNALE VINCOLATO PER SPESE CORRENTI (1)	(-)			63.868.400,90
FONDO PLURIENNALE VINCOLATO PER SPESE IN CONTO CAPITALE (1)	(-)			855.114.273,94
<b>RISULTATO DI AMMINISTRAZIONE AL 31 DICEMBRE 2024 (A)(2)</b>	<b>(=)</b>			<b>3.566.489.277,00</b>
<b>Composizione del risultato di amministrazione al 31 dicembre 2024:</b>				
<b>Parte accantonata (3)</b>				
FCDE				2.261.349.393,41
Fondo anticipazione liquidità al 31/12/2024				1.252.717.840,38
Fondo passività potenziali da partecipate				33.423.843,05
Fondo contenzioso				326.528.396,24
Altri accantonamenti				526.847.558,51
		<b>Totale parte accantonata (B)</b>		<b>4.400.867.031,59</b>
<b>Parte vincolata</b>				
Vincoli di legge				44.748.212,60
Vincoli derivanti da trasferimenti				613.163.991,58
Vincoli derivanti dalla contrazione di mutui				86.001.654,96
Vincoli dell'Ente				23.416,43
		<b>Totale parte vincolata (C)</b>		<b>743.937.275,57</b>
<b>Parte destinata agli investimenti</b>				
		<b>Totale parte destinata agli investimenti (D)</b>		<b>2.470.000,00</b>
		<b>Totale parte disponibile (E=A-B-C-D)</b>		<b>- 1.580.785.030,16</b>

CONTO ECONOMICO					
CONTO ECONOMICO		2024	2023	riferimento art. 2425 cc	riferimento DM 26/4/95
	<b>A) COMPONENTI POSITIVI DELLA GESTIONE</b>				
<b>1</b>	<b>Proventi da tributi</b>	<b>712.765.027,56</b>	<b>589.725.379,80</b>		
<b>2</b>	<b>Proventi da fondi perequativi</b>	<b>334.376.174,52</b>	<b>330.685.305,17</b>		
<b>3</b>	<b>Proventi da trasferimenti e contributi</b>	<b>903.212.874,35</b>	<b>758.540.297,57</b>		
	<i>a</i> Proventi da trasferimenti correnti	384.749.965,41	409.586.768,26		A5c
	<i>b</i> Quota annuale di contributi agli investimenti				E20c
	<i>c</i> Contributi agli investimenti	518.462.908,94	348.953.529,31		
<b>4</b>	<b>Ricavi delle vendite e prestazioni e proventi da servizi pubblici</b>	<b>129.954.748,51</b>	<b>101.425.369,11</b>	<b>A1</b>	<b>A1a</b>
	<i>a</i> Proventi derivanti dalla gestione dei beni	100.191.824,37	57.108.283,45		
	<i>b</i> Ricavi della vendita di beni				
	<i>c</i> Ricavi e proventi dalla prestazione di servizi	29.762.924,14	44.317.085,66		
<b>5</b>	<b>Variazioni nelle rimanenze di prodotti in corso di lavorazione, etc. (+/-)</b>			<b>A2</b>	<b>A2</b>
<b>6</b>	<b>Variazione dei lavori in corso su ordinazione</b>			<b>A3</b>	<b>A3</b>
<b>7</b>	<b>Incrementi di immobilizzazioni per lavori interni</b>			<b>A4</b>	<b>A4</b>
<b>8</b>	<b>Altri ricavi e proventi diversi</b>	<b>160.047.337,78</b>	<b>144.029.369,87</b>	<b>A5</b>	<b>A5 a e b</b>
	<b>TOTALE COMPONENTI POSITIVI DELLA GESTIONE (A)</b>	<b>2.240.356.162,72</b>	<b>1.924.405.721,52</b>		
	<b>B) COMPONENTI NEGATIVI DELLA GESTIONE</b>				
<b>9</b>	<b>Acquisto di materie prime e/o beni di consumo</b>	<b>11.512.751,38</b>	<b>10.421.207,67</b>	<b>B6</b>	<b>B6</b>
<b>10</b>	<b>Prestazioni di servizi</b>	<b>656.652.785,40</b>	<b>663.435.715,46</b>	<b>B7</b>	<b>B7</b>
<b>11</b>	<b>Utilizzo beni di terzi</b>	<b>3.669.139,26</b>	<b>3.786.281,56</b>	<b>B8</b>	<b>B8</b>
<b>12</b>	<b>Trasferimenti e contributi</b>	<b>125.946.478,04</b>	<b>96.615.749,56</b>		
	<i>a</i> Trasferimenti correnti	97.110.078,04	81.127.335,88		
	<i>b</i> Contributi agli investimenti ad Amministrazioni pubb.				
	<i>c</i> Contributi agli investimenti ad altri soggetti	28.836.400,00	15.488.413,68		

<b>13</b>	<b>Personale</b>	<b>226.966.853,24</b>	<b>238.137.177,59</b>	<b>B9</b>	<b>B9</b>
<b>14</b>	<b>Ammortamenti e svalutazioni</b>	<b>368.878.900,54</b>	<b>92.464.942,06</b>	<b>B10</b>	<b>B10</b>
<i>a</i>	Ammortamenti di immobilizzazioni Immateriali	237,90	237,90	B10a	B10a
<i>b</i>	Ammortamenti di immobilizzazioni materiali	97.704.785,87	92.464.704,16	B10b	B10b
<i>c</i>	Altre svalutazioni delle immobilizzazioni			B10c	B10c
<i>d</i>	Svalutazione dei crediti	271.173.876,77	-	B10d	B10d
<b>15</b>	<b>Variazioni nelle rimanenze di materie prime e/o beni di consumo (+/-)</b>	<b>73.080,99</b>	<b>33.484,13</b>	<b>B11</b>	<b>B11</b>
<b>16</b>	<b>Accantonamenti per rischi</b>	<b>5.462.333,65</b>		<b>B12</b>	<b>B12</b>
<b>17</b>	<b>Altri accantonamenti</b>	<b>94.533.438,42</b>	<b>28.953.598,26</b>	<b>B13</b>	<b>B13</b>
<b>18</b>	<b>Oneri diversi di gestione</b>	<b>28.878.770,82</b>	<b>41.429.271,74</b>	<b>B14</b>	<b>B14</b>
	<b>TOTALE COMPONENTI NEGATIVI DELLA GESTIONE (B)</b>	<b>1.522.574.531,74</b>	<b>1.175.277.428,03</b>		
	<b>DIFFERENZA FRA COMP. POSITIVI E NEGATIVI DELLA GESTIONE ( A-B)</b>	<b>717.781.630,98</b>	<b>749.128.293,49</b>		
	<b>C) PROVENTI ED ONERI FINANZIARI</b>				
	<b>Proventi finanziari</b>				
	<b>Proventi da partecipazioni</b>	<b>9.500.000,00</b>	<b>2.179.699,00</b>	<b>C15</b>	<b>C15</b>
<i>a</i>	da società controllate	9.500.000,00	2.179.699,00		
<i>b</i>	da società partecipate				
<i>c</i>	da altri soggetti				
<b>20</b>	<b>Altri proventi finanziari</b>	<b>33.517.798,58</b>	<b>23.335.309,35</b>	<b>C16</b>	<b>C16</b>
	<b>Totale proventi finanziari</b>	<b>43.017.798,58</b>	<b>25.515.008,35</b>		
	<b>Oneri finanziari</b>				
<b>21</b>	<b>Interessi ed altri oneri finanziari</b>	<b>92.369.368,54</b>	<b>105.813.094,26</b>	<b>C17</b>	<b>C17</b>
<i>a</i>	Interessi passivi	92.369.368,54	105.813.094,26		
<i>b</i>	Altri oneri finanziari				
	<b>Totale oneri finanziari</b>	<b>92.369.368,54</b>	<b>105.813.094,26</b>		
	<b>TOTALE PROVENTI ED ONERI FINANZIARI (C)</b>	<b>- 49.351.569,96</b>	<b>- 80.298.085,91</b>		

CONTO ECONOMICO		2024	2023	riferimento	riferimento
				art. 2425 cc	DM 26/4/95
	<b>D) RETTIFICHE DI VALORE ATTIVITA' FINANZIARIE</b>				
22	Rivalutazioni	6.960.942,92	-		
23	Svalutazioni	-	-		
	<b>TOTALE RETTIFICHE (D)</b>	<b>6.960.942,92</b>	<b>-</b>		
	<b>E) PROVENTI ED ONERI STRAORDINARI</b>				
24	<b>Proventi straordinari</b>	<b>153.418.174,14</b>	<b>377.532.155,94</b>	<b>E20</b>	<b>E20</b>
a	Proventi da permessi di costruire	-	0,00		
b	Proventi da trasferimenti in conto capitale	12.200,00	1.783.227,27		
c	Sopravvenienze attive e insussistenze del passivo	108.206.764,36	375.748.928,67		E20b
d	Plusvalenze patrimoniali	2.658.693,72	-		E20c
e	Altri proventi straordinari	42.540.516,06	-		
	<b>Totale proventi straordinari</b>	<b>153.418.174,14</b>	<b>377.532.155,94</b>		
25	<b>Oneri straordinari</b>	<b>96.385.852,67</b>	<b>808.958.818,16</b>	<b>E21</b>	<b>E21</b>
a	Trasferimenti in conto capitale	557.027,00	1.965.102,28		
b	Sopravvenienze passive e insussistenze dell'attivo	95.785.977,32	806.993.715,88		E21b
c	Minusvalenze patrimoniali	-	-		E21a
d	Altri oneri straordinari	42.848,35	-		E21d
	<b>Totale oneri straordinari</b>	<b>96.385.852,67</b>	<b>808.958.818,16</b>		
	<b>TOTALE PROVENTI ED ONERI STRAORDINARI (E)</b>	<b>57.032.321,47</b>	<b>- 431.426.662,22</b>		
	<b>RISULTATO PRIMA DELLE IMPOSTE (A-B+C+D+E)</b>	<b>732.423.325,41</b>	<b>237.403.545,36</b>		
26	<b>Imposte (*)</b>	<b>13.956.629,57</b>	<b>14.359.623,92</b>	<b>22</b>	<b>22</b>
27	<b>RISULTATO DELL'ESERCIZIO</b>	<b>718.466.695,84</b>	<b>223.043.921,44</b>	<b>23</b>	<b>23</b>

CONTO DEL PATRIMONIO						
STATO PATRIMONIALE - ATTIVO						
STATO PATRIMONIALE (ATTIVO)			2024	2023	o art.2424 CC	o DM 26/4/95
		<b>A) CREDITI vs. LO STATO ED ALTRE AMMINISTRAZIONI PUBBLICHE PER LA PARTECIPAZIONE AL FONDO DI DOTAZIONE</b>			<b>A</b>	<b>A</b>
		<b>TOTALE CREDITI vs PARTECIPANTI (A)</b>				
		<b>B) IMMOBILIZZAZIONI</b>				
<b>I</b>		<b><u>Immobilizzazioni immateriali</u></b>			<b>BI</b>	<b>BI</b>
	1	Costi di impianto e di ampliamento	-	-	<b>BI1</b>	<b>BI1</b>
	2	Costi di ricerca sviluppo e pubblicità	-	-	<b>BI2</b>	<b>BI2</b>
	3	Diritti di brevetto ed utilizzazione opere dell'ingegno	713,70	-	<b>BI3</b>	<b>BI3</b>
	4	Concessioni, licenze, marchi e diritti simile	-	-	<b>BI4</b>	<b>BI4</b>
	5	Avviamento	-	-	<b>BI5</b>	<b>BI5</b>
	6	Immobilizzazioni in corso ed acconti	12.364.915,58	12.364.915,58	<b>BI6</b>	<b>BI6</b>
	9	Altre	-	-	<b>BI7</b>	<b>BI7</b>
		<b>Totale immobilizzazioni immateriali</b>	<b>12.365.629,28</b>	<b>12.364.915,58</b>		
		<b><u>Immobilizzazioni materiali (3)</u></b>				
<b>II</b>	1	Beni demaniali	3.725.044.629,97	3.267.530.987,73		
	1.1	Terreni	55.906.610,87	46.039.410,11		
	1.2	Fabbricati	3.598.405.718,15	3.148.571.679,73		
	1.3	Infrastrutture	60.752.559,20	62.631.504,33		
	1.9	Altri beni demaniali	9.979.741,75	10.288.393,56		
<b>III</b>	2	Altre immobilizzazioni materiali (3)	462.972.573,56	684.747.145,54		

2.1		Terreni	3.112.808,23	3.472.329,87	BII1	
	a	<i>di cui in leasing finanziario</i>	-	-		
2.2		Fabbricati	264.267.292,71	521.481.734,15		
	a	<i>di cui in leasing finanziario</i>	-	-		
2.3		Impianti e macchinari	518.941,78	553.270,28	BII2	BII2
	a	<i>di cui in leasing finanziario</i>	-	-		
2.4		Attrezzature industriali e commerciali	6.185.032,70	10.980.962,78	BII3	BII3
2.5		Mezzi di trasporto	97.261.919,54	54.804.132,43		
2.6		Macchine per ufficio e hardware	1.364.511,37	1.604.583,17		
2.7		Mobili e arredi	159.300,62	73.177,18		
2.8		Infrastrutture	57.761.904,39	59.548.355,04		
2.9		Altri beni materiali	32.340.862,22	32.228.600,64		
3		Immobilizzazioni in corso ed acconti	4.534.331.835,81	4.589.285.054,93	BII5	BII5
		<b>Totale immobilizzazioni materiali</b>	<b>8.722.349.039,34</b>	<b>8.541.563.188,20</b>		
<b>IV</b>		<b><u>Immobilizzazioni Finanziarie (1)</u></b>				
1		Partecipazioni in	533.237.138,99	526.276.196,07	BIII1	BIII1
	a	<i>imprese controllate</i>	533.177.954,38	526.224.755,54	BIII1a	BIII1a
	b	<i>imprese partecipate</i>	59.184,61	51.440,53	BIII1b	BIII1b
	c	<i>altri soggetti</i>	-	-		
2		Crediti verso	-	-	BIII2	BIII2
	a	<i>altre amministrazioni pubbliche</i>	-	-		
	b	<i>imprese controllate</i>	-	-	BIII2a	BIII2a
	c	<i>imprese partecipate</i>	-	-	BIII2b	BIII2b
	d	<i>altri soggetti</i>	-	-	BIII2c BIII2d	BIII2d
3		Altri titoli	28.850.000,00	-	BIII3	
		<b>Totale immobilizzazioni finanziarie</b>	<b>562.087.138,99</b>	<b>526.276.196,07</b>		
		<b>TOTALE IMMOBILIZZAZIONI (B)</b>	<b>9.296.801.807,61</b>	<b>9.080.204.299,85</b>		

STATO PATRIMONIALE - ATTIVO						
STATO PATRIMONIALE (ATTIVO)			2024	2023	o	o
					art.2424 CC	DM 26/4/95
		<b>C) ATTIVO CIRCOLANTE</b>				
I		<b><u>Rimanenze</u></b>	21.500,00	94.580,99	CI	CI
		<b>Totale rimanenze</b>	<b>21.500,00</b>	<b>94.580,99</b>		
II		<b><u>Crediti (2)</u></b>				
	1	Crediti di natura tributaria	230.889.061,56	212.356.921,09		
	a	<i>Crediti da tributi destinati al finanziamento della sanità</i>	-	-		
	b	<i>Altri crediti da tributi</i>	227.973.663,27	212.247.290,31		
	c	<i>Crediti da Fondi perequativi</i>	2.915.398,29	109.630,78		
	2	Crediti per trasferimenti e contributi	1.221.947.102,03	925.532.973,83		
	a	<i>verso amministrazioni pubbliche</i>	1.193.557.063,54	908.273.589,98		
	b	<i>imprese controllate</i>	-	-	CII2	CII2
	c	<i>imprese partecipate</i>	-	-	CII3	CII3
	d	<i>verso altri soggetti</i>	28.390.038,49	17.259.383,85		
	3	Verso clienti ed utenti	120.870.297,13	120.940.825,69	CII1	CII1
	4	Altri Crediti	49.845.533,24	47.049.010,25	CII5	CII5
	a	<i>verso l'erario</i>	-	-		
	b	<i>per attività svolta per c/terzi</i>	544,46	-		
	c	<i>altri</i>	49.844.988,78	47.049.010,25		
		<b>Totale crediti</b>	<b>1.623.551.993,96</b>	<b>1.305.879.730,86</b>		
III		<b><u>Attività finanziarie che non costituiscono immobilizzi</u></b>				
	1	Partecipazioni	-	-	CIII1,2,3 CIII4,5	CIII1,2,3
	2	Altri titoli	-	-	CIII6	CIII5
		<b>Totale attività finanziarie che non costituiscono immobilizzi</b>	-	-		

<b>IV</b>		<b><u>Disponibilità liquide</u></b>				
	1	Conto di tesoreria	1.320.518.749,33	1.206.680.839,67		
	a	<i>Istituto tesoriere</i>	-28.515.914,05	-55.858.385,32		<b>CIV1a</b>
	b	<i>presso Banca d'Italia</i>	1.349.034.663,38	1.262.539.224,99		
	2	Altri depositi bancari e postali	21.030.956,71	12.514.393,89	<b>CIV1</b>	<b>CIV1b,c</b>
	3	Denaro e valori in cassa	4.794,02	4.794,02	<b>CIV2,3</b>	<b>CIV2,3</b>
	4	Altri conti presso la tesoreria statale intestati all'ente	-	-		
		<b>Totale disponibilità liquide</b>	<b>1.341.554.500,06</b>	<b>1.219.200.027,58</b>		
		<b>TOTALE ATTIVO CIRCOLANTE (C)</b>	<b>2.965.127.994,02</b>	<b>2.525.174.339,43</b>		
		<b><u>D) RATEI E RISCONTI</u></b>				
	1	Ratei attivi	472.574,07	-	<b>D</b>	<b>D</b>
	2	Risconti attivi		-	<b>D</b>	<b>D</b>
		<b>TOTALE RATEI E RISCONTI (D)</b>	<b>472.574,07</b>	<b>-</b>		
		<b>TOTALE DELL'ATTIVO (A+B+C+D)</b>	<b>12.262.402.375,70</b>	<b>11.605.378.639,28</b>		
		(1) con separata indicazione degli importi esigibili entro l'esercizio successivo.				
		(2) con separata indicazione degli importi esigibili oltre l'esercizio successivo.				
		(3) con separata indicazione degli importi relativi a beni indisponibili.				

STATO PATRIMONIALE - PASSIVO						
STATO PATRIMONIALE (PASSIVO)			2024	2023	o art.2424 CC	o DM 26/4/95
<b>A) PATRIMONIO NETTO</b>						
I		Fondo di dotazione	381.877.560,50	839.501.515,88	AI	AI
II		Riserve	5.605.727.931,49	4.916.644.865,36		
	b	<i>da capitale</i>	1.013.685.565,82	1.013.685.565,82	AII, AIII	AII, AIII
	c	<i>da permessi di costruire</i>	94.257.683,86	85.842.494,55	AIX	AIX
	d	<i>riserve indisponibili per beni demaniali e patrimoniali indisponibili e per i beni culturali</i>	3.757.382.104,11	3.299.758.148,73		
	e	<i>altre riserve indisponibili</i>	107.586.887,72	107.586.887,72		
	f	<i>altre riserve disponibili</i>	632.815.689,98	409.771.768,54		
III		Risultato economico dell'esercizio	718.466.695,84	223.043.921,44	AIX	AIX
IV		Risultati economici di esercizi precedenti	1.137.305.089,85	1.137.305.089,85		
IV		Riserve negative per beni indisponibili	-	-		
<b>TOTALE PATRIMONIO NETTO (A)</b>			<b>7.843.377.277,68</b>	<b>7.116.495.392,53</b>		
<b>B) FONDI PER RISCHI ED ONERI</b>						
	1	Per trattamento di quiescenza	-	-	B1	B1
	2	Per imposte	-	-	B2	B2
	3	Altri	808.601.801,50	708.621.002,43	B3	B3
<b>TOTALE FONDI RISCHI ED ONERI (B)</b>			<b>808.601.801,50</b>	<b>708.621.002,43</b>		
<b>C) TRATTAMENTO DI FINE RAPPORTO</b>			39.786,96	24.813,96	C	C
<b>TOTALE T.F.R. (C)</b>			<b>39.786,96</b>	<b>24.813,96</b>		
<b>D) DEBITI (1)</b>						
	1	Debiti da finanziamento	2.756.997.492,84	2.865.588.677,43		
	a	<i>prestiti obbligazionari</i>	223.268.000,00	235.272.000,00	D1e D2	D1
	b	<i>v/ altre amministrazioni pubbliche</i>	454.988.588,50	528.221.926,73		
	c	<i>verso banche e tesoriere</i>	-	-	D4	D3 e D4

	d	verso altri finanziatori	2.078.740.904,34	2.102.094.750,70	D5	
2		Debiti verso fornitori	536.388.822,32	585.071.931,51	D7	D6
3		Acconti	-	-	D6	D5
4		Debiti per trasferimenti e contributi	72.596.334,52	63.025.777,19		
	a	enti finanziati dal servizio sanitario nazionale	-	-		
	b	altre amministrazioni pubbliche	4.160.211,41	3.420.483,18		
	c	imprese controllate	2.312.194,82	1.541.909,99	D9	D8
	d	imprese partecipate	93.292,65	135.292,65	D10	D9
	e	altri soggetti	66.030.635,64	57.928.091,37		
					D12,D13,	D11,D12,
5		Altri debiti	223.845.561,85	244.663.904,37	D14	D13
	a	tributari	13.051.362,09	16.520.567,54		
	b	verso istituti di previdenza e sicurezza sociale	4.983.353,89	4.841.814,89		
	c	per attività svolta per c/terzi (2)	1.342.974,64	-		
	d	altri	204.467.871,23	223.301.521,94		
		<b>TOTALE DEBITI ( D)</b>	<b>3.589.828.211,53</b>	<b>3.758.350.290,50</b>		
		<b><u>E) RATEI E RISCONTI E CONTRIBUTI AGLI INVESTIMENTI</u></b>				
I		Ratei passivi	20.555.298,03	21.887.139,86	E	E
II		Risconti passivi	-	-	E	E
1		Contributi agli investimenti	-	-		
	a	da altre amministrazioni pubbliche	-	-		
	b	da altri soggetti	-	-		
2		Concessioni pluriennali	-	-		
3		Altri risconti passivi	-	-		
		<b>TOTALE RATEI E RISCONTI (E)</b>	<b>20.555.298,03</b>	<b>21.887.139,86</b>		
		<b>TOTALE DEL PASSIVO (A+B+C+D+E)</b>	<b>12.262.402.375,70</b>	<b>11.605.378.639,28</b>		

STATO PATRIMONIALE - PASSIVO						
STATO PATRIMONIALE (PASSIVO)			2024	2023	o	o
					art.2424 CC	DM 26/4/95
		<b>CONTI D'ORDINE</b>				
		1) Impegni su esercizi futuri	855.114.273,94	669.316.392,72		
		2) Beni di terzi in uso	-	-		
		3) Beni dati in uso a terzi	-	-		
		4) Garanzie prestate a amministrazioni pubbliche	-	-		
		5) Garanzie prestate a imprese controllate	-	-		
		6) Garanzie prestate a imprese partecipate	-	-		
		7) Garanzie prestate a altre imprese	-	-		
		<b>TOTALE CONTI D'ORDINE</b>	<b>855.114.273,94</b>	<b>669.316.392,72</b>		

(1) con separata indicazione degli importi esigibili oltre l'esercizio successivo.

(2) non comprende i debiti derivanti dall'attività di sostituto di imposta. I debiti derivanti da tale attività sono considerati nelle voci 5 a) e b)