



## **TABELLE DI SINTESI**

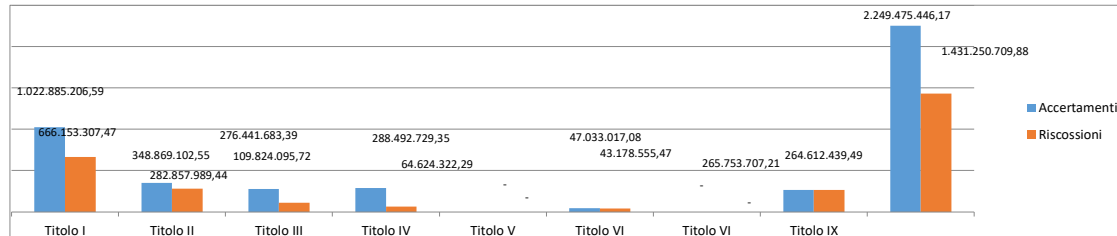
Servizio Programmazione e Rendicontazione

# **RENDICONTO DELLA GESTIONE 2025**

APPROVATO CON DELIBERAZIONE DI C.C. n. 58 del 27/05/2026

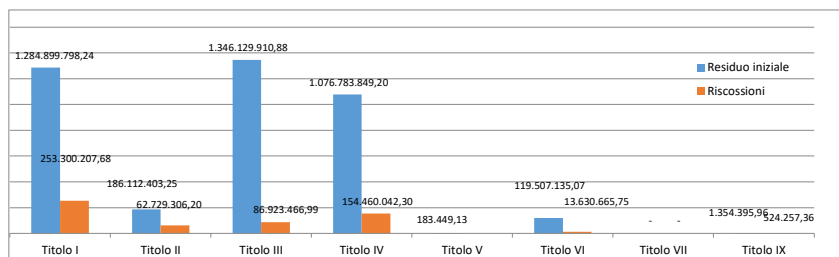
ENTRATE						
Entrate	Previsioni	Competenza			economie di stanziamento	% di riscossione
	definitive	Accertamenti	Riscossioni	residuo da riportare		
Titolo I	1.051.977.508,72	1.022.885.206,59	666.153.307,47	356.731.899,12	29.092.302,13	65,12%
Titolo II	411.746.250,89	348.869.102,55	282.857.989,44	66.011.113,11	62.877.148,34	81,08%
Titolo III	291.549.801,78	276.441.683,39	109.824.095,72	166.617.587,67	15.108.118,39	39,73%
<b>entrate correnti</b>	<b>1.755.273.561,39</b>	<b>1.648.195.992,53</b>	<b>1.058.835.392,63</b>	<b>589.360.599,90</b>	<b>107.077.568,86</b>	<b>64,24%</b>
Titolo IV	699.527.689,58	288.492.729,35	64.624.322,29	223.868.407,06	411.034.960,23	22,40%
Titolo V	-	-	-	-	-	0,00%
Titolo VI	37.795.388,09	47.033.017,08	43.178.555,47	3.854.461,61	9.237.628,99	91,80%
<b>entrate in conto capitale</b>	<b>737.323.077,67</b>	<b>335.525.746,43</b>	<b>107.802.877,76</b>	<b>227.722.868,67</b>	<b>401.797.331,24</b>	<b>32,13%</b>
Titolo VII	200.000.000,00	-	-	-	200.000.000,00	-
Titolo IX	2.287.056.531,21	265.753.707,21	264.612.439,49	1.141.267,72	2.021.302.824,00	99,57%
<b>Totale</b>	<b>4.979.653.170,27</b>	<b>2.249.475.446,17</b>	<b>1.431.250.709,88</b>	<b>818.224.736,29</b>	<b>2.730.177.724,10</b>	<b>63,63%</b>
av applicato	339.837.124,70					
FPV per spese correnti	63.868.400,90					
FPV per spese in c/capitale	855.114.273,94					
<b>Totale Generale delle Entrate</b>	<b>6.238.472.969,81</b>	<b>2.249.475.446,17</b>	<b>1.431.250.709,88</b>	<b>818.224.736,29</b>	<b>2.730.177.724,10</b>	<b>63,63%</b>

	Accertamenti	Riscossioni
<b>Titolo I</b>	<b>1.022.885.206,59</b>	<b>666.153.307,47</b>
<b>Titolo II</b>	<b>348.869.102,55</b>	<b>282.857.989,44</b>
<b>Titolo III</b>	<b>276.441.683,39</b>	<b>109.824.095,72</b>
<b>Titolo IV</b>	<b>288.492.729,35</b>	<b>64.624.322,29</b>
<b>Titolo V</b>	-	-
<b>Titolo VI</b>	<b>47.033.017,08</b>	<b>43.178.555,47</b>
<b>Titolo VI</b>	-	-
<b>Titolo IX</b>	<b>265.753.707,21</b>	<b>264.612.439,49</b>
	<b>2.249.475.446,17</b>	<b>1.431.250.709,88</b>



**RESIDUI ATTIVI**

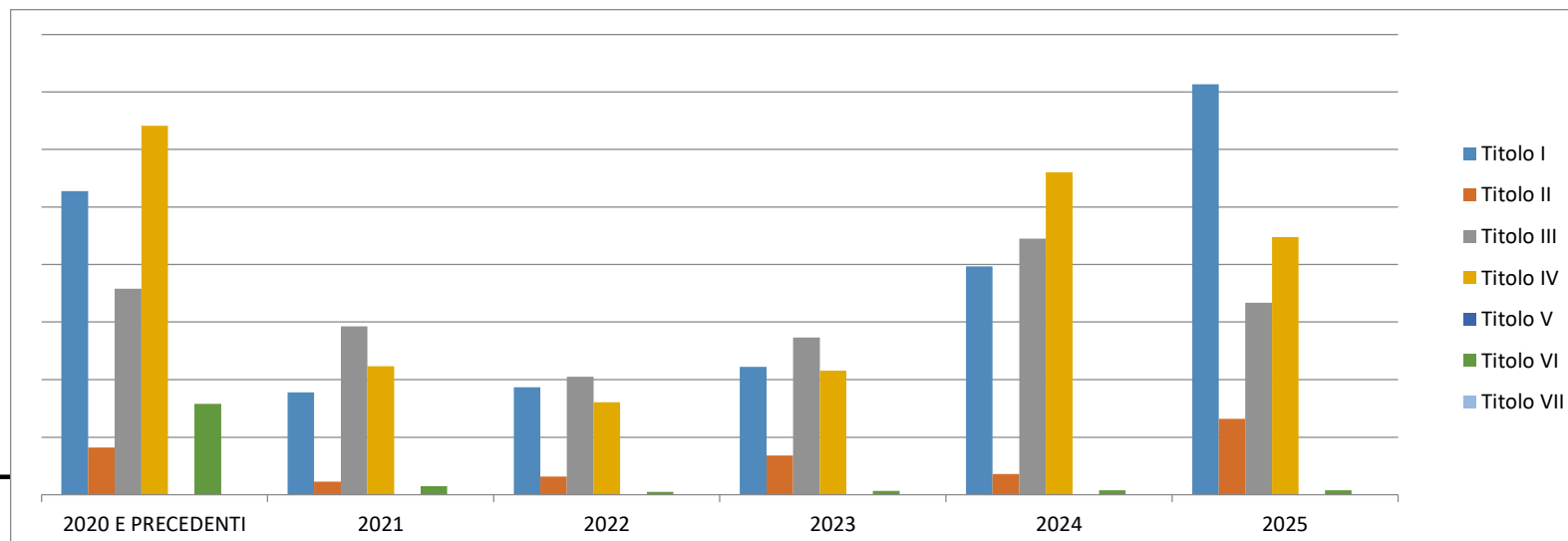
Entrate	Residuo iniziale	Riscossioni	Perc. Riscossione	economia	residui da rip.
Titolo I	1.284.899.798,24	253.300.207,68	25,12%	- 276.376.757,85	755.222.832,71
Titolo II	186.112.403,25	62.729.306,20	34,32%	- 3.348.646,83	120.034.450,22
Titolo III	1.346.129.910,88	86.923.466,99	9,95%	- 472.623.800,38	786.582.643,51
<b>entrate correnti</b>	<b>2.817.142.112,37</b>	<b>402.952.980,87</b>	<b>19,52%</b>	<b>- 752.349.205,06</b>	<b>1.661.839.926,44</b>
Titolo IV	1.076.783.849,20	154.460.042,30	14,64%	- 21.709.452,36	900.614.354,54
Titolo V	183.449,13	-	0,00%	-	183.449,13
Titolo VI	119.507.135,07	13.630.665,75	12,44%	- 9.957.224,13	95.919.245,19
<b>entrate in c/capitale</b>	<b>1.196.474.433,40</b>	<b>168.090.708,05</b>	<b>14,43%</b>	<b>- 31.666.676,49</b>	<b>996.717.048,86</b>
Titolo VII	-	-	0,00%	-	-
Titolo IX	1.354.395,96	524.257,36	55,83%	- 415.301,73	414.836,87
<b>Totale</b>	<b>4.014.970.941,73</b>	<b>571.567.946,28</b>	<b>0,18</b>	<b>- 784.431.183,28</b>	<b>2.658.971.812,17</b>



Entrate	Residuo iniziale	Riscossioni
Titolo I	1.284.899.798,24	253.300.207,68
Titolo II	186.112.403,25	62.729.306,20
Titolo III	1.346.129.910,88	86.923.466,99
Titolo IV	1.076.783.849,20	154.460.042,30
Titolo V	183.449,13	-
Titolo VI	119.507.135,07	13.630.665,75
Titolo VII	-	-
Titolo IX	1.354.395,96	524.257,36
<b>Totale</b>	<b>4.014.970.941,73</b>	<b>571.567.946,28</b>

**RESIDUI ATTIVI PER ANNO**

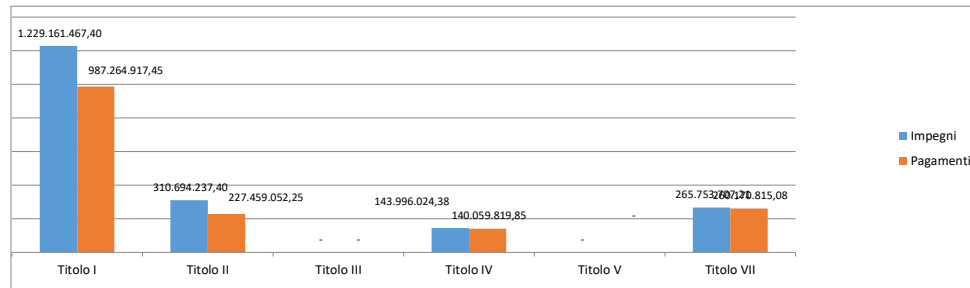
	2020 E PRECEDENTI	2021	2022	2023	2024	2025	Totali
<b>Titolo I</b>	263.717.774,69	88.679.341,53	93.362.398,20	111.041.917,38	198.421.400,91	356.731.899,12	<b>1.111.954.731,83</b>
<b>Titolo II</b>	40.919.714,48	11.315.240,90	15.744.602,35	33.962.683,70	18.092.208,79	66.011.113,11	<b>186.045.563,33</b>
<b>Titolo III</b>	178.910.755,48	146.219.950,73	102.476.446,97	136.432.539,24	222.542.951,09	166.617.587,67	<b>953.200.231,18</b>
<b>Titolo IV</b>	320.678.629,89	111.693.194,52	80.133.846,51	107.887.912,74	280.220.770,88	223.868.407,06	<b>1.124.482.761,60</b>
<b>Titolo V</b>	183.449,13	0,00	0,00	0,00	0,00	0,00	<b>183.449,13</b>
<b>Titolo VI</b>	79.035.354,24	7.472.657,57	2.451.679,69	3.336.622,56	3.622.931,13	3.854.461,61	<b>99.773.706,80</b>
<b>Titolo VII</b>	0,00	0,00	0,00	0,00	0,00	0,00	<b>0,00</b>
<b>Titolo IX</b>	298.826,60	660,48	0,00	61.849,79	53.500,00	1.141.267,72	<b>1.556.104,59</b>
<b>Totali</b>	<b>883.744.504,51</b>	<b>365.381.045,73</b>	<b>294.168.973,72</b>	<b>392.723.525,41</b>	<b>722.953.762,80</b>	<b>818.224.736,29</b>	<b>3.477.196.548,46</b>



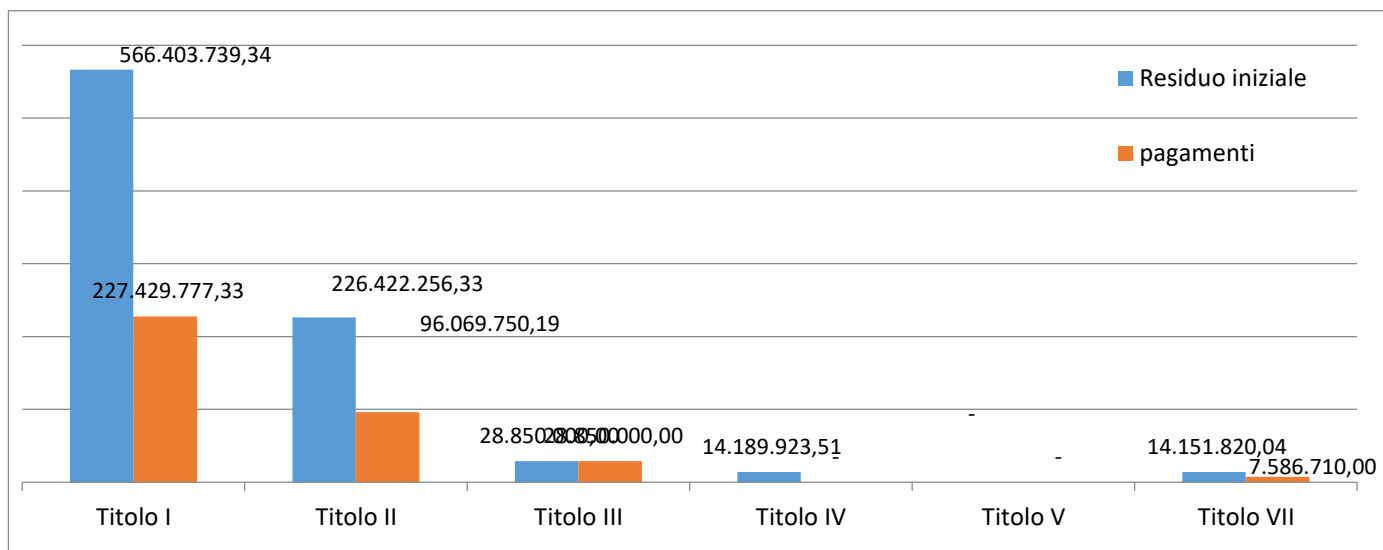
RIEPILOGO ENTRATE PER TITOLI E TIPOLOGIE			
CODICE	DENOMINAZIONE	COMPETENZA	CASSA
0	Fondo Pluriennale Vincolato per spese correnti	63.868.400,90	
	Fondo Pluriennale Vincolato per spese in conto	855.114.273,94	
	Utilizzo Risultato di Amministrazione	339.837.124,70	
	Fondo di Cassa all'1/1/anno di riferimento		1.320.518.749,33
<b>0</b>	<b>Entrate correnti di natura tributaria, contributi</b>	<b>1.022.885.206,59</b>	<b>919.453.515,15</b>
10101	Imposte, tasse e proventi assimilati	713.008.197,70	606.661.107,97
10102	Tributi destinati al finanziamento della sanità (s	0	0
10103	Tributi devoluti e regolati alle autonomie specia	0	0
10104	Compartecipazioni di tributi	0,00	0,00
10301	Fondi perequativi da Amministrazioni Centrali	309.877.008,89	312.792.407,18
10302	Fondi perequativi dalla Regione o Provincia auto	0	0
<b>0</b>	<b>Trasferimenti correnti</b>	<b>348.869.102,55</b>	<b>345.587.295,64</b>
20101	Trasferimenti correnti da Amministrazioni pubb	348.550.435,70	345.131.703,77
20102	Trasferimenti correnti da Famiglie	0,00	0,00
20103	Trasferimenti correnti da Imprese	48.422,14	48.422,14
20104	Trasferimenti correnti da Istituzioni Sociali Priva	0,00	24.400,00
20105	Trasferimenti correnti dall' Unione europea e d	270.244,71	382.769,73
<b>0</b>	<b>Entrate extratributarie</b>	<b>276.441.683,39</b>	<b>196.747.562,71</b>
30100	Vendita di beni e servizi e proventi derivanti dal	97.842.107,32	90.022.883,07
30200	Proventi derivanti dall' attivita' di controllo e re	132.015.518,25	66.693.257,56
30300	Interessi attivi	11.762.473,23	13.986.358,68
30400	Altre entrate da redditi da capitale	0,00	0,00
30500	Rimborsi e altre entrate correnti	34.821.584,59	26.045.063,40
<b>0</b>	<b>Entrate in conto capitale</b>	<b>288.492.729,35</b>	<b>219.084.364,59</b>
40100	Tributi in conto capitale	3.767.260,44	3.795.973,45
40200	Contributi agli investimenti	265.294.072,20	166.629.640,94
40300	Altri trasferimenti in conto capitale	0,00	12.200,00
40400	Entrate da alienazione di beni materiali e imma	13.184.640,67	13.906.573,06
40500	Altre entrate in conto capitale	6.246.756,04	34.739.977,14
<b>0</b>	<b>Entrate da riduzione di attivita' finanziarie</b>	<b>0,00</b>	<b>0,00</b>
50100	Alienazione di attivita' finanziarie	0,00	0,00
50200	Riscossione di crediti di breve termine	0	0
50300	Riscossione crediti di medio-lungo termine	0,00	0,00
50400	Altre entrate per riduzione di attivita' finanziarie	0,00	0,00
<b>0</b>	<b>Accensione prestiti</b>	<b>47.033.017,08</b>	<b>56.809.221,22</b>
60100	Emissione di titoli obbligazionari	0,00	0,00
60200	Accensione prestiti a breve termine	3.936.204,53	1.433.990,11
60300	Accensione mutui e altri finanziamenti a medio	43.096.812,55	55.375.231,11
60400	Altre forme di indebitamento	0,00	0,00
	<b>Anticipazioni da istituto tesoriere/cassiere</b>	<b>-</b>	<b>0,00</b>
	Anticipazioni da istituto tesoriere/cassiere	0,00	0,00
<b>0</b>	<b>Entrate per conto terzi e partite di giro</b>	<b>265.753.707,21</b>	<b>265.136.696,85</b>
90100	Entrate per partite di giro	259.439.598,36	259.365.052,01
90200	Entrate per conto terzi	6.314.108,85	5.771.644,84
<b>0</b>	<b>Totale Titoli</b>	<b>2.249.475.446,17</b>	<b>2.002.818.656,16</b>
<b>0</b>	<b>Totale Generale delle Entrate</b>	<b>3.508.295.245,71</b>	<b>3.323.337.405,49</b>

SPESE							
Spese	Previsioni	Competenza		residuo da riportare	FPV	Economie da stanziamento	% pagamenti
	definitive	Impegni	Pagamenti				
Titolo I	1.766.475.487,31	1.229.161.467,40	987.264.917,45	241.896.549,95	65.945.140,02	471.368.879,89	80%
Titolo II	1.661.245.355,54	310.694.237,40	227.459.052,25	83.235.185,15	811.892.811,23	538.658.306,91	73%
Titolo III	3.000.000,00	-	-	-	-	3.000.000,00	-
Titolo IV	145.246.698,86	143.996.024,38	140.059.819,85	3.936.204,53	-	1.250.674,48	97%
Titolo V	200.000.000,00	-	-	-	-	200.000.000,00	0%
Titolo VII	2.287.056.531,21	265.753.707,21	260.170.815,08	5.582.892,13	-	2.021.302.824,00	98%
<b>totale</b>	<b>6.063.024.072,92</b>	<b>1.949.605.436,39</b>	<b>1.614.954.604,63</b>	<b>334.650.831,76</b>	<b>877.837.951,25</b>	<b>3.235.580.685,28</b>	<b>83%</b>
disavanzo	175.448.896,89	-	-	-	-	-	-
FPV per spese correnti	-	-	-	-	-	-	-
FPV per spese in c/capitale	-	-	-	-	-	-	-
<b>Totale Generale delle Spese</b>	<b>6.238.472.969,81</b>	<b>1.949.605.436,39</b>	<b>1.614.954.604,63</b>	<b>334.650.831,76</b>	<b>877.837.951,25</b>	<b>3.235.580.685,28</b>	<b>83%</b>

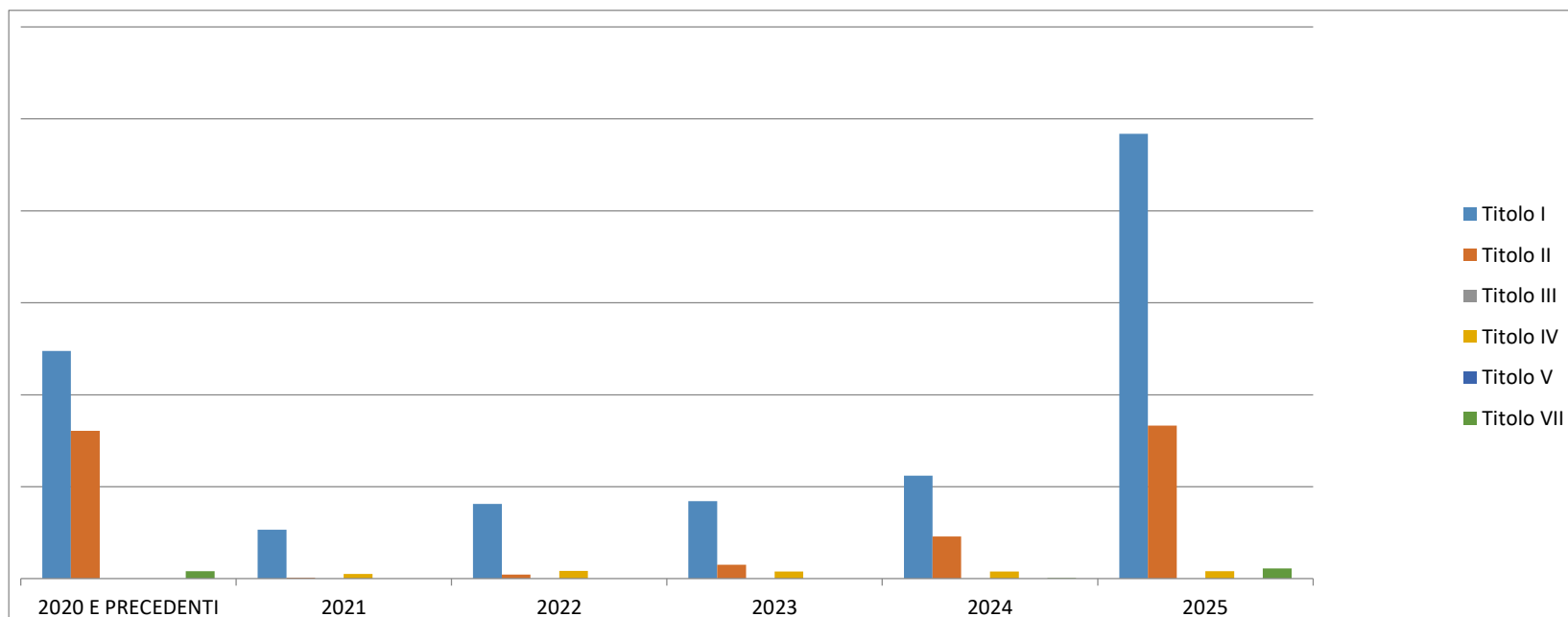
Spese	Impegni	Pagamenti
Titolo I	1.229.161.467,40	987.264.917,45
Titolo II	310.694.237,40	227.459.052,25
Titolo III	-	-
Titolo IV	143.996.024,38	140.059.819,85
Titolo V	-	-
Titolo VII	265.753.707,21	260.170.815,08
	<b>1.949.605.436,39</b>	<b>1.614.954.604,63</b>



RESIDUI PASSIVI					
Spese	Residuo iniziale	pagamenti	perc.	economia	residui da rip.
<b>Titolo I</b>	566.403.739,34	227.429.777,33	44,02%	- 49.752.355,42	289.221.606,59
<b>Titolo II</b>	226.422.256,33	96.069.750,19	45,81%	- 16.711.960,76	113.640.545,38
<b>Titolo III</b>	28.850.000,00	28.850.000,00	0,00%	-	-
<b>Titolo IV</b>	14.189.923,51	-	0,00%	- 1.766,89	14.188.156,62
<b>Titolo V</b>	-	-	0,00%	-	-
<b>Titolo VII</b>	14.151.820,04	7.586.710,00	64,67%	- 2.420.519,73	4.144.590,31
<b>totale</b>	<b>850.017.739,22</b>	<b>359.936.237,52</b>	<b>42,34%</b>	<b>- 68.886.602,80</b>	<b>421.194.898,90</b>



RESIDUI PASSIVI PER ANNO							
	2020 E PRECEDENTI	2021	2022	2023	2024	2025	Totali
<b>Titolo I</b>	123.781.447,05	26.616.466,00	40.567.047,58	42.194.499,92	56.062.146,04	241.896.549,95	<b>531.118.156,54</b>
<b>Titolo II</b>	80.466.882,53	623.173,23	2.134.878,50	7.486.630,92	22.928.980,20	83.235.185,15	<b>196.875.730,53</b>
<b>Titolo III</b>	0,00	0,00	0,00	0,00	0,00	0,00	-
<b>Titolo IV</b>	0,00	2.499.983,96	4.182.980,90	3.752.396,52	3.752.795,24	3.936.204,53	<b>18.124.361,15</b>
<b>Titolo V</b>	0,00	0,00	0,00	0,00	0,00	0,00	-
<b>Titolo VII</b>	3.908.850,28				235.740,03	5.582.892,13	<b>9.727.482,44</b>
<b>Totali per anno</b>	<b>208.157.179,86</b>	<b>29.739.623,19</b>	<b>46.884.906,98</b>	<b>53.433.527,36</b>	<b>82.979.661,51</b>	<b>334.650.831,76</b>	<b>755.845.730,66</b>



TITOLI E MISURAZIONE DI SPESA (MISSIONI)	descrizione macroaggregato	MISSIONE 1 COMPETENZA	MISSIONE 1 COMPETENZA FPV	MISSIONE 2 COMPETENZA	MISSIONE 2 COMPETENZA FPV	MISSIONE 3 COMPETENZA	MISSIONE 3 COMPETENZA FPV	MISSIONE 4 COMPETENZA	MISSIONE 4 COMPETENZA FPV	MISSIONE 5 COMPETENZA	MISSIONE 5 COMPETENZA FPV	MISSIONE 6 COMPETENZA	MISSIONE 6 COMPETENZA FPV	MISSIONE 7 COMPETENZA	MISSIONE 7 COMPETENZA FPV	MISSIONE 8 COMPETENZA	MISSIONE 8 COMPETENZA FPV	MISSIONE 9 COMPETENZA	MISSIONE 9 COMPETENZA FPV
<b>RIPIANO DISAVANZO NELL'ESERCIZIO</b>																			
TITOLO 1 - Spese correnti																			
101	Redditi da lavoro dipendente	167.147.596,69	25.074.818,27	0,00	0,00	41.229.777,74	103.675,02	2.399.058,51	0,00	2.571.313,79	0,00	1.680.378,30	0,00	240.041,61	0,00	4.317.380,25	0,00	5.103.979,80	0,00
102	Imposte e tasse a carico dell'ente	12.717.289,52	1.702.528,61	0,00	0,00	2.457.405,71	7.118,23	156.952,51	0,00	113.899,91	0,00	41.078,56	0,00	15.901,33	0,00	2.064.049,86	0,00	344.193,84	0,00
103	Acquisto di beni e servizi	105.500.868,86	1.152.169,46	0,00	0,00	10.245.951,23	2.540.016,38	77.767.495,34	4.172.426,25	7.050.423,14	129.730,27	10.847.352,59	0,00	17.059.140,53	272.378,29	16.569.533,08	61.968,25	261.515.944,69	265.423,44
104	Trasferimenti correnti	7.035.662,96	0,00	0,00	0,00	17.263,40	8.736,60	17.478.878,10	989.820,96	4.879.707,18	0,00	104.129,69	0,00	0,00	0,00	689.481,59	206.020,42	511.346,45	0,00
105	Trasferimenti di tributi (solo per le Regioni)	0,00	0,00	0,00	0,00	0,00	0,00	0,00	0,00	0,00	0,00	0,00	0,00	0,00	0,00	0,00	0,00	0,00	0,00
106	Fondi perequativi (solo per le Regioni)	0,00	0,00	0,00	0,00	0,00	0,00	0,00	0,00	0,00	0,00	0,00	0,00	0,00	0,00	0,00	0,00	0,00	0,00
107	Interessi passivi	9.040.579,98	0,00	0,00	0,00	0,00	0,00	0,00	0,00	0,00	0,00	0,00	0,00	0,00	0,00	0,00	0,00	0,00	0,00
108	Altre spese per redditi da capitale	0,00	0,00	0,00	0,00	0,00	0,00	0,00	0,00	0,00	0,00	0,00	0,00	0,00	0,00	0,00	0,00	0,00	0,00
109	Rimborsi e poste correttive delle entrate	1.531.388,34	0,00	0,00	0,00	50.000,00	0,00	47.423,10	0,00	0,00	0,00	0,00	0,00	0,00	0,00	30.000,00	0,00	159.711,98	0,00
110	Altre spese correnti	22.249.835,49	0,00	0,00	0,00	4.181.365,51	22.166,00	0,00	0,00	51.131,83	15.840,00	3.556.644,51	0,00	0,00	0,00	3.582.860,75	0,00	472.762,01	0,00
<b>100</b>	<b>TOTALE TITOLO 1</b>	<b>325.223.216,24</b>	<b>27.929.516,34</b>	<b>0,00</b>	<b>0,00</b>	<b>58.181.763,59</b>	<b>2.659.546,23</b>	<b>97.871.973,56</b>	<b>5.162.247,21</b>	<b>14.666.475,85</b>	<b>145.570,27</b>	<b>16.229.583,65</b>	<b>0,00</b>	<b>17.315.083,47</b>	<b>272.378,29</b>	<b>27.253.305,53</b>	<b>267.988,67</b>	<b>268.107.938,87</b>	<b>265.423,44</b>
TITOLO 2 - Spese in conto capitale																			
201	Tributi in conto capitale a carico dell'ente	0,00	0,00	0,00	0,00	0,00	0,00	0,00	0,00	0,00	0,00	0,00	0,00	0,00	0,00	0,00	0,00	0,00	0,00
202	Investimenti fissi lordi e acquisto di terreni	47.000.004,55	101.617.694,21	0,00	0,00	324.633,22	2.773.076,21	13.952.118,49	13.362.893,99	9.892.567,90	16.329.244,75	5.561.359,84	4.245.534,56	157.218,38	211.640,85	67.432.021,84	61.737.667,19	10.967.891,81	83.040.958,21
203	Contributi agli investimenti	0,00	0,00	0,00	0,00	0,00	0,00	0,00	0,00	0,00	0,00	0,00	0,00	0,00	0,00	0,00	0,00	0,00	0,00
204	Altri trasferimenti in conto capitale	0,00	0,00	0,00	0,00	0,00	0,00	0,00	0,00	0,00	0,00	0,00	0,00	0,00	0,00	0,00	0,00	0,00	0,00
205	Altre spese in conto capitale	23.216,60	0,00	0,00	0,00	0,00	0,00	0,00	0,00	0,00	0,00	0,00	0,00	0,00	0,00	0,00	0,00	0,00	0,00
<b>200</b>	<b>TOTALE TITOLO 2</b>	<b>47.023.221,15</b>	<b>101.617.694,21</b>	<b>0,00</b>	<b>0,00</b>	<b>324.633,22</b>	<b>2.773.076,21</b>	<b>13.952.118,49</b>	<b>13.362.893,99</b>	<b>9.892.567,90</b>	<b>16.329.244,75</b>	<b>5.561.359,84</b>	<b>4.245.534,56</b>	<b>157.218,38</b>	<b>211.640,85</b>	<b>67.432.021,84</b>	<b>61.737.667,19</b>	<b>10.967.891,81</b>	<b>83.040.958,21</b>
TITOLO 3 - Spese per incremento di attività finanziarie																			
301	Acquisizioni di attività finanziarie	0,00	0,00	0,00	0,00	0,00	0,00	0,00	0,00	0,00	0,00	0,00	0,00	0,00	0,00	0,00	0,00	0,00	0,00
302	Concessione crediti di breve termine	0,00	0,00	0,00	0,00	0,00	0,00	0,00	0,00	0,00	0,00	0,00	0,00	0,00	0,00	0,00	0,00	0,00	0,00
303	Concessione crediti di medio-lungo termine	0,00	0,00	0,00	0,00	0,00	0,00	0,00	0,00	0,00	0,00	0,00	0,00	0,00	0,00	0,00	0,00	0,00	0,00
304	Altre spese per incremento di attività finanziarie	0,00	0,00	0,00	0,00	0,00	0,00	0,00	0,00	0,00	0,00	0,00	0,00	0,00	0,00	0,00	0,00	0,00	0,00
<b>300</b>	<b>TOTALE TITOLO 3</b>	<b>-</b>	<b>-</b>	<b>-</b>	<b>-</b>	<b>-</b>	<b>-</b>	<b>-</b>	<b>-</b>	<b>-</b>	<b>-</b>	<b>-</b>	<b>-</b>	<b>-</b>	<b>-</b>	<b>-</b>	<b>-</b>	<b>-</b>	<b>-</b>
TITOLO 4 - Rimborsi di prestiti obbligazionari																			
401	Rimborsi di prestiti obbligazionari	0,00	0,00	0,00	0,00	0,00	0,00	0,00	0,00	0,00	0,00	0,00	0,00	0,00	0,00	0,00	0,00	0,00	0,00
402	Rimborsi prestiti a breve termine	0,00	0,00	0,00	0,00	0,00	0,00	0,00	0,00	0,00	0,00	0,00	0,00	0,00	0,00	0,00	0,00	0,00	0,00
403	Rimborsi mutui e altri finanziamenti a medio lungo termine	0,00	0,00	0,00	0,00	0,00	0,00	0,00	0,00	0,00	0,00	0,00	0,00	0,00	0,00	0,00	0,00	0,00	0,00
404	Rimborsi di altre forme di indebitamento	0,00	0,00	0,00	0,00	0,00	0,00	0,00	0,00	0,00	0,00	0,00	0,00	0,00	0,00	0,00	0,00	0,00	0,00
<b>400</b>	<b>TOTALE TITOLO 4</b>	<b>0,00</b>	<b>0,00</b>	<b>0,00</b>	<b>0,00</b>	<b>0,00</b>	<b>0,00</b>	<b>0,00</b>	<b>0,00</b>	<b>0,00</b>	<b>0,00</b>	<b>0,00</b>	<b>0,00</b>	<b>0,00</b>	<b>0,00</b>	<b>0,00</b>	<b>0,00</b>	<b>0,00</b>	<b>0,00</b>
TITOLO 5 - Chiusura Anticipazioni ricevute da Istituto tesoriere/cassiere																			
501	Chiusura Anticipazioni ricevute da Istituto tesoriere/cassiere	0,00	0,00	0,00	0,00	0,00	0,00	0,00	0,00	0,00	0,00	0,00	0,00	0,00	0,00	0,00	0,00	0,00	0,00
<b>500</b>	<b>TOTALE TITOLO 5</b>	<b>0,00</b>	<b>0,00</b>	<b>0,00</b>	<b>0,00</b>	<b>0,00</b>	<b>0,00</b>	<b>0,00</b>	<b>0,00</b>	<b>0,00</b>	<b>0,00</b>	<b>0,00</b>	<b>0,00</b>	<b>0,00</b>	<b>0,00</b>	<b>0,00</b>	<b>0,00</b>	<b>0,00</b>	<b>0,00</b>
TITOLO 7 - Uscite per conto terzi a partite di giro																			
701	Uscite per partite di giro	0,00	0,00	0,00	0,00	0,00	0,00	0,00	0,00	0,00	0,00	0,00	0,00	0,00	0,00	0,00	0,00	0,00	0,00
702	Uscite per conto terzi	0,00	0,00	0,00	0,00	0,00	0,00	0,00	0,00	0,00	0,00	0,00	0,00	0,00	0,00	0,00	0,00	0,00	0,00
<b>700</b>	<b>TOTALE TITOLO 7</b>	<b>0,00</b>	<b>0,00</b>	<b>0,00</b>	<b>0,00</b>	<b>0,00</b>	<b>0,00</b>	<b>0,00</b>	<b>0,00</b>	<b>0,00</b>	<b>0,00</b>	<b>0,00</b>	<b>0,00</b>	<b>0,00</b>	<b>0,00</b>	<b>0,00</b>	<b>0,00</b>	<b>0,00</b>	<b>0,00</b>
<b>8</b>	<b>TITOLO MISSIONI - DALLE SPESE</b>	<b>372.246.437,39</b>	<b>129.547.210,55</b>	<b>0,00</b>	<b>0,00</b>	<b>58.506.396,81</b>	<b>5.432.622,44</b>	<b>111.824.092,05</b>	<b>18.525.141,20</b>	<b>24.559.043,75</b>	<b>16.474.815,02</b>	<b>21.790.943,49</b>	<b>4.245.534,56</b>	<b>17.472.301,85</b>	<b>484.019,14</b>	<b>94.645.327,37</b>	<b>62.805.655,86</b>	<b>279.075.830,68</b>	<b>83.306.381,65</b>

TITOLI E MACROINDICAGGREGATI DI SPESA / MISSIONI	descrizione macroaggregato	MISSIONE 10 COMPETENZA	MISSIONE 10 COMPETENZA FPV	MISSIONE 11 COMPETENZA	MISSIONE 11 COMPETENZA FPV	MISSIONE 12 COMPETENZA	MISSIONE 12 COMPETENZA FPV	MISSIONE 13 COMPETENZA	MISSIONE 14 COMPETENZA	MISSIONE 14 COMPETENZA FPV	MISSIONE 15 COMPETENZA	MISSIONE 17 COMPETENZA	MISSIONE 17 COMPETENZA FPV	MISSIONE 50 COMPETENZA	MISSIONE 60 COMPETENZA	MISSIONE 99 COMPETENZA	RIPIANO DISAVANZO COMPETENZA	importo totale competenza	importo totale fpv
<b>RIPIANO DISAVANZO NELL'ESERCIZIO</b>																	175.448.896,89	175.448.896,89	
1	TITOLO 1 - Spese correnti																		
101	Redditi da lavoro dipendente	2.913.997,10	0,00	1.958.321,54	812.801,58	9.128.267,79	7.734.277,46	0,00	1.599.834,86	0,00	1.306.197,33	0,00	0,00	0,00	0,00	0,00	0,00	241.596.145,31	33.725.572,33
102	Imposte e tasse a carico dell'ente	189.398,74	0,00	120.412,15	53.721,31	571.715,67	504.861,54	0,00	106.487,05	0,00	83.711,95	0,00	0,00	0,00	0,00	0,00	0,00	18.982.497,30	2.268.229,69
103	Acquisto di beni e servizi	88.652.583,83	573.885,11	551.414,06	116.573,90	87.242.477,25	16.164.094,19	60.309,56	16.182.608,61	19.464,00	203.735,83	0,00	0,00	0,00	0,00	0,00	0,00	699.449.838,60	25.468.129,54
104	Trasferimenti correnti	52.001.278,37	0,00	4.325.868,75	0,00	12.315.858,20	3.262.790,48	0,00	6.539.684,05	0,00	0,00	0,00	0,00	0,00	0,00	0,00	0,00	105.899.158,74	4.467.368,46
105	Trasferimenti di tributi (solo per le Regioni)	0,00	0,00	0,00	0,00	0,00	0,00	0,00	0,00	0,00	0,00	0,00	0,00	0,00	0,00	0,00	0,00	0,00	0,00
106	Fondi perequativi (solo per le Regioni)	0,00	0,00	0,00	0,00	0,00	0,00	0,00	0,00	0,00	0,00	0,00	0,00	0,00	0,00	0,00	0,00	0,00	0,00
107	Interessi passivi	40.000.000,00	0,00	0,00	0,00	0,00	0,00	0,00	0,00	0,00	0,00	0,00	0,00	72.678.503,94	0,00	0,00	0,00	121.719.077,92	0,00
108	Altre spese per redditi da capitale	0,00	0,00	0,00	0,00	0,00	0,00	0,00	0,00	0,00	0,00	0,00	0,00	0,00	0,00	0,00	0,00	0,00	0,00
109	Rimborsi e poste correttive delle entrate	0,00	0,00	0,00	0,00	153.507,92	0,00	0,00	0,00	0,00	0,00	0,00	0,00	0,00	0,00	0,00	0,00	1.972.031,34	0,00
110	Altre spese correnti	4.170.884,13	0,00	6.872,48	0,00	1.047.176,78	0,00	0,00	201.018,70	0,00	0,00	0,00	0,00	0,00	0,00	0,00	0,00	39.542.718,19	15.840,00
<b>100</b>	<b>TOTALE TITOLO 1</b>	<b>187.928.142,17</b>	<b>573.885,11</b>	<b>6.962.888,98</b>	<b>983.096,79</b>	<b>110.459.003,61</b>	<b>27.666.023,67</b>	<b>60.309,56</b>	<b>24.629.633,27</b>	<b>19.464,00</b>	<b>1.593.645,11</b>	<b>0,00</b>	<b>0,00</b>	<b>72.678.503,94</b>	<b>0,00</b>	<b>0,00</b>	<b>0,00</b>	<b>1.229.161.467,40</b>	<b>65.945.140,02</b>
2	TITOLO 2 - Spese in conto capitale																		
201	Tributi in conto capitale a carico dell'ente	0,00	0,00	0,00	0,00	0,00	0,00	0,00	0,00	0,00	0,00	0,00	0,00	0,00	0,00	0,00	0,00	0,00	0,00
202	Investimenti fissi lordi e acquisto di terreni	114.259.109,97	516.147.090,40	594.541,34	1.007.791,75	13.318.442,28	11.282.644,88	10.760,40	79.938,79	150,97	0,00	230.877,72	173.107,80	0,00	0,00	0,00	0,00	283.781.486,53	811.929.495,77
203	Contributi agli investimenti	25.467.632,28	0,00	0,00	0,00	0,00	0,00	0,00	0,00	0,00	0,00	0,00	0,00	0,00	0,00	0,00	0,00	25.467.632,28	0,00
204	Altri trasferimenti in conto capitale	0,00	0,00	0,00	0,00	43.956,14	220,89	0,00	1.377.945,85	0,00	0,00	0,00	0,00	0,00	0,00	0,00	0,00	1.421.903,99	220,89
205	Altre spese in conto capitale	0,00	0,00	0,00	0,00	0,00	0,00	0,00	0,00	0,00	0,00	0,00	0,00	0,00	0,00	0,00	0,00	23.216,60	0,00
<b>200</b>	<b>TOTALE TITOLO 2</b>	<b>139.726.742,25</b>	<b>516.147.090,40</b>	<b>594.541,34</b>	<b>1.007.791,75</b>	<b>13.362.398,42</b>	<b>11.282.865,77</b>	<b>10.760,40</b>	<b>1.457.894,64</b>	<b>150,97</b>	<b>0,00</b>	<b>230.877,72</b>	<b>173.107,80</b>	<b>0,00</b>	<b>0,00</b>	<b>0,00</b>	<b>0,00</b>	<b>310.694.237,40</b>	<b>811.929.716,66</b>
3	TITOLO 3 - Spese per incremento di attività finanziarie																		
301	Acquisizioni di attività finanziarie	0,00	0,00	0,00	0,00	0,00	0,00	0,00	0,00	0,00	0,00	0,00	0,00	0,00	0,00	0,00	0,00	0,00	0,00
302	Concessione crediti di breve termine	0,00	0,00	0,00	0,00	0,00	0,00	0,00	0,00	0,00	0,00	0,00	0,00	0,00	0,00	0,00	0,00	0,00	0,00
303	Concessione crediti di medio-lungo termine	0,00	0,00	0,00	0,00	0,00	0,00	0,00	0,00	0,00	0,00	0,00	0,00	0,00	0,00	0,00	0,00	0,00	0,00
304	Altre spese per incremento di attività finanziarie	0,00	0,00	0,00	0,00	0,00	0,00	0,00	0,00	0,00	0,00	0,00	0,00	0,00	0,00	0,00	0,00	0,00	0,00
<b>300</b>	<b>TOTALE TITOLO 3</b>	<b>-</b>	<b>-</b>	<b>-</b>	<b>-</b>	<b>-</b>	<b>-</b>	<b>-</b>	<b>-</b>	<b>-</b>	<b>-</b>	<b>-</b>	<b>-</b>	<b>-</b>	<b>-</b>	<b>-</b>	<b>-</b>	<b>-</b>	<b>-</b>
4	TITOLO 4 - Rimborsi di prestiti																		
401	Rimborsi di prestiti obbligazionari	0,00	0,00	0,00	0,00	0,00	0,00	0,00	0,00	0,00	0,00	0,00	0,00	12.604.000,00	0,00	0,00	0,00	12.604.000,00	0,00
402	Rimborsi prestiti a breve termine	0,00	0,00	0,00	0,00	0,00	0,00	0,00	0,00	0,00	0,00	0,00	0,00	19.817.687,49	0,00	0,00	0,00	19.817.687,49	0,00
403	Rimborsi mutui e altri finanziamenti a medio lungo termine	0,00	0,00	0,00	0,00	0,00	0,00	0,00	0,00	0,00	0,00	0,00	0,00	111.574.336,89	0,00	0,00	0,00	111.574.336,89	0,00
404	Rimborsi di altre forme di indebitamento	0,00	0,00	0,00	0,00	0,00	0,00	0,00	0,00	0,00	0,00	0,00	0,00	0,00	0,00	0,00	0,00	0,00	0,00
<b>400</b>	<b>TOTALE TITOLO 4</b>	<b>0,00</b>	<b>0,00</b>	<b>0,00</b>	<b>0,00</b>	<b>0,00</b>	<b>0,00</b>	<b>0,00</b>	<b>0,00</b>	<b>0,00</b>	<b>0,00</b>	<b>0,00</b>	<b>0,00</b>	<b>143.996.024,38</b>	<b>0,00</b>	<b>0,00</b>	<b>0,00</b>	<b>143.996.024,38</b>	<b>0,00</b>
5	TITOLO 5 - Chiusura Anticipazioni ricevute da istituto tesoriere/cassiere																		
501	Chiusura Anticipazioni ricevute da istituto tesoriere/cassiere	0,00	0,00	0,00	0,00	0,00	0,00	0,00	0,00	0,00	0,00	0,00	0,00	0,00	0,00	0,00	0,00	0,00	0,00
<b>500</b>	<b>TOTALE TITOLO 5</b>	<b>0,00</b>	<b>0,00</b>	<b>0,00</b>	<b>0,00</b>	<b>0,00</b>	<b>0,00</b>	<b>0,00</b>	<b>0,00</b>	<b>0,00</b>	<b>0,00</b>	<b>0,00</b>	<b>0,00</b>	<b>0,00</b>	<b>0,00</b>	<b>0,00</b>	<b>0,00</b>	<b>0,00</b>	<b>0,00</b>
7	TITOLO 7 - Uscite per conto terzi a partite di giro																		
701	Uscite per partite di giro	0,00	0,00	0,00	0,00	0,00	0,00	0,00	0,00	0,00	0,00	0,00	0,00	0,00	0,00	260.371.878,13	0,00	260.371.878,13	0,00
702	Uscite per conto terzi	0,00	0,00	0,00	0,00	0,00	0,00	0,00	0,00	0,00	0,00	0,00	0,00	0,00	0,00	5.381.829,08	0,00	5.381.829,08	0,00
<b>700</b>	<b>TOTALE TITOLO 7</b>	<b>0,00</b>	<b>0,00</b>	<b>0,00</b>	<b>0,00</b>	<b>0,00</b>	<b>0,00</b>	<b>0,00</b>	<b>0,00</b>	<b>0,00</b>	<b>0,00</b>	<b>0,00</b>	<b>0,00</b>	<b>0,00</b>	<b>0,00</b>	<b>265.753.707,21</b>	<b>0,00</b>	<b>265.753.707,21</b>	<b>0,00</b>
<b>8</b>	<b>TITOLO MISSIONI TOTALE GENERALE DELLE SPESE</b>	<b>327.654.884,42</b>	<b>516.720.975,51</b>	<b>7.557.430,32</b>	<b>1.990.888,54</b>	<b>123.821.402,03</b>	<b>38.948.889,44</b>	<b>71.069,96</b>	<b>26.087.517,91</b>	<b>19.614,97</b>	<b>1.593.645,11</b>	<b>230.877,72</b>	<b>173.107,80</b>	<b>216.674.528,32</b>	<b>0,00</b>	<b>265.753.707,21</b>	<b>0,00</b>	<b>2.125.054.333,28</b>	<b>877.874.856,68</b>

ANDAMENTO LIQUIDITA'				
FONDO DI CASSA AL 1 GENNAIO 2025				1.320.518.749,33
Titolo	ENTRATE	Riscossioni residui	Riscossioni competenza	Totale riscossioni
I	Tributarie	253.300.207,68	666.153.307,47	919.453.515,15
II	Contributi e trasferimenti	62.729.306,20	282.857.989,44	345.587.295,64
III	Extratributarie	86.923.466,99	109.824.095,72	196.747.562,71
IV	Entrate in conto capitale	154.460.042,30	64.624.322,29	219.084.364,59
V	Spese per incremento attività finanziarie	-	-	-
VI	Accensione di prestiti	13.630.665,75	43.178.555,47	56.809.221,22
VII	Anticipazioni da Istituto/Tesoriere			-
IX	Entrate per conto terzi e partite di giro	524.257,36	264.612.439,49	265.136.696,85
<b>TOTALE</b>		<b>571.567.946,28</b>	<b>1.431.250.709,88</b>	<b>2.002.818.656,16</b>
Titolo	SPESE	Pagamenti residui	Pagamenti competenza	Totale pagamenti
I	Correnti	227.429.777,33	987.264.917,45	1.214.694.694,78
II	In conto capitale	96.069.750,19	227.459.052,25	323.528.802,44
III	Spese per incremento attività finanziarie	28.850.000,00	-	28.850.000,00
IV	Rimborso di prestiti	-	140.059.819,85	140.059.819,85
V	Chiusura anticipazioni ricevute da istituto tesoriere	-	-	-
VII	Uscite per conto terzi e partite di giro	7.586.710,00	260.170.815,08	267.757.525,08
<b>TOTALE</b>		<b>359.936.237,52</b>	<b>1.614.954.604,63</b>	<b>1.974.890.842,15</b>
<b>FONDO DI CASSA risultante</b>				<b>1.348.446.563,34</b>
Pagamenti per azioni esecutive non regolarizzate				0
<b>FONDO DI CASSA AL 31 DICEMBRE 2025</b>				<b>1.348.446.563,34</b>

QUADRO GENERALE RIASSUNTIVO					
ENTRATE	ACCERTAMENTI	INCASSI	SPESE	IMPEGNI	PAGAMENTI
Fondo di cassa all'inizio dell'esercizio		1.320.518.749,33			
Utilizzo avanzo di amministrazione	339.837.124,70		Disavanzo di amministrazione	175.448.896,89	
di cui Utilizzo Fondo anticipazioni di liquidità	87.732.422,29				
Fondo pluriennale vincolato di parte corrente <sup>(1)</sup>	63.868.400,90				
Fondo pluriennale vincolato in c/capitale <sup>(1)</sup>	855.114.273,94				
Titolo 1 - Entrate correnti di natura tributaria, contributiva e perequativa	1.022.885.206,59	919.453.515,15	Titolo 1 - Spese correnti	1.229.161.467,40	1.214.694.694,78
Titolo 2 - Trasferimenti correnti	348.869.102,55	345.587.295,64	Fondo pluriennale vincolato di parte corrente (2)	65.945.140,02	
Titolo 3 - Entrate extratributarie	276.441.683,39	196.747.562,71	Titolo 2 - Spese in conto capitale	310.694.237,40	323.528.802,44
Titolo 4 - Entrate in conto capitale	288.492.729,35	219.084.364,59	Fondo pluriennale vincolato in c/capitale (2)	811.892.811,23	
Titolo 5 - Entrate da riduzione di attività finanziarie	-	-	Titolo 3 - Spese per incremento di attività finanziarie	-	28.850.000,00
<b>Totale entrate finali.....</b>	<b>1.936.688.721,88</b>	<b>1.680.872.738,09</b>	<b>Totale spese finali.....</b>	<b>2.417.693.656,05</b>	<b>1.538.223.497,22</b>
Titolo 6 - Accensione di prestiti	47.033.017,08	56.809.221,22	Titolo 4 - Rimborso di prestiti	143.996.024,38	140.059.819,85
Titolo 7 - Anticipazioni da istituto tesoriere/cassiere	-	-	Fondo anticipazioni di liquidità(6)		
Titolo 9 - Entrate per conto di terzi e partite di giro	265.753.707,21	265.136.696,85	Titolo 5 - Chiusura Anticipazioni da istituto tesoriere/cassiere	-	-
<b>Totale entrate dell'esercizio</b>	<b>2.249.475.446,17</b>	<b>2.002.818.656,16</b>	<b>Totale spese dell'esercizio</b>	<b>2.827.443.387,64</b>	<b>1.946.040.842,15</b>
<b>TOTALE COMPLESSIVO ENTRATE</b>	<b>3.508.295.245,71</b>	<b>3.323.337.405,49</b>	<b>TOTALE COMPLESSIVO SPESE</b>	<b>3.002.892.284,53</b>	<b>1.946.040.842,15</b>
<b>DISAVANZO DELL'ESERCIZIO</b>			<b>AVANZO DI COMPETENZA/FONDO DI CASSA</b>	<b>505.402.961,18</b>	<b>1.377.296.563,34</b>
<b>TOTALE A PAREGGIO</b>	<b>3.508.295.245,71</b>	<b>3.323.337.405,49</b>	<b>TOTALE A PAREGGIO</b>	<b>3.508.295.245,71</b>	<b>3.323.337.405,49</b>

(1) Indicare l'importo iscritto in entrata del conto del bilancio alla corrispondente voce riguardante il fondo pluriennale vincolato.

VERIFICA EQUILIBRI		
EQUILIBRIO ECONOMICO-FINANZIARIO		COMPETENZA (ACCERTAMENTI E IMPEGNI IMPUTATI ALL'ESERCIZIO)
A) Fondo pluriennale vincolato per spese correnti iscritto in entrata	(+)	63.868.400,90
AA ) Recupero di avanzo di amministrazione esercizio precedente	(-)	175.448.896,89
B) Entrate Titoli 1.00 - 2.00 - 3.00	(+)	1.648.195.992,53
<i>di cui per estinzione anticipata di prestiti</i>		-
C) Entrate Titolo 4.02.06 - Contributi agli investimenti direttamente destinati al rimborso dei prestiti da amministrazioni pubbliche	(+)	-
D)Spese Titolo 1.00 - Spese correnti	(-)	1.229.161.467,40
D1) Fondo pluriennale vincolato di parte corrente (di spesa)	(-)	65.945.140,02
E) Spese Titolo 2.04 - Altri trasferimenti in conto capitale	(-)	1.421.901,99
E1) Fondo pluriennale vincolato di spesa - titolo 2.04 Altri trasferimenti in conto capitale	(-)	220,89
F1) Spese Titolo 4.00 - Quote di capitale amm.to dei mutui e prestiti obbligazionari	(-)	143.996.024,38
<i>di cui per estinzione anticipata di prestiti</i>		-
F2) Fondo anticipazioni di liquidità	(-)	-
<b>G) Somma finale (G=A-AA+B+C-D-D1-D2-E-E1-F1-F2)</b>		<b>96.090.741,86</b>
<b>ALTRE POSTE DIFFERENZIALI, PER ECCEZIONI PREVISTE DA NORME DI LEGGE E DAI PRINCIPI CONTABILI, CHE HANNO EFFETTO SULL'EQUILIBRIO EX</b>		
H) Utilizzo avanzo di amministrazione per spese correnti	(+)	238.806.447,84
<i>di cui per estinzione anticipata di prestiti</i>		87.732.422,29
I) Entrate di parte capitale destinate a spese correnti in base a specifiche disposizioni di legge o dei principi contabili	(+)	16.035.088,14
L) Entrate di parte corrente destinate a spese di investimento in base a specifiche disposizioni di legge o dei principi contabili	(-)	1.161.073,95
M) Entrate da accensione di prestiti destinate a estinzione anticipata dei prestiti	(+)	-
<b>O1) RISULTATO DI COMPETENZA DI PARTE CORRENTE ( O1=G+H+I-L+M)</b>		<b>349.771.203,89</b>
- Risorse accantonate di parte corrente stanziati nel bilancio dell'esercizio N	(-)	312.137.272,00
- Risorse vincolate di parte corrente nel bilancio	(-)	35.283.518,80
<b>O2) EQUILIBRIO DI BILANCIO DI PARTE CORRENTE</b>		<b>2.350.413,09</b>
- Variazione accantonamenti di parte corrente effettuata in sede di rendiconto'(+)/(-)	(-)	139.828.983,65
<b>O3) EQUILIBRIO COMPLESSIVO DI PARTE CORRENTE</b>		<b>137.478.570,56</b>
P) Utilizzo avanzo di amministrazione per spese di investimento	(+)	101.030.676,86
Q) Fondo pluriennale vincolato per spese in conto capitale iscritto in entrata	(+)	855.114.273,94
R) Entrate Titoli 4.00-5.00-6.00	(+)	335.525.746,43
C) Entrate Titolo 4.02.06 - Contributi agli investimenti direttamente destinati al rimborso dei prestiti da amministrazioni pubbliche	(-)	-
I) Entrate di parte capitale destinate a spese correnti in base a specifiche disposizioni di legge o dei principi contabili	(-)	16.035.088,14
S1) Entrate Titolo 5.02 per Riscossione crediti di breve termine	(-)	-
S2) Entrate Titolo 5.03 per Riscossione crediti di medio-lungo termine	(-)	-
T) Entrate Titolo 5.04 relative a Altre entrate per riduzione di attività finanziarie	(-)	-
L) Entrate di parte corrente destinate a spese di investimento in base a specifiche disposizioni di legge o dei principi contabili	(+)	1.161.073,95
M) Entrate da accensione di prestiti destinate a estinzione anticipata dei prestiti	(-)	-
U) Spese Titolo 2.00 - Spese in conto capitale	(-)	310.694.237,40
U1) Fondo pluriennale vincolato in c/capitale (di spesa)	(-)	811.892.811,23
V) Spese Titolo 3.01 per Acquisizioni di attività finanziarie	(-)	-
E) Spese Titolo 2.04 - Altri trasferimenti in conto capitale	(+)	1.421.901,99
E1) Fondo pluriennale vincolato di spesa - titolo 2.04 Altri trasferimenti in conto capitale	(+)	220,89
	(-)	-
- Risorse vincolate in c/capitale nel bilancio	(-)	154.914.783,44
<b>Z/2) EQUILIBRIO DI BILANCIO IN C/CAPITALE</b>		<b>716.973,85</b>
- Variazione accantonamenti in c/capitale effettuata in sede di rendiconto'(+)/(-)	(-)	5.200.000,00
<b>Z3) EQUILIBRIO COMPLESSIVO IN CAPITALE</b>		<b>4.483.026,15</b>
S1) Entrate Titolo 5.02 per Riscossione crediti di breve termine	(+)	-
2S) Entrate Titolo 5.03 per Riscossione crediti di medio-lungo termine	(+)	-
T) Entrate Titolo 5.04 relative a Altre entrate per riduzioni di attività finanziarie	(+)	-
X1) Spese Titolo 3.02 per Concessione crediti di breve termine	(-)	-
X2) Spese Titolo 3.03 per Concessione crediti di medio-lungo termine	(-)	-
Y) Spese Titolo 3.04 per Altre spese per incremento di attività finanziarie	(-)	-
<b>W1) RISULTATO DI COMPETENZA (W/1 = O1+Z1+S1+S2+T-X1-X2-Y-Z)</b>		<b>505.402.961,18</b>
Risorse accantonate stanziati nel bilancio dell'esercizio 2025		-
Risorse vincolate nel bilancio		-
<b>W2/EQUILIBRIO DI BILANCIO (W2=O+Z2)</b>		<b>3.067.386,94</b>
Variazione accantonamenti effettuata in sede di rendiconto		-
<b>W3/EQUILIBRIO COMPLESSIVO (W/3 = O/3 + Z/3)</b>		<b>141.961.596,71</b>
<b>Saldo corrente ai fini della copertura degli investimenti pluriennali:</b>		
<b>O1) Risultato di competenza di parte corrente</b>		<b>349.771.203,89</b>
Utilizzo risultato di amministrazione per il finanziamento di spese correnti (H)	(-)	227.453.069,02
Entrate non ricorrenti che non hanno dato copertura a impegni	(-)	-
- Risorse accantonate di parte corrente stanziati nel bilancio dell'esercizio N <sup>(1)</sup>	(-)	312.137.272,00
- Variazione accantonamenti di parte corrente effettuata in sede di rendiconto'(+)/(-) <sup>(2)</sup>	(-)	139.828.983,65
- Risorse vincolate di parte corrente nel bilancio <sup>(3)</sup>	(-)	35.283.518,80
<b>Equilibrio di parte corrente ai fini della copertura degli investimenti plurienn.</b>		<b>364.931.639,58</b>

PROSPETTO DIMOSTRATIVO DEL RISULTATO DI AMMINISTRAZIONE				
		GESTIONE		
		RESIDUI	COMPETENZA	TOTALE
Fondo cassa al 1° gennaio				1.320.518.749,33
RISCOSSIONI	(+)	571.567.946,28	1.431.250.709,88	2.002.818.656,16
PAGAMENTI	(-)	359.936.237,52	1.614.954.604,63	1.974.890.842,15
SALDO DI CASSA AL 31 DICEMBRE 2024	(=)			1.348.446.563,34
PAGAMENTI per azioni esecutive non regolarizzate al 31 dicembre 2024	(-)			-
FONDO DI CASSA AL 31 DICEMBRE 2024	(=)			1.348.446.563,34
RESIDUI ATTIVI	(+)	2.658.971.812,17	818.224.736,29	3.477.196.548,46
<i>di cui residui attivi incassati alla data del 31/12 in conti postali e bancari in attesa del riversamento nel conto di tesoreria principale</i>				26.269.929,96
<i>di cui derivanti da accertamenti di tributi effettuati sulla base della stima del dipartimento delle finanze</i>				-
RESIDUI PASSIVI	(-)	421.194.898,90	334.650.831,76	755.845.730,66
FONDO PLURIENNALE VINCOLATO PER SPESE CORRENTI (1)	(-)			65.945.140,02
FONDO PLURIENNALE VINCOLATO PER SPESE IN CONTO CAPITALE (1)	(-)			811.892.811,23
<b>RISULTATO DI AMMINISTRAZIONE AL 31 DICEMBRE 2024 (A)(2)</b>	(=)			<b>3.191.959.429,89</b>
<b>Composizione del risultato di amministrazione al 31 dicembre 2024:</b>				
<b>Parte accantonata (3)</b>				
FCDE				1.713.595.512,70
Fondo anticipazione liquidità al 31/12/2024				1.208.277.577,48
Fondo passività potenziali da partecipare				33.424.403,67
Fondo contenzioso				377.454.675,10
Altri accantonamenti				477.888.779,79
		<b>Totale parte accantonata (B)</b>		<b>3.810.640.948,74</b>
<b>Parte vincolata</b>				
Vincoli di legge				48.468.511,80
Vincoli derivanti da trasferimenti				619.102.751,50
Vincoli derivanti dalla contrazione di mutui				105.962.234,80
Vincoli dell'Ente				18.974,65
		<b>Totale parte vincolata (C)</b>		<b>773.552.472,75</b>
<b>Parte destinata agli investimenti</b>				
		<b>Totale parte destinata agli investimenti (D)</b>		<b>6.351.006,51</b>
		<b>Totale parte disponibile (E=A-B-C-D)</b>		<b>- 1.398.584.998,11</b>

CONTO ECONOMICO					
CONTO ECONOMICO		2025	2024	riferimento art. 2425 cc	riferimento DM 26/4/95
<b>A) COMPONENTI POSITIVI DELLA GESTIONE</b>					
<b>1</b>	<b>Proventi da tributi</b>	<b>713.008.197,70</b>	<b>712.765.027,56</b>		
<b>2</b>	<b>Proventi da fondi perequativi</b>	<b>309.877.008,89</b>	<b>334.376.174,52</b>		
<b>3</b>	<b>Proventi da trasferimenti e contributi</b>	<b>614.163.174,75</b>	<b>903.212.874,35</b>		
a	Proventi da trasferimenti correnti	348.869.102,55	384.749.965,41		A5c
b	Quota annuale di contributi agli investimenti	0,00			E20c
c	Contributi agli investimenti	265.294.072,20	518.462.908,94		
<b>4</b>	<b>Ricavi delle vendite e prestazioni e proventi da servizi pubblici</b>	<b>93.631.228,42</b>	<b>129.954.748,51</b>	<b>A1</b>	<b>A1a</b>
a	Proventi derivanti dalla gestione dei beni	65.356.880,08	100.191.824,37		
b	Ricavi della vendita di beni	1.441,29			
c	Ricavi e proventi dalla prestazione di servizi	28.272.907,05	29.762.924,14		
<b>5</b>	<b>Variazioni nelle rimanenze di prodotti in corso di lavorazione, etc. (+/-)</b>	<b>0,00</b>		<b>A2</b>	<b>A2</b>
<b>6</b>	<b>Variazione dei lavori in corso su ordinazione</b>	<b>0,00</b>		<b>A3</b>	<b>A3</b>
<b>7</b>	<b>Incrementi di immobilizzazioni per lavori interni</b>	<b>0,00</b>		<b>A4</b>	<b>A4</b>
<b>8</b>	<b>Altri ricavi e proventi diversi</b>	<b>180.973.931,01</b>	<b>160.047.337,78</b>	<b>A5</b>	<b>A5 a e b</b>
	<b>TOTALE COMPONENTI POSITIVI DELLA GESTIONE (A)</b>	<b>1.911.653.540,77</b>	<b>2.240.356.162,72</b>		
<b>B) COMPONENTI NEGATIVI DELLA GESTIONE</b>					
<b>9</b>	<b>Acquisto di materie prime e/o beni di consumo</b>	<b>10.348.645,28</b>	<b>11.512.751,38</b>	<b>B6</b>	<b>B6</b>
<b>10</b>	<b>Prestazioni di servizi</b>	<b>677.944.634,92</b>	<b>656.652.785,40</b>	<b>B7</b>	<b>B7</b>
<b>11</b>	<b>Utilizzo beni di terzi</b>	<b>8.243.074,95</b>	<b>3.669.139,26</b>	<b>B8</b>	<b>B8</b>
<b>12</b>	<b>Trasferimenti e contributi</b>	<b>131.371.099,22</b>	<b>125.946.478,04</b>		
a	Trasferimenti correnti	105.903.466,94	97.110.078,04		
b	Contributi agli investimenti ad Amministrazioni pubb.	-			
c	Contributi agli investimenti ad altri soggetti	25.467.632,28	28.836.400,00		
<b>13</b>	<b>Personale</b>	<b>244.198.596,70</b>	<b>226.966.853,24</b>	<b>B9</b>	<b>B9</b>
<b>14</b>	<b>Ammortamenti e svalutazioni</b>	<b>862.412.802,95</b>	<b>368.878.900,54</b>	<b>B10</b>	<b>B10</b>
a	Ammortamenti di immobilizzazioni Immateriali	677,90	237,90	B10a	B10a
b	Ammortamenti di immobilizzazioni materiali	102.580.361,71	97.704.785,87	B10b	B10b
c	Altre svalutazioni delle immobilizzazioni	-		B10c	B10c
d	Svalutazione dei crediti	759.831.763,34	271.173.876,77	B10d	B10d
<b>15</b>	<b>Variazioni nelle rimanenze di materie prime e/o beni di consumo (+/-)</b>	<b>- 7.500,00</b>	<b>73.080,99</b>	<b>B11</b>	<b>B11</b>
<b>16</b>	<b>Accantonamenti per rischi</b>	<b>50.926.278,86</b>	<b>5.462.333,65</b>	<b>B12</b>	<b>B12</b>
<b>17</b>	<b>Altri accantonamenti</b>	<b>8.914.973,00</b>	<b>94.533.438,42</b>	<b>B13</b>	<b>B13</b>
<b>18</b>	<b>Oneri diversi di gestione</b>	<b>42.147.295,93</b>	<b>28.878.770,82</b>	<b>B14</b>	<b>B14</b>
	<b>TOTALE COMPONENTI NEGATIVI DELLA GESTIONE (B)</b>	<b>2.036.499.901,81</b>	<b>1.522.574.531,74</b>		
	<b>DIFFERENZA FRA COMP. POSITIVI E NEGATIVI DELLA GESTIONE ( A-B)</b>	<b>- 124.846.361,04</b>	<b>717.781.630,98</b>		
<b>C) PROVENTI ED ONERI FINANZIARI</b>					
<b>Proventi finanziari</b>					
<b>Proventi da partecipazioni</b>					
a	da società controllate	-	9.500.000,00	C15	C15
b	da società partecipate	-	9.500.000,00		
c	da altri soggetti	-			
<b>20</b>	<b>Altri proventi finanziari</b>	<b>11.762.473,23</b>	<b>33.517.798,58</b>	<b>C16</b>	<b>C16</b>
	<b>Totale proventi finanziari</b>	<b>11.762.473,23</b>	<b>43.017.798,58</b>		
<b>Oneri finanziari</b>					
<b>21</b>	<b>Interessi ed altri oneri finanziari</b>	<b>121.719.077,92</b>	<b>92.369.368,54</b>	<b>C17</b>	<b>C17</b>
a	Interessi passivi	121.719.077,92	92.369.368,54		
b	Altri oneri finanziari	-			
	<b>Totale oneri finanziari</b>	<b>121.719.077,92</b>	<b>92.369.368,54</b>		
	<b>TOTALE PROVENTI ED ONERI FINANZIARI (C)</b>	<b>- 109.956.604,69</b>	<b>- 49.351.569,96</b>		

CONTO ECONOMICO		2025	2024	riferimento	riferimento
				art. 2425 cc	DM 26/4/95
	<b>D) RETTIFICHE DI VALORE ATTIVITA' FINANZIARIE</b>				
22	Rivalutazioni	-	6.960.942,92		
23	Svalutazioni	-	-		
	<b>TOTALE RETTIFICHE (D)</b>	<b>-</b>	<b>6.960.942,92</b>		
	<b>E) PROVENTI ED ONERI STRAORDINARI</b>				
24	<b>Proventi straordinari</b>	<b>754.832.709,39</b>	<b>153.418.174,14</b>	<b>E20</b>	<b>E20</b>
a	Proventi da permessi di costruire	2.249.000,00	0,00		
b	Proventi da trasferimenti in conto capitale	-	12.200,00		
c	Sopravvenienze attive e insussistenze del passivo	752.324.609,86	108.206.764,36		E20b
d	Plusvalenze patrimoniali	-	2.658.693,72		E20c
e	Altri proventi straordinari	259.099,53	42.540.516,06		
	<b>Totale proventi straordinari</b>	<b>754.832.709,39</b>	<b>153.418.174,14</b>		
25	<b>Oneri straordinari</b>	<b>116.243.836,91</b>	<b>96.385.852,67</b>	<b>E21</b>	<b>E21</b>
a	Trasferimenti in conto capitale	1.421.901,99	557.027,00		
b	Sopravvenienze passive e insussistenze dell'attivo	114.795.811,46	95.785.977,32		E21b
c	Minusvalenze patrimoniali	2.906,86	-		E21a
d	Altri oneri straordinari	23.216,60	42.848,35		E21d
	<b>Totale oneri straordinari</b>	<b>116.243.836,91</b>	<b>96.385.852,67</b>		
	<b>TOTALE PROVENTI ED ONERI STRAORDINARI (E)</b>	<b>638.588.872,48</b>	<b>57.032.321,47</b>		
	<b>RISULTATO PRIMA DELLE IMPOSTE (A-B+C+D+E)</b>	<b>403.785.906,75</b>	<b>732.423.325,41</b>		
26	Imposte (*)	14.326.285,43	13.956.629,57	22	22
27	<b>RISULTATO DELL'ESERCIZIO</b>	<b>389.459.621,32</b>	<b>718.466.695,84</b>	<b>23</b>	<b>23</b>

CONTO DEL PATRIMONIO						
STATO PATRIMONIALE - ATTIVO						
STATO PATRIMONIALE (ATTIVO)			2025	2024	o art.2424 CC	o DM 26/4/95
		<b>A) CREDITI vs. LO STATO ED ALTRE AMMINISTRAZIONI PUBBLICHE PER LA PARTECIPAZIONE AL FONDO DI DOTAZIONE</b>			<b>A</b>	<b>A</b>
		<b>TOTALE CREDITI vs PARTECIPANTI (A)</b>				
		<b>B) IMMOBILIZZAZIONI</b>				
<b>I</b>		<b><u>Immobilizzazioni immateriali</u></b>			<b>BI</b>	<b>BI</b>
	1	Costi di impianto e di ampliamento	-	-	<b>BI1</b>	<b>BI1</b>
	2	Costi di ricerca sviluppo e pubblicità	-	-	<b>BI2</b>	<b>BI2</b>
	3	Diritti di brevetto ed utilizzazione opere dell'ingegno	35,80	713,70	<b>BI3</b>	<b>BI3</b>
	4	Concessioni, licenze, marchi e diritti simile	-	-	<b>BI4</b>	<b>BI4</b>
	5	Avviamento	-	-	<b>BI5</b>	<b>BI5</b>
	6	Immobilizzazioni in corso ed acconti	12.367.115,58	12.364.915,58	<b>BI6</b>	<b>BI6</b>
	9	Altre	-	-	<b>BI7</b>	<b>BI7</b>
		<b>Totale immobilizzazioni immateriali</b>	<b>12.367.151,38</b>	<b>12.365.629,28</b>		
		<b><u>Immobilizzazioni materiali (3)</u></b>				
<b>II</b>	1	Beni demaniali	<b>3.720.090.158,33</b>	<b>3.725.044.629,97</b>		
	1.1	Terreni	56.268.152,69	55.906.610,87		
	1.2	Fabbricati	3.595.211.673,72	3.598.405.718,15		
	1.3	Infrastrutture	60.752.559,20	60.752.559,20		
	1.9	Altri beni demaniali	7.857.772,72	9.979.741,75		
<b>III</b>	2	Altre immobilizzazioni materiali (3)	<b>488.049.016,21</b>	<b>462.972.573,56</b>		
	2.1	Terreni	2.966.849,54	3.112.808,23	<b>BI11</b>	
	a	<i>di cui in leasing finanziario</i>	-	-		
	2.2	Fabbricati	263.816.297,59	264.267.292,71		
	a	<i>di cui in leasing finanziario</i>	-	-		
	2.3	Impianti e macchinari	0,00	518.941,78	<b>BI12</b>	<b>BI12</b>
	a	<i>di cui in leasing finanziario</i>	-	-		
	2.4	Attrezzature industriali e commerciali	3.976.316,61	6.185.032,70	<b>BI13</b>	<b>BI13</b>
	2.5	Mezzi di trasporto	124.993.865,82	97.261.919,54		
	2.6	Macchine per ufficio e hardware	2.398.526,36	1.364.511,37		
	2.7	Mobili e arredi	469.937,10	159.300,62		
	2.8	Infrastrutture	56.029.047,26	57.761.904,39		
	2.9	Altri beni materiali	33.398.175,93	32.340.862,22		
	3	Immobilizzazioni in corso ed acconti	<b>4.665.757.667,04</b>	<b>4.534.331.835,81</b>	<b>BI15</b>	<b>BI15</b>
		<b>Totale immobilizzazioni materiali</b>	<b>8.873.896.841,58</b>	<b>8.722.349.039,34</b>		
		<b><u>Immobilizzazioni Finanziarie (1)</u></b>				
<b>IV</b>	1	Partecipazioni in	580.526.719,52	562.087.138,99	<b>BI11</b>	<b>BI11</b>
	a	<i>imprese controllate</i>	551.614.274,52	533.177.954,38	<b>BI11a</b>	<b>BI11a</b>
	b	<i>imprese partecipate</i>	62.445,00	59.184,61	<b>BI11b</b>	<b>BI11b</b>
	c	<i>altri soggetti</i>	-	-		
	2	Crediti verso	-	-	<b>BI12</b>	<b>BI12</b>
	a	<i>altre amministrazioni pubbliche</i>	-	-		
	b	<i>imprese controllate</i>	-	-	<b>BI12a</b>	<b>BI12a</b>
	c	<i>imprese partecipate</i>	-	-	<b>BI12b</b>	<b>BI12b</b>
	d	<i>altri soggetti</i>	-	-	<b>BI12c</b> <b>BI12d</b>	<b>BI12d</b>
	3	Altri titoli	28.850.000,00	28.850.000,00	<b>BI13</b>	
		<b>Totale immobilizzazioni finanziarie</b>	<b>580.526.719,52</b>	<b>562.087.138,99</b>		
		<b>TOTALE IMMOBILIZZAZIONI (B)</b>	<b>9.466.790.712,48</b>	<b>9.296.801.807,61</b>		

## STATO PATRIMONIALE - ATTIVO

STATO PATRIMONIALE (ATTIVO)		2025	2024	o	o
				art.2424 CC	DM 26/4/95
<b>C) ATTIVO CIRCOLANTE</b>					
I	<b>Rimanenze</b>	29.000,00	21.500,00	CI	CI
	<b>Totale rimanenze</b>	<b>29.000,00</b>	<b>21.500,00</b>		
<b>II</b>					
<b>Crediti (2)</b>					
1	Crediti di natura tributaria	225.599.277,89	230.889.061,56		
	<i>Crediti da tributi destinati al finanziamento della sanità</i>	-	-		
	a <i>Altri crediti da tributi</i>	225.599.277,89	227.973.663,27		
	b <i>Crediti da Fondi perequativi</i>	0,00	2.915.398,29		
2	Crediti per trasferimenti e contributi	1.299.668.516,73	1.221.947.102,03		
	a <i>verso amministrazioni pubbliche</i>	1.262.596.985,08	1.193.557.063,54		
	b <i>imprese controllate</i>	-	-	CII2	CII2
	c <i>imprese partecipate</i>	-	-	CII3	CII3
	d <i>verso altri soggetti</i>	37.071.531,65	28.390.038,49		
3	Verso clienti ed utenti	72.072.557,92	120.870.297,13	CII1	CII1
4	Altri Crediti	40.218.511,96	49.845.533,24	CII5	CII5
	a <i>verso l'erario</i>	-	-		
	b <i>per attività svolta per c/terzi</i>	16084,82	544,46		
	c <i>altri</i>	40.202.427,14	49.844.988,78		
	<b>Totale crediti</b>	<b>1.637.558.864,50</b>	<b>1.623.551.993,96</b>		
<b>III</b>					
<b>Attività finanziarie che non costituiscono immobilizzi</b>					
				CIII1,2,3	
1	Partecipazioni	-	-	CIII4,5	CIII1,2,3
2	Altri titoli	-	-	CIII6	CIII5
	<b>Totale attività finanziarie che non costituiscono immobilizzi</b>	<b>-</b>	<b>-</b>		
<b>IV</b>					
<b>Disponibilità liquide</b>					
1	Conto di tesoreria	1.348.446.563,34	1.320.518.749,33		
	a <i>Istituto tesoriere</i>	-45.878.549,99	-28.515.914,05		CIV1a
	b <i>presso Banca d'Italia</i>	1.394.325.113,33	1.349.034.663,38		
2	Altri depositi bancari e postali	26.434.471,15	21.030.956,71	CIV1	CIV1b,c
3	Denaro e valori in cassa	4.794,02	4.794,02	CIV2,3	CIV2,3
4	Altri conti presso la tesoreria statale intestati all'ente	-	-		
	<b>Totale disponibilità liquide</b>	<b>1.374.885.828,51</b>	<b>1.341.554.500,06</b>		
	<b>TOTALE ATTIVO CIRCOLANTE (C)</b>	<b>3.012.473.693,01</b>	<b>2.965.127.994,02</b>		
<b>D) RATEI E RISCONTI</b>					
1	Ratei attivi	421.808,03	472.574,07	D	D
2	Risconti attivi	0	-	D	D
	<b>TOTALE RATEI E RISCONTI (D)</b>	<b>421.808,03</b>	<b>472.574,07</b>		
	<b>TOTALE DELL'ATTIVO (A+B+C+D)</b>	<b>12.479.686.213,52</b>	<b>12.262.402.375,70</b>		
(1) con separata indicazione degli importi esigibili entro l'esercizio successivo.					
(2) con separata indicazione degli importi esigibili oltre l'esercizio successivo.					
(3) con separata indicazione degli importi relativi a beni indisponibili.					

## STATO PATRIMONIALE - PASSIVO

		2025	2024	o art.2424 CC	o DM 26/4/95
STATO PATRIMONIALE (PASSIVO)					
<b>A) PATRIMONIO NETTO</b>					
I	Fondo di dotazione	381.877.560,50	381.877.560,50	AI	AI
II	Riserve	6.350.065.383,12	5.605.727.931,49		
b	da capitale	1.013.685.565,82	1.013.685.565,82	AII, AIII	AII, AIII
c	da permessi di costruire	101.688.859,12	94.257.683,86	AIX	AIX
d	riserve indisponibili per beni demaniali e patrimoniali indisponibili e per i beni culturali	3.753.427.632,47	3.757.382.104,11		
e	altre riserve indisponibili	126.026.468,25	107.586.887,72		
f	altre riserve disponibili	1.355.236.857,46	632.815.689,98		
III	Risultato economico dell'esercizio	389.459.621,32	718.466.695,84	AIX	AIX
IV	Risultati economici di esercizi precedenti	1.137.305.089,85	1.137.305.089,85		
IV	Riserve negative per beni indisponibili	-	-		
<b>TOTALE PATRIMONIO NETTO (A)</b>		<b>8.258.707.654,79</b>	<b>7.843.377.277,68</b>		
<b>B) FONDI PER RISCHI ED ONERI</b>					
1	Per trattamento di quiescenza	-	-	B1	B1
2	Per imposte	-	-	B2	B2
3	Altri	853.846.488,03	808.601.801,50	B3	B3
<b>TOTALE FONDI RISCHI ED ONERI (B)</b>		<b>853.846.488,03</b>	<b>808.601.801,50</b>		
<b>C) TRATTAMENTO DI FINE RAPPORTO</b>		54.759,96	39.786,96	C	C
<b>TOTALE T.F.R. (C)</b>		<b>54.759,96</b>	<b>39.786,96</b>		
<b>D) DEBITI (1)</b>					
1	Debiti da finanziamento	2.606.728.208,49	2.756.997.492,84		
a	prestiti obbligazionari	210.664.000,00	223.268.000,00	D1e D2	D1
b	v/ altre amministrazioni pubbliche	423.580.831,44	454.988.588,50		
c	verso banche e tesoriere	-	-	D4	D3 e D4
d	verso altri finanziatori	1.972.483.377,05	2.078.740.904,34	D5	
2	Debiti verso fornitori	483.875.035,13	536.388.822,32	D7	D6
3	Acconti	-	-	D6	D5
4	Debiti per trasferimenti e contributi	81.035.321,00	72.596.334,52		
a	enti finanziati dal servizio sanitario nazionale	-	-		
b	altre amministrazioni pubbliche	7.028.233,25	4.160.211,41		
c	imprese controllate	5.001.655,26	2.312.194,82	D9	D8
d	imprese partecipate	33.292,65	93.292,65	D10	D9
e	altri soggetti	68.972.139,84	66.030.635,64		
5	Altri debiti	172.109.461,93	223.845.561,85	D12,D13, D14	D11,D12, D13
a	tributari	12.022.089,82	13.051.362,09		
b	verso istituti di previdenza e sicurezza sociale	3.598.653,23	4.983.353,89		
c	per attività svolta per c/terzi (2)	1.026.504,89	1.342.974,64		
d	altri	155.462.213,99	204.467.871,23		
<b>TOTALE DEBITI (D)</b>		<b>3.343.748.026,55</b>	<b>3.589.828.211,53</b>		
<b>E) RATEI E RISCONTI E CONTRIBUTI AGLI INVESTIMENTI</b>					
I	Ratei passivi	23.329.284,19	20.555.298,03	E	E
II	Risconti passivi	-	-	E	E
1	Contributi agli investimenti	-	-		
a	da altre amministrazioni pubbliche	-	-		
b	da altri soggetti	-	-		
2	Concessioni pluriennali	-	-		
3	Altri risconti passivi	-	-		
<b>TOTALE RATEI E RISCONTI (E)</b>		<b>23.329.284,19</b>	<b>20.555.298,03</b>		
<b>TOTALE DEL PASSIVO (A+B+C+D+E)</b>		<b>12.479.686.213,52</b>	<b>12.262.402.375,70</b>		

**STATO PATRIMONIALE - PASSIVO**

STATO PATRIMONIALE (PASSIVO)			2025	2024	o	o
					art.2424 CC	DM 26/4/95
<b>CONTI D'ORDINE</b>						
		1) Impegni su esercizi futuri	811.892.811,23	855.114.273,94		
		2) Beni di terzi in uso	-	-		
		3) Beni dati in uso a terzi	-	-		
		4) Garanzie prestate a amministrazioni pubbliche	-	-		
		5) Garanzie prestate a imprese controllate	-	-		
		6) Garanzie prestate a imprese partecipate	-	-		
		7) Garanzie prestate a altre imprese	-	-		
		<b>TOTALE CONTI D'ORDINE</b>	<b>811.892.811,23</b>	<b>855.114.273,94</b>		

(1) con separata indicazione degli importi esigibili oltre l'esercizio successivo.

(2) non comprende i debiti derivanti dall'attività di sostituto di imposta. I debiti derivanti da tale attività sono considerati nelle voci 5 a) e b)