










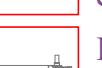


LEGENDA MATERIALI

-  Cls armato
-  Muratura dello spessore di una testa in mattoni estrusi faccia a vista tipo Paramano delle dimensioni di 12 x 12 x 25 cm di colore Rosso con superficie Rugosa
-  Muratura realizzata in laterizi, a 4 file di camera, tipo POROTON P600- spessore cm 12, lunghezza cm 25 altezza cm 25
-  Muratura di tamponamento in laterizio tipo POROTON P600, realizzata con blocchi di dimensioni 15x25x25, a 7 file di camera, microporizzati e alleggeriti con farina di legno.
-  Muratura in mattoni forati di laterizio- spessore 8 cm
-  Muratura in laterizio porizzato aventi tutti i fori saturati con polistirene additivato con grafite; dimensioni 8x25x25 cm.
-  Pavimentazione esterna in gres porcellanato a tinte tenui sulle tonalità del grigio o del beige
-  Isolamento termico e acustico realizzato con pannelli rigidi in lana di roccia ,conduttività termica non superiore a 0,033 W/mK
-  Lamierino in alluminio spessore 8/10 colore argento RAL 7035 o similare -(indicate con Em- parti di eccezione)
-  Porta intima in laminato HPL finitura noce o ciliegio composta da telaio in mdf con anima in multistrato con successivo rivestimento in laminatino
-  Porta caposcala ad un battente composta da controltelaio in lamiera di acciaio elettrozincata di spessore 20/10 pressopiegata
-  Finestra in lega di alluminio, a taglio termico, tipo R50 TT, colore bianco puro RAL 9010