




Contrattore: 	INTERVENTO DI RIQUALIFICAZIONE ENERGETICA DELL'EDIFICIO B DEL COMPLESSO AUTOPARCO POLIZIA LOCALE SITO IN VIA SANTA MARIA DEL PIANTO N.142 IN NAPOLI	Company:  COMUNE DI NAPOLI Area Patrimonio Servizio Tecnico Patrimonio
	N° Commessa Contrattore: CN02	
N° Doc. Contrattore: CN02-00-E-WW-PMFAIE00-026-0	N° Commessa Cliente: N.A. Pagina 1 of -	N° Doc. Cliente: N.A.



COMUNE DI NAPOLI
INTERVENTO DI RIQUALIFICAZIONE ENERGETICA DELL'EDIFICIO B DEL COMPLESSO
AUTOPARCO POLIZIA LOCALE SITO IN VIA SANTA MARIA DEL PIANTO N.142 IN NAPOLI
PROGETTO ESECUTIVO

PIANO DI MANUTENZIONE


 Naples Engineering Company S.r.l.

i Tecnici
 dott. ing. 


 dott. ing. 

Tel./ Fax: (+39)081/0573303 Cell: 393 1716761 Pec: n.e.co.srl@pec.it - Via Francesco Cracciollo, 15 Napoli 80122 (NA) Italy

0	04/07/2022	CN02-00-E-WW-PM-FAIE00-026-0	-	FE	RM	CN	-
-	-	-	-	-	-	-	-
-	-	-	-	-	-	-	-
REV.	DATA	EMISSIONE ELABORATO	RIF. ELABORATO	PREPARATO	VERIFICATO	APPROVATO	APPR. CLIENTE



UNIONE EUROPEA
 Fondi Strutturali e di Investimento Europei

Comune di Comune di Napoli
Provincia di Provincia di Napoli

PIANO DI MANUTENZIONE

MANUALE D'USO

(Articolo 38 del D.P.R. 5 ottobre 2010, n.207)

OGGETTO: INTERVENTO DI RIQUALIFICAZIONE ENERGETICA DELL_EDIFICIO B DEL
COMPLESSO AUTOPARCO POLIZIA LOCALE SITO IN VIA SANTA MARIA DEL
PIANTO N.142 IN NAPOLI
COMMITTENTE: CN02 - Comune di Napoli

04/07/2022, Napoli

IL TECNICO

(ing. Naponiello Cosimo)

N.E.Co Srl

ManTus-P by Guido Cianciulli - Copyright ACCA software S.p.A.

PIANO DI MANUTENZIONE

Comune di: **Comune di Napoli**

Provincia di: **Provincia di Napoli**

OGGETTO: INTERVENTO DI RIQUALIFICAZIONE ENERGETICA DELL'EDIFICIO B
DEL COMPLESSO AUTOPARCO POLIZIA LOCALE SITO IN VIA SANTA MARIA DEL PIANTO
N.142 IN NAPOLI

CORPI D'OPERA:

- ° 01 COMPLESSO AUTOPARCO POLIZIA LOCALE

COMPLESSO AUTOPARCO POLIZIA LOCALE

INTERVENTO DI RIQUALIFICAZIONE ENERGETICA DELL'EDIFICIO B DEL COMPLESSO
AUTOPARCO POLIZIA LOCALE SITO IN VIA SANTA MARIA DEL PIANTO N.142 IN NAPOLI

UNITÀ TECNOLOGICHE:

- ° 01.01 Controsoffitti
- ° 01.02 Impianto elettrico
- ° 01.03 Impianto di climatizzazione
- ° 01.04 Impianto fotovoltaico
- ° 01.05 Impianto di distribuzione acqua fredda e calda
- ° 01.06 Sottosistema ventilazione
- ° 01.07 Sottosistema riscaldamento
- ° 01.08 Sottosistema climatizzazione
- ° 01.09 Sottosistema illuminazione
- ° 01.10 Coperture piane

Controsoffitti

Il sistema controsoffitto è agganciato al solaio mediante idonea struttura metallica costituita da un reticolo di travi (orizzontali) ed elementi verticali (pendini). Inoltre il sistema controsoffitti viene in contatto anche con le pareti dell'ambiente dov'è installato mediante delle travi angolari. In caso di sisma l'oscillazione della struttura di supporto provoca la caduta dei pannelli del controsoffitto stesso.

ELEMENTI MANUTENIBILI DELL'UNITÀ TECNOLOGICA:

- ° 01.01.01 Sistemi per rvs su controsoffitti

Sistemi per rvs su controsoffitti

Unità Tecnologica: 01.01

Controsoffitti

L'oscillazione della struttura di supporto provoca la caduta dei pannelli del controsoffitto; inoltre il collasso della griglia di supporto è causato anche dal peso degli elementi agganciati al solo controsoffitto e non alla struttura (proiettori, lampade, monitor, schermi per proiezioni). Altro fenomeno che interessa i controsoffitti in caso di sisma è quello del martellamento causato dal ridotto spazio tra il controsoffitto e il solaio sovrastante.

MODALITÀ DI USO CORRETTO:

E' necessario ridurre il peso sul controsoffitto (agganciando le lampade alla struttura, limitare gli apparati che attraversano il controsoffitto quali proiettori, monitor e video) per evitare il fenomeno del martellamento. Inoltre data l'impossibilità di evitare il moto orizzontale del controsoffitto controventare l'elemento realizzando un perimetro elastico agli angoli in modo da consentire movimenti di assestamento.

ANOMALIE RISCONTRABILI

01.01.01.A01 Anomalie controventatura

Difetti nella realizzazione della controventatura.

01.01.01.A02 Eccessivo peso

Eccessivo peso sulla struttura dei controsoffitti.

01.01.01.A03 Fenomeni di martellamento

Eccessivi fenomeni di martellamento nonostante la presenza di ammortizzatori.

Impianto elettrico

L'impianto elettrico, nel caso di edifici per civili abitazioni, ha la funzione di addurre, distribuire ed erogare energia elettrica. Per potenze non superiori a 50 kW l'ente erogatore fornisce l'energia in bassa tensione mediante un gruppo di misura; da quest'ultimo parte una linea primaria che alimenta i vari quadri delle singole utenze. Dal quadro di zona parte la linea secondaria che deve essere sezionata (nel caso di edifici per civili abitazioni) in modo da avere una linea per le utenze di illuminazione e l'altra per le utenze a maggiore assorbimento ed evitare così che salti tutto l'impianto in caso di corti circuiti. La distribuzione principale dell'energia avviene con cavi posizionati in apposite canalette; la distribuzione secondaria avviene con conduttori inseriti in apposite guaine di protezione (di diverso colore: il giallo-verde per la messa a terra, il blu per il neutro, il marrone-grigio per la fase). L'impianto deve essere progettato secondo le norme CEI vigenti per assicurare una adeguata protezione.

ELEMENTI MANUTENIBILI DELL'UNITÀ TECNOLOGICA:

- ° 01.02.01 Canalizzazioni in PVC
- ° 01.02.02 Prese e spine
- ° 01.02.03 Quadri di bassa tensione

Canalizzazioni in PVC

Unità Tecnologica: 01.02

Impianto elettrico

Le "canalette" sono tra gli elementi più semplici per il passaggio dei cavi elettrici; sono generalmente realizzate in PVC e devono essere conformi alle prescrizioni di sicurezza delle norme CEI (dovranno essere dotate di marchio di qualità o certificate secondo le disposizioni di legge).

MODALITÀ DI USO CORRETTO:

Le canalizzazioni in PVC possono essere facilmente distinguibili a seconda del colore dei tubi protettivi che possono essere in:

- serie pesante (colore nero): impiegati in pavimenti e in tutte quelle applicazioni nelle quali è richiesta una particolare resistenza meccanica;
- serie leggera (colore cenere): impiegati in tutte le applicazioni nelle quali non è richiesta una particolare resistenza meccanica.

ANOMALIE RISCONTRABILI

01.02.01.A01 Deformazione

Variazione geometriche e morfologiche dei profili e degli elementi per fenomeni di ritiro quali imbarcamento, svergolamento, ondulazione.

01.02.01.A02 Fessurazione

Formazione di soluzioni di continuità nel materiale con distacco macroscopico delle parti.

01.02.01.A03 Fratturazione

Formazione di soluzioni di continuità nel materiale con o senza spostamento delle parti.

01.02.01.A04 Mancanza certificazione ecologica

Mancanza o perdita delle caratteristiche ecologiche dell'elemento.

01.02.01.A05 Non planarità

Uno o più elementi possono presentarsi non perfettamente complanari rispetto al sistema.

Prese e spine

Unità Tecnologica: 01.02

Impianto elettrico

Le prese e le spine dell'impianto elettrico hanno il compito di distribuire alle varie apparecchiature alle quali sono collegati l'energia elettrica proveniente dalla linea principale di adduzione. Sono generalmente sistemate in appositi spazi ricavati nelle pareti o a pavimento (cassette).

MODALITÀ DI USO CORRETTO:

Tutte le eventuali operazioni, dopo aver tolto la tensione, devono essere effettuate con personale qualificato e dotato di idonei dispositivi di protezione individuali quali guanti e scarpe isolanti. Nel locale dove è installato il quadro deve essere presente un cartello sul quale sono riportate le funzioni degli interruttori, le azioni da compiere in caso di emergenza su persone colpite da folgorazione. Le prese e le spine devono essere posizionate in modo da essere facilmente individuabili e quindi di facile utilizzo; la distanza dal pavimento di calpestio deve essere di 17,5 cm se la presa è a parete, di 7 cm se è in canalina, 4 cm se da torretta, 100-120 cm nei locali di lavoro. I comandi luce sono posizionati in genere a livello maniglie porte.

ANOMALIE RISCONTRABILI

01.02.02.A01 Anomalie di funzionamento

Difetti di funzionamento dei quadri elettrici dovuti ad interferenze elettromagnetiche.

01.02.02.A02 Corto circuiti

Corto circuiti dovuti a difetti nell'impianto di messa a terra, a sbalzi di tensione (sovraccarichi) o ad altro.

01.02.02.A03 Disconnessione dell'alimentazione

Disconnessione dell'alimentazione dovuta a difetti di messa a terra, di sovraccarico di tensione di alimentazione, di corto circuito imprevisto.

01.02.02.A04 Mancanza certificazione ecologica

Mancanza o perdita delle caratteristiche ecologiche dell'elemento.

01.02.02.A05 Surriscaldamento

Surriscaldamento che può provocare difetti di protezione e di isolamento. Può essere dovuto da ossidazione delle masse metalliche.

01.02.02.A06 Campi elettromagnetici

Livello eccessivo dell'inquinamento elettromagnetico per cui si verificano malfunzionamenti.

Elemento Manutenibile: 01.02.03

Quadri di bassa tensione

Unità Tecnologica: 01.02

Impianto elettrico

Le strutture più elementari sono centralini da incasso, in materiale termoplastico autoestinguente, con indice di protezione IP40, fori asolati e guida per l'assemblaggio degli interruttori e delle morsette. Questi centralini si installano all'interno delle abitazioni e possono essere anche a parete. Esistono, inoltre, centralini stagni in materiale termoplastico con grado di protezione IP55 adatti per officine e industrie.

MODALITÀ DI USO CORRETTO:

Tutte le eventuali operazioni, dopo aver tolto la tensione, devono essere effettuate da personale qualificato e dotato di idonei dispositivi di protezione individuali quali guanti e scarpe isolanti. Nel locale dove è installato il quadro deve essere presente un cartello sul quale sono riportate le funzioni degli interruttori, le azioni da compiere in caso di emergenza su persone colpite da folgorazione. Inoltre devono essere presenti oltre alla documentazione dell'impianto anche i dispositivi di protezione individuale e i dispositivi di estinzione incendi.

ANOMALIE RISCONTRABILI

01.02.03.A01 Anomalie dei contattori

Difetti di funzionamento dei contattori.

01.02.03.A02 Anomalie di funzionamento

Difetti di funzionamento dei quadri elettrici dovuti ad interferenze elettromagnetiche.

01.02.03.A03 Anomalie dei fusibili

Difetti di funzionamento dei fusibili.

01.02.03.A04 Anomalie dell'impianto di rifasamento

Difetti di funzionamento della centralina che gestisce l'impianto di rifasamento.

01.02.03.A05 Anomalie dei magnetotermici

Difetti di funzionamento degli interruttori magnetotermici.

01.02.03.A06 Anomalie dei relè

Difetti di funzionamento dei relè termici.

01.02.03.A07 Anomalie della resistenza

Difetti di funzionamento della resistenza anticondensa.

01.02.03.A08 Anomalie delle spie di segnalazione

Difetti di funzionamento delle spie e delle lampade di segnalazione.

01.02.03.A09 Anomalie dei termostati

Difetti di funzionamento dei termostati.

01.02.03.A10 Campi elettromagnetici

Livello eccessivo dell'inquinamento elettromagnetico per cui si verificano malfunzionamenti.

01.02.03.A11 Depositi di materiale

Accumulo di polvere sui contatti che provoca malfunzionamenti.

01.02.03.A12 Difetti agli interruttori

Difetti agli interruttori magnetotermici e differenziali dovuti all'eccessiva polvere presente all'interno delle connessioni o alla presenza di umidità ambientale o di condensa.

Impianto di climatizzazione

L'impianto di climatizzazione è l'insieme degli elementi tecnici aventi funzione di creare e mantenere nel sistema edilizio determinate condizioni termiche, di umidità e di ventilazione. L'unità tecnologica Impianto di climatizzazione è generalmente costituita da:

- alimentazione o adduzione avente la funzione di trasportare il combustibile dai serbatoi e/o dalla rete di distribuzione fino ai gruppi termici;
- gruppi termici che trasformano l'energia chimica dei combustibili di alimentazione in energia termica;
- centrali di trattamento fluidi, che hanno la funzione di trasferire l'energia termica prodotta (direttamente o utilizzando gruppi termici) ai fluidi termovettori;
- reti di distribuzione e terminali che trasportano i fluidi termovettori ai vari terminali di scambio termico facenti parte dell'impianto;
- canne di esalazione aventi la funzione di allontanare i fumi di combustione prodotti dai gruppi termici.

ELEMENTI MANUTENIBILI DELL'UNITÀ TECNOLOGICA:

- ° 01.03.01 Aerocondizionatore
- ° 01.03.02 Alimentazione ed adduzione
- ° 01.03.03 Appoggi antivibrante in gomma
- ° 01.03.04 Canali in materiale plastico
- ° 01.03.05 Canalizzazioni
- ° 01.03.06 Cassette distribuzione aria
- ° 01.03.07 Coibente per tubazioni in polietilene espanso
- ° 01.03.08 Collettore di distribuzione in acciaio inox
- ° 01.03.09 Contatore di calore elettronico
- ° 01.03.10 Depuratori d'aria
- ° 01.03.11 Desurriscaldatori
- ° 01.03.12 Deumidificatori
- ° 01.03.13 Diffusore ad induzione a feritoie lineari
- ° 01.03.14 Dry cooler
- ° 01.03.15 Eiettore
- ° 01.03.16 Estrattori d'aria
- ° 01.03.17 Evaporatore a fascio di tubi
- ° 01.03.18 Evaporatore a ventilazione forzata
- ° 01.03.19 Filtri a carbone
- ° 01.03.20 Filtri ad allumina impregnata
- ° 01.03.21 Griglie di ventilazione in acciaio
- ° 01.03.22 Griglie di ventilazione in alluminio
- ° 01.03.23 Induttori
- ° 01.03.24 Ionizzatori d'aria
- ° 01.03.25 Lavatori d'aria
- ° 01.03.26 Nastri radianti
- ° 01.03.27 Pannelli radianti fonoassorbenti a circolazione di fluido
- ° 01.03.28 Regolatore di portata
- ° 01.03.29 Scambiatore entalpico
- ° 01.03.30 Strato coibente
- ° 01.03.31 Termocondizionatore
- ° 01.03.32 Tubazione in PE-Xa
- ° 01.03.33 Tubazione pre isolata scaldante
- ° 01.03.34 Tubi in polipropilene (PP)
- ° 01.03.35 Umidificatori a vapore a cilindro
- ° 01.03.36 Ventilconvettore a cassetta
- ° 01.03.37 Ventilconvettore a parete

Aerocondizionatore

Unità Tecnologica: 01.03

Impianto di climatizzazione

L'aerocondizionatore, detto anche condizionatore pensile, è un dispositivo utilizzato per il riscaldamento e/o il raffrescamento di ambienti dalle dimensioni ridotte, sia residenziali sia commerciali, che non dispongono di controsoffitti o di spazio a pavimento o a parete. Questi apparati vengono installati direttamente al soffitto tramite pendini e generalmente sono costituiti da:

- motori di tipo chiuso con cuscinetti autolubrificanti;
- batteria di scambio termico;
- elettroventilatore;
- filtri antibatteri aria;
- alette di immissione aria ambiente.

MODALITÀ DI USO CORRETTO:

L'apparecchio deve essere installato in ambiente privo di sostanze che possano generare un processo di corrosione delle alette in alluminio.

Togliere l'alimentazione elettrica prima di effettuare qualsiasi intervento e, nel caso l'aerocondizionatore deve essere smontato, proteggere le mani con guanti da lavoro e verificare che:

- la valvola di alimentazione sia chiusa;
- attendere il raffreddamento dello scambiatore;
- non inserire alcun oggetto nell'elettroventilatore.

ANOMALIE RISCONTRABILI

01.03.01.A01 Accumuli d'aria nei circuiti

Accumuli d'aria all'interno dei circuiti che impediscono il corretto funzionamento.

01.03.01.A02 Difetti di filtraggio

Difetti di tenuta e perdita di materiale dai filtri.

01.03.01.A03 Difetti di funzionamento dei motori elettrici

Cattivo funzionamento dei motori dovuto a mancanza improvvisa di energia elettrica, guasti, ecc.

01.03.01.A04 Difetti pendini

Difetti di regolazione dei pendini di tenuta del dispositivo al soffitto.

01.03.01.A05 Difetti di taratura dei sistemi di regolazione

Difetti di funzionamento ai sistemi di regolazione e controllo.

01.03.01.A06 Difetti di tenuta

Fughe dei fluidi termovettori in circolazione.

01.03.01.A07 Rumorosità

Eccessivo livello del rumore prodotto durante il funzionamento.

CONTROLLI ESEGUIBILI DALL'UTENTE

01.03.01.C01 Controllo dispositivi

Cadenza: ogni 6 mesi

Tipologia: Ispezione a vista

Effettuare un controllo generale dei dispositivi di comando; in particolare verificare:

- il corretto funzionamento dei dispositivi di comando quali termostato, interruttore, commutatore di velocità;
- il corretto serraggio dei pendini di ancoraggio al soffitto;
- l'integrità delle batterie di scambio, delle griglie di ripresa e di mandata.

• Requisiti da verificare: 1) (Attitudine al) controllo della portata dei fluidi; 2) Affidabilità.

• Anomalie riscontrabili: 1) Difetti di filtraggio; 2) Difetti di taratura dei sistemi di regolazione; 3) Difetti di tenuta; 4) Difetti pendini.

01.03.01.C02 Controllo tenuta acqua

Cadenza: ogni 6 mesi

Tipologia: Ispezione a vista

Controllo e verifica della tenuta all'acqua ed in particolare verificare che le valvole ed i rubinetti non consentano perdite di acqua (in caso contrario far spurgare l'acqua in eccesso).

- Requisiti da verificare: 1) *(Attitudine al) controllo della portata dei fluidi.*
- Anomalie riscontrabili: 1) *Difetti di tenuta.*

Elemento Manutenibile: 01.03.02

Alimentazione ed adduzione

Unità Tecnologica: 01.03

Impianto di climatizzazione

La rete di alimentazione o di adduzione ha lo scopo di trasportare il combustibile dalla rete di distribuzione dell'ente erogatore o da eventuali serbatoi di accumulo ai vari gruppi termici quali bruciatori e/o caldaie. Si possono classificare i sistemi di alimentazione a secondo del tipo di combustibile da trasportare sia esso solido, liquido o gassoso o della eventuale presenza di serbatoi di stoccaggio (interrati o fuori terra).

MODALITÀ DI USO CORRETTO:

Verificare la perfetta tenuta delle tubazioni di alimentazione del bruciatore e di ritorno ai serbatoi di combustibile gassoso. Verificare inoltre che non ci sia ristagno d'acqua in prossimità dei serbatoi.

ANOMALIE RISCONTRABILI

01.03.02.A01 Corrosione tubazioni

Evidenti segni di decadimento delle tubazioni con cambio di colore e presenza di ruggine in prossimità delle corrosioni.

01.03.02.A02 Difetti ai raccordi o alle connessioni

Perdite del fluido in prossimità di raccordi dovute a errori o sconnessioni delle giunzioni.

01.03.02.A03 Incrostazioni

Accumuli di materiale di deposito all'interno delle tubazioni ed in prossimità dei filtri che causano perdite o rotture delle tubazioni.

01.03.02.A04 Mancanza certificazione ecologica

Mancanza o perdita delle caratteristiche ecologiche dell'elemento.

Elemento Manutenibile: 01.03.03

Appoggi antivibrante in gomma

Unità Tecnologica: 01.03

Impianto di climatizzazione

Si tratta di elementi a supporto delle macchine utilizzate per il condizionamento (ventilatori, compressori, condizionatori, gruppi di refrigerazione, centrifughe, gruppi elettrogeni, ecc.); questi dispositivi hanno la funzione di collegamento tra le macchine e il pavimento sul quale poggiano in modo da evitare vibrazioni emesse durante il funzionamento delle macchine stesse. Gli appoggi possono essere realizzati con diversi materiali:

- appoggi in gomma e/o gomma armata (deformabili), formati da strati di gomma (naturale o artificiale) dello spessore di 10-12 mm ed incollati a lamierini di acciaio di 1-2 mm di spessore;
- appoggi in acciaio;
- appoggi in acciaio e PTFE o PTFE e neoprene.

MODALITÀ DI USO CORRETTO:

Controllare periodicamente lo stato dei materiali costituenti gli appoggi. Verificarne le condizioni di esercizio in caso di particolari eventi straordinari (sisma, movimenti franosi, dissesti, ecc.). Affidarsi a personale tecnico e a strumentazione altamente specializzata.

ANOMALIE RISCONTRABILI

01.03.03.A01 Deformazione

Deformazione eccessiva degli elementi costituenti.

01.03.03.A02 Invecchiamento

Invecchiamento degli appoggi per degrado dei materiali costituenti.

01.03.03.A03 Difetti di stabilità

Perdita delle caratteristiche di stabilità dell'elemento con conseguenti possibili pericoli per gli utenti.

Elemento Manutenibile: 01.03.04

Canali in materiale plastico

Unità Tecnologica: 01.03

Impianto di climatizzazione

I canali in materiale plastico per il trasporto dei fluidi possono essere utilizzati solo per temperature dell'aria non superiore ai 70°C. Questi particolari tipi di canali vengono utilizzati nelle industrie chimiche perché in grado di resistere agli agenti aggressivi presenti nell'aria.

MODALITÀ DI USO CORRETTO:

Verificare le caratteristiche principali delle canalizzazioni con particolare riguardo a:

- tenuta dell'aria (le fughe sono visibili con parti annerite in prossimità delle fughe);
- giunti per verificare la presenza di lesioni o di sconnessioni;
- la stabilità dei sostegni dei canali;
- vibrazioni;
- presenza di acqua di condensa;
- griglie di ripresa e transito aria esterna;
- serrande e meccanismi di comando;
- coibentazione dei canali.

ANOMALIE RISCONTRABILI

01.03.04.A01 Anomalie delle coibentazioni

Difetti di tenuta delle coibentazioni.

01.03.04.A02 Anomalie delle finiture

Difetti delle finiture superficiali dei canali in materiale plastico che causano deposito di materiale.

01.03.04.A03 Difetti di regolazione e controllo

Difetti di funzionamento dei dispositivi di comando e delle serrande.

01.03.04.A04 Difetti di tenuta

Perdite o fughe dei fluidi circolanti nelle canalizzazioni.

01.03.04.A05 Difetti di tenuta dei giunti

Perdite del fluido in prossimità di raccordi dovute a errori o sconnessioni delle giunzioni.

01.03.04.A06 Incrostazioni

Depositi ed accumuli che impediscono il normale funzionamento dei filtri e delle griglie di ripresa aria.

01.03.04.A07 Mancanza certificazione ecologica

Mancanza o perdita delle caratteristiche ecologiche dell'elemento.

Elemento Manutenibile: 01.03.05

Canalizzazioni

Unità Tecnologica: 01.03

Impianto di climatizzazione

Il trasporto dei fluidi trattati (sia di mandata che di ripresa) avviene in canalizzazioni in acciaio zincato rivestite con idonei materiali coibenti. Il trattamento dei fluidi viene effettuato dalle centrali di trattamento dell'aria.

MODALITÀ DI USO CORRETTO:

Date le notevoli dimensioni, generalmente le U.T.A. sono collocate in ambienti interrati ma possono essere collocate anche in copertura o nei sottotetti prevedendo idonei dispositivi di isolamento acustico. Verificare le caratteristiche principali delle canalizzazioni con particolare riguardo a:

- tenuta dell'aria (le fughe sono visibili con parti annerite in prossimità delle fughe);
- giunti per verificare la presenza di lesioni o di sconnessioni;
- la stabilità dei sostegni dei canali;
- vibrazioni;
- presenza di acqua di condensa;
- griglie di ripresa e transito aria esterna;
- serrande e meccanismi di comando;
- coibentazione dei canali.

ANOMALIE RISCONTRABILI

01.03.05.A01 Difetti di coibentazione

Difetti di tenuta delle coibentazioni.

01.03.05.A02 Difetti di regolazione e controllo

Difetti di funzionamento dei dispositivi di comando e delle serrande.

01.03.05.A03 Difetti di tenuta

Perdite o fughe dei fluidi circolanti nelle canalizzazioni.

01.03.05.A04 Incrostazioni

Depositi ed accumuli che impediscono il normale funzionamento dei filtri e delle griglie di ripresa aria.

01.03.05.A05 Mancanza certificazione ecologica

Mancanza o perdita delle caratteristiche ecologiche dell'elemento.

Elemento Manutenibile: 01.03.06

Cassette distribuzione aria

Unità Tecnologica: 01.03

Impianto di climatizzazione

Le cassette di distribuzione dell'aria destinate alla diffusione dell'aria negli ambienti possono essere monocanale o del tipo miscelatrici. Le cassette sono realizzate generalmente in acciaio zincato e vengono rivestite con idonei materiali fonoassorbenti in fibre di vetro o in schiume poliuretatiche. Nel caso di cassette miscelatrici queste sono dotate di una sezione di miscela dotata di due attacchi circolari per l'attacco ai canali e sono dotate di una serranda a bandiera che permette la miscelazione dei due flussi d'aria. Le cassette di distribuzione dell'aria sono dotate di un regolatore di portata che ha il compito di regolare la portata dell'aria che entra nella cassetta.

MODALITÀ DI USO CORRETTO:

La cassetta deve essere montata in posizione facilmente accessibile; particolare cura deve essere posta nel collegamento delle cassette con i canali. Inoltre le cassette devono essere montate perfettamente orizzontali in modo da evitare lo scarico di forze anomale sui dispositivi di occlusione con conseguenti problemi di funzionamento. L'utente deve verificare le caratteristiche principali delle canalizzazioni e delle cassette di distribuzione con particolare riguardo a:

- tenuta dell'aria (le fughe sono visibili con parti annerite in prossimità delle fughe);
- giunti per verificare la presenza di lesioni o di sconnessioni;
- la stabilità dei sostegni dei canali;
- vibrazioni;
- presenza di acqua di condensa;
- griglie di ripresa e transito aria esterna;
- serrande e meccanismi di comando;
- strato di coibente.

ANOMALIE RISCONTRABILI

01.03.06.A01 Anomalie delle coibentazioni

Difetti di tenuta delle coibentazioni.

01.03.06.A02 Difetti di regolazione e controllo

Difetti di funzionamento dei dispositivi di comando e delle serrande.

01.03.06.A03 Difetti di tenuta

Perdite o fughe dei fluidi circolanti nelle canalizzazioni.

01.03.06.A04 Difetti di tenuta giunti

Perdite del fluido in prossimità di raccordi dovute a errori o sconnessioni delle giunzioni.

01.03.06.A05 Incrostazioni

Depositi ed accumuli che impediscono il normale funzionamento dei filtri e delle griglie di ripresa aria.

01.03.06.A06 Mancanza certificazione ecologica

Mancanza o perdita delle caratteristiche ecologiche dell'elemento.

Elemento Manutenibile: 01.03.07

Coibente per tubazioni in polietilene espanso

Unità Tecnologica: 01.03

Impianto di climatizzazione

Le tubazioni adibite al trasporto dei fluidi termovettori devono essere opportunamente protette con uno strato di coibente. I motivi per cui si coibenta una tubazione sono:

- risparmio energetico: si impedisce la dispersione del calore quando le tubazioni operano a temperature molto superiori alla temperatura ambiente;
- condensazione: quando ci sono tubazioni a temperature inferiori alla temperatura ambiente il vapore acqueo tende a condensare sulla superficie del tubo creando umidità, corrosioni, gocciolamenti;
- sicurezza: in caso di tubazioni che trasportano fluidi con temperature estreme queste vanno isolate in modo da portare la temperatura superficiale ad un livello di sicurezza;
- congelamento: nel caso di tubazioni posizionate all'esterno l'acqua nella tubazione può congelare provocando un aumento di volume che può causare la rottura del tubo;
- rumore: per evitare il trasferimento del rumore all'esterno si devono coibentare acusticamente con materiali adeguati quali elastomeri e l'isolamento deve essere continuo anche negli attraversamenti e nei fissaggi meccanici delle pareti.

I coibenti in polietilene espanso sono ottenuti da polietilene fuso che viene fatto avanzare all'interno di un estrusore e fatto filtrare fino all'iniezione del gas espandente; all'uscita dell'estrusore, mediante una particolare testata, si determina lo spessore, la densità e la forma. Il prodotto ottenuto ha la proprietà di essere costituito da microcelle chiuse e quindi molto leggero; tali caratteristiche gli conferiscono una ottima impermeabilità all'acqua e una buona resistenza alla compressione. Sono generalmente realizzati sotto forma di lastre a rotoli e guaine.

MODALITÀ DI USO CORRETTO:

L'utente deve verificare che lo strato di coibente sia efficiente e non presenti strappi o mancanze tali da pregiudicare la temperatura dei fluidi trasportati. Lo spessore delle coibentazioni deve essere scelto in funzione del diametro della tubazione e della conduttività termica utile del materiale isolante; inoltre bisogna considerare la classe di reazione al fuoco dei materiali che costituiscono il coibente.

ANOMALIE RISCONTRABILI

01.03.07.A01 Anomalie rivestimento

Difetti dello strato di rivestimento coibente dovuti a cattiva posa in opera.

01.03.07.A02 Difetti di tenuta

Difetti di tenuta dello strato coibente di protezione.

01.03.07.A03 Mancanze

Mancanza del rivestimento coibente sulle tubazioni.

01.03.07.A04 Rumorosità

Eccessivo livello del rumore durante il funzionamento della tubazione.

Elemento Manutenibile: 01.03.08

Collettore di distribuzione in acciaio inox

Il collettore consente la distribuzione del fluido (che arriva dalla linea di adduzione principale) alle varie utenze ad esso collegato; può essere realizzato in acciaio inox; può essere dotato di accessori quali valvole di sfogo aria, flussimetri e rubinetti di carico.

MODALITÀ DI USO CORRETTO:

Evitare di forzare i dispositivi di comando nel caso di difficoltà di apertura e chiusura; prima di effettuare qualsiasi intervento togliere l'alimentazione dei fluidi mediante le apposite chiavi di arresto.

I materiali utilizzati per la realizzazione del collettore devono possedere caratteristiche tecniche rispondenti alle normative vigenti (art.7 del D.M. 22/01/2008 n.37) nonché alle prescrizioni delle norme UNI in ogni caso rispondenti alla regola dell'arte.

Non immettere fluidi con pressione superiore a quella consentita per il tipo di tubazione utilizzata.

ANOMALIE RISCONTRABILI

01.03.08.A01 Anomalie attuatore elettrotermico

Difetti di funzionamento dell'attuatore elettrotermico.

01.03.08.A02 Anomalie detentore

Difetti di funzionamento del detentore.

01.03.08.A03 Anomalie flussimetri

Difetti di funzionamento dei flussimetri.

01.03.08.A04 Anomalie valvola a brugola

Difetti di funzionamento della valvola a brugola di bilanciamento manuale.

01.03.08.A05 Anomalie valvole di intercettazione

Difetti di funzionamento delle valvole di intercettazione.

01.03.08.A06 Anomalie sportelli

Difetti di apertura e chiusura degli sportelli che contengono i collettori.

01.03.08.A07 Difetti ai raccordi o alle connessioni

Perdite del fluido in prossimità di raccordi dovute a errori o sconnessioni delle giunzioni.

01.03.08.A08 Formazione di condensa

Presenza di fenomeni di condensa che può causare corrosione delle parti metalliche.

01.03.08.A09 Mancanza certificazione ecologica

Mancanza o perdita delle caratteristiche ecologiche dell'elemento.

Elemento Manutenibile: 01.03.09

Contatore di calore elettronico

Il contatore di energia termica è un dispositivo indicato per la misurazione dei consumi termici in edifici adibiti ad uso civile e generalmente consente la contabilizzare dell'energia sia in regime di riscaldamento sia in regime di condizionamento.

In genere è costituito da una unità elettronica di calcolo, un misuratore volumetrico di portata e da due sonde di temperatura; un display retroilluminato permette una agevole lettura sia dei consumi sia dei dati tecnici dell'impianto.

MODALITÀ DI USO CORRETTO:

È necessario prevedere, a monte del misuratore di portata, un dispositivo di filtraggio al fine di salvaguardare il misuratore; inoltre prevedere, a monte ed a valle del contatore, appositi organi di intercettazione per facilitarne l'installazione e l'eventuale manutenzione. Prima di procedere all'installazione delle parti elettrico/elettroniche è buona norma:

- procedere al lavaggio delle condutture e alla prova a pressione;
- verificare lo stato di intasamento del filtro a rete.

ANOMALIE RISCONTRABILI

01.03.09.A01 Anomalie display

Difetti di funzionamento del display.

01.03.09.A02 Anomalie filtro

Difetti di funzionamento del filtro.

01.03.09.A03 Anomalie misuratore volumetrico di portata

Difetti di funzionamento del misuratore volumetrico di portata.

01.03.09.A04 Anomalie sonde di temperatura

Difetti di funzionamento delle sonde di temperatura per cui si registrano valori errati.

Elemento Manutenibile: 01.03.10

Depuratori d'aria

Unità Tecnologica: 01.03

Impianto di climatizzazione

L'aria viene aspirata dalla griglia di entrata, passa attraverso un prefiltro metallico che ne trattiene le impurità più grosse e poi attraverso un filtro elettrostatico composto da piastre metalliche ad alta tensione disposte frontalmente. Le particelle inquinanti entrano in questo dispositivo e per effetto elettrostatico vengono catturate dalle piastre.

L'aria continua il suo percorso attraverso il filtro a carboni attivi che assorbe e trattiene gli odori.

nel complesso i sistemi di filtraggio sono i seguenti:

- Pre-filtro (o filtro meccanico): è il primo filtro e ha la funzione di bloccare le particelle più grossolane e le particelle di polvere;
- Filtro elettrostatico: è dotato di una carica elettrica che attrae le particelle che sono riuscite ad attraversare il primo filtro. L'efficienza di questo filtro, però, decade progressivamente in base alla quantità di polvere che assorbe: occorre, quindi, cambiarlo nei modi e nei tempi indicati sul libretto delle istruzioni;
- Ionizzatore: mira a catturare batteri e particelle di polvere ancora più piccole; dopo averle catturate le fa depositare in basso, in modo da poter essere facilmente eliminate;
- Filtro a carboni attivi: è utile a purificare l'aria dagli elementi organici e chimici e assorbe gli odori;
- Filtro Hepa: assorbe particelle piccolissime, comprese quelle che compongono lo smog. I purificatori migliori sono quelli dotati di filtro Hepa capace di catturare particelle di almeno 0,3 micron.

Dopo il passaggio attraverso i diversi filtri, l'aria fuoriesce depurata ed eventualmente profumata.

MODALITÀ DI USO CORRETTO:

Per una maggiore funzionalità del purificatore d'aria è importante posizionarlo nelle vicinanze della fonte inquinante. In ogni caso è importante aerare quotidianamente i locali per favorire l'ossigenazione e l'eliminazione dei cattivi odori.

Ad inizio della stagione occorre eseguire una serie di verifiche e di controlli ed in particolare:

- pulizia dei filtri e dei pre filtri dell'aria;
- controllo dell'isolamento del motore elettrico;
- controllo del corretto senso di rotazione dell'elettro ventilatore.

ANOMALIE RISCONTRABILI

01.03.10.A01 Anomalie dei cassoni

Accumuli di materiali estranei all'interno dei cassoni dei filtri.

01.03.10.A02 Corrosione dei telai

Fenomeni di corrosione dei telai di supporto dei filtri dovuti ad ambiente eccessivamente umidi.

01.03.10.A03 Difetti alle guarnizioni

Problemi di tenuta delle guarnizioni di sigillatura dei filtri sui rispettivi telai.

01.03.10.A04 Difetti dei canali

Anomalie dei canali che contengono i filtri assoluti.

01.03.10.A05 Difetti dei controtelai

Difetti di posa in opera dei controtelai sui quali vanno inseriti i filtri.

01.03.10.A06 Difetti dei separatori

Difetti di posizionamento dei separatori dei filtri.

01.03.10.A07 Difetti di filtraggio

Difetti di tenuta e perdita di materiale dai filtri.

01.03.10.A08 Difetti di montaggio

Difetti nella posa in opera delle carte a base di fibre di vetro.

01.03.10.A09 Difetti di tenuta

Perdite o fughe di sostanze dai filtri.

01.03.10.A10 Perdita di carico

Valori della pressione non rispondenti a quelli di esercizio.

Elemento Manutenibile: 01.03.11

Desurriscaldatori

Unità Tecnologica: 01.03

Impianto di climatizzazione

Sono dei recuperatori che vengono dimensionati in maniera da trasferire all'acqua il solo calore sensibile di surriscaldamento del gas uscente dal compressore. Di solito sono di costruzione del tipo di tubo in tubo, nei modelli più grandi la costruzione può essere a fascio tubiero. Sono in grado di trasferire all'acqua che vi circola un calore pari al 75% della potenza assorbita dal compressore. Si adoperano sia nei gruppi frigoriferi raffreddati ad aria sia sui gruppi frigoriferi raffreddati ad acqua; nel primo caso possono produrre acqua calda anche a temperature di 60 °C, nel secondo la massima temperatura dell'acqua è tra i 50 °C e i 55 °C.

MODALITÀ DI USO CORRETTO:

Si inseriscono nel circuito frigorifero tra il collettore di mandata del compressore ed il relativo condensatore.

ANOMALIE RISCONTRABILI

01.03.11.A01 Anomalie del termostato

Difetti di funzionamento del termostato e/o del sistema di regolazione della temperatura dell'acqua.

01.03.11.A02 Depositi di materiale

Accumuli di materiale (fanghi, polvere, ecc.) all'interno dei recuperatori.

01.03.11.A03 Difetti di tenuta

Perdite del fluido attraverso i fasci tubieri del recuperatore di calore.

01.03.11.A04 Sbalzi di temperatura

Differenza di temperatura tra il fluido in ingresso e quello in uscita.

Elemento Manutenibile: 01.03.12

Deumidificatori

Unità Tecnologica: 01.03

Impianto di climatizzazione

I deumidificatori del tipo meccanico-refrigerativi sono quelli più utilizzati. In questo tipo di deumidificatore l'aria viene aspirata e spinta da una ventola in direzione di una serpentina di raffreddamento. Poiché la pressione di vapore a saturazione dell'acqua diminuisce al diminuire della temperatura, il vapore acqueo presente nell'aria si condensa una volta che è venuto a contatto con la serpentina, e l'acqua che man mano si forma gocciola verso un serbatoio di raccolta. L'aria così deumidificata viene poi filtrata ed espulsa.

Gli elementi che costituiscono i deumidificatori sono i seguenti:

- Filtro aria;
- Batteria pre-raffreddamento;
- Evaporatore;
- Compressore;
- Condensatore;
- Batteria post-raffreddamento;
- Ventilatore;
- Filtro deidratatore;
- Organo di laminazione;
- Condensatore ad acqua.

MODALITÀ DI USO CORRETTO:

Evitare di gettare (attraverso le griglie o le cavità che aspirano l'aria) alcun tipo di oggetto. Pulire i filtri con costanza e con frequenza, rispettando le indicazioni del produttore. Nel caso in cui sia possibile lavarli, è bene reinserirli solo una volta che si sono perfettamente asciugati. Qualsiasi operazione di pulizia va fatta ad apparecchio spento e spina disinserita.

L'apparecchio non deve mai essere posizionato in modo tale da pregiudicare il riciclo dell'aria o in nicchie che limitano le prese d'aria di bocchettoni e griglie: un'installazione corretta implica almeno cinquanta centimetri di spazio tutt'intorno all'apparecchio stesso.

Per economizzare e ridurre i consumi, vanno chiuse le porte e le finestre della stanza da deumidificare.

Il deumidificatore non deve mai essere messo a contatto o nelle immediate vicinanze di superfici calde (termosifoni o stufe) e deve essere posizionato in piano, in modo da essere perfettamente stabile.

Nel caso in cui l'apparecchio non sarà utilizzato per un tempo superiore ai sei mesi, si dovrà provvedere a pulire il filtro e la tanica in cui viene accumulata la condensa, dopodiché sarà bene coprire il deumidificatore per proteggerlo dalla polvere e, infine, riporlo in un luogo fresco.

ANOMALIE RISCONTRABILI

01.03.12.A01 Anomalie filtro aria

Cattivo funzionamento dei filtri dell'aria per cui si verificano cattivi odori.

01.03.12.A02 Anomalie filtro deidratatore

Cattivo funzionamento del filtro deidratatore.

01.03.12.A03 Anomalie batteria pre-raffreddamento

Difetti di funzionamento della batteria pre-raffreddamento.

01.03.12.A04 Anomalie evaporatore

Cattivo funzionamento dell'evaporatore.

01.03.12.A05 Anomalie batteria post-raffreddamento

Difetti di funzionamento della batteria post-raffreddamento.

01.03.12.A06 Anomalie vaschetta condensa

Eccessivo accumulo dell'acqua di condensa nella vaschetta di raccolta.

01.03.12.A07 Difetti ventilatore

Anomalie nel funzionamento del ventilatore.

Elemento Manutenibile: 01.03.13

Diffusore ad induzione a feritoie lineari

Unità Tecnologica: 01.03

Impianto di climatizzazione

Il diffusore ad induzione a feritoie lineari (posizionate all'interno delle asole del modulo) viene applicato a condotte circolari soprattutto nelle installazioni a vista dove oltre al comfort è richiesta una particolare cura dell'estetica (esposizioni, sale mostre, uffici, sale meeting). Questo tipo di diffusore permette di diffondere l'aria in più direzioni unitamente ad una elevata penetrazione di lancio.

MODALITÀ DI USO CORRETTO:

Il diffusore deve essere montato in posizione facilmente accessibile; particolare cura deve essere posta nel collegamento con i canali.

L'utente deve verificare le caratteristiche principali delle canalizzazioni e delle serrande di distribuzione con particolare riguardo a:

- tenuta dell'aria (le fughe sono visibili con parti annerite in prossimità delle fughe);
- giunti per verificare la presenza di lesioni o di sconnessioni;
- la stabilità dei sostegni dei canali;
- vibrazioni;
- presenza di acqua di condensa;
- griglie di ripresa e transito aria esterna;
- serrande e meccanismi di comando;

- strato di coibente.

ANOMALIE RISCONTRABILI

01.03.13.A01 Anomalie delle coibentazioni

Difetti di tenuta delle coibentazioni.

01.03.13.A02 Anomalie feritoie

Difetti di funzionamento delle feritoie di mandata dell'aria.

01.03.13.A03 Anomalie sensore

Difetti di funzionamento del sensore di misurazione della velocità dell'aria.

01.03.13.A04 Difetti di regolazione e controllo

Difetti di funzionamento dei dispositivi di comando e dei diffusori.

01.03.13.A05 Difetti di tenuta

Perdite o fughe dei fluidi circolanti nelle canalizzazioni.

01.03.13.A06 Difetti di tenuta giunti

Perdite del fluido in prossimità di raccordi dovute a errori o sconnessioni delle giunzioni.

01.03.13.A07 Incrostazioni

Depositi ed accumuli che impediscono il normale funzionamento dei filtri e delle griglie di ripresa aria.

Elemento Manutenibile: 01.03.14

Dry cooler

Unità Tecnologica: 01.03

Impianto di climatizzazione

Sono anche chiamati raffreddatori a secco e si utilizzano per disperdere il calore di condensazione in aree in cui c'è totale indisponibilità d'acqua (rendendo impossibile l'uso delle torri di raffreddamento) e mancanza di centri di assistenza che impedisce l'uso di condensatori remoti per i problemi legati a ipotizzabili fughe di refrigerante. I dry cooler sono radiatori a circolazione forzata che, attraverso l'aria esterna, raffreddano l'acqua che circola nel condensatore di un gruppo frigorifero condensato ad acqua. Sono costruiti in maniera analoga ai condensatori ad aria dotati di ventilatore centrifugo. Per il loro dimensionamento è opportuno prevedere una temperatura dell'acqua uscente che non sia più bassa della temperatura al bulbo secco di progetto dell'aria esterna aumentata di 5 K al fine di evitare portata d'aria eccessive. Per le modalità di installazione e di manutenzione si applicano, in base alla tipologia costruttiva dell'apparecchio, quelle previste per i condensatori ad aria e per i gruppi di trattamento dell'aria.

MODALITÀ DI USO CORRETTO:

Verificare lo stato generale del ventilatore, che non vi siano giochi, che le cinghie siano ben allineate e tese e che il livello del rumore prodotto non sia superiore a quello consentito. Controllare che intorno alle macchine ci sia lo spazio necessario per un'adeguata ventilazione; nel caso in cui si installino due unità affiancate lo spazio tra di loro deve essere raddoppiato.

Verificare che il livello di acqua previsto sia mantenuto entro i valori minimi previsti e che il livello dei liquidi presenti nelle vasche non sia inferiore a quello minimo previsto per il normale funzionamento. Le operazioni di manutenzione necessarie sono:

- periodica verifica del corretto funzionamento dei contattori dei motori dei ventilatori;
- periodica verifica del tiro delle cinghie delle macchine corredate di ventilatore messo in moto da cinghie e pulegge;
- lavaggio annuale o secondo necessità delle superfici esterne delle batterie condensanti. Questo lavaggio va fatto con spazzola morbida e soluzione saponata seguito da un risciacquo con acqua pulita.

ANOMALIE RISCONTRABILI

01.03.14.A01 Anomalie delle batterie

Anomalie delle batterie condensanti dovute ad accumuli di materiale tra le alette.

01.03.14.A02 Anomalie dei contattori

Difetti di funzionamento dei contattori dei motori dei ventilatori.

01.03.14.A03 Anomalie dei rivestimenti

Difetti di tenuta dei rivestimenti protettivi delle alette delle batterie.

01.03.14.A04 Corrosione e ruggine

Corrosione e presenza di fenomeni di ruggine sulla superficie dei radiatori dovuti alla scarsa efficacia dello strato di protezione.

01.03.14.A05 Difetti di filtraggio

Difetti di tenuta e perdita di materiale dai filtri.

01.03.14.A06 Difetti di tenuta

Fughe dei fluidi termovettori in circolazione.

01.03.14.A07 Fughe ai circuiti

Fughe dei fluidi nei vari circuiti.

01.03.14.A08 Mancanza certificazione ecologica

Mancanza o perdita delle caratteristiche ecologiche dell'elemento.

01.03.14.A09 Perdita di tensione delle cinghie

Perdita di tensione delle cinghie del ventilatore.

01.03.14.A10 Rumorosità

Eccessivo livello del rumore prodotto.

Elemento Manutenibile: 01.03.15

Eiettore

Unità Tecnologica: 01.03

Impianto di climatizzazione

L'eiettore è una pompa statica che, mediante un ugello ed un diffusore, utilizza l'energia di un fluido, detto primario, (generalmente aria a pressione atmosferica od in pressione) che viene accelerato attraverso una strozzatura; si crea una depressione che consente di aspirare e comprimere un fluido a pressione inferiore detto secondario (costituito da aria, gas e vapori) consentendoci la miscelazione dei due fluidi.

MODALITÀ DI USO CORRETTO:

In generale l'eiettore può essere installato in qualsiasi posizione poiché non influenza il funzionamento dell'impianto sul quale è installato. Pulire le tubazioni mediante soffiatura od altro per evitare possibili ostruzioni delle sezioni interne prima d'installare l'eiettore. Le guarnizioni devono essere concentriche e di dimensioni adeguate in modo da non strozzare le sezioni interne di passaggio. In funzione delle caratteristiche dell'impianto si devono installare gli opportuni accessori quali compensatori di dilatazioni, filtri, valvole, regolatori.

ANOMALIE RISCONTRABILI

01.03.15.A01 Anomalie guarnizioni

Anomalie di funzionamento delle guarnizioni dovute a sezione passaggio insufficiente o mal posizionate.

01.03.15.A02 Corrosione

Fenomeni di corrosione per effetto dei depositi di prodotto ed incrostazioni.

01.03.15.A03 Difetti ai raccordi e alle connessioni

Difetti di tenuta delle tubazioni e raccordi di collegamento inadeguati.

01.03.15.A04 Difetti taratura pressione

Valori della pressione di uscita miscela troppo elevata per cui si verificano malfunzionamenti.

01.03.15.A05 Difetti valori pressione di aspirazione

Valori della portata d'aspirazione superiori al valore di progetto.

01.03.15.A06 Impurità

Presenza di impurità nell'aria motrice.

Elemento Manutenibile: 01.03.16

Estrattori d'aria

Gli estrattori d'aria devono essere posizionati in modo da garantire il ricambio d'aria previsto in fase di progetto. Devono essere liberi da ostacoli in modo da funzionare liberamente.

MODALITÀ DI USO CORRETTO:

L'utente deve verificare le caratteristiche principali degli estrattori con particolare riguardo a:

- tenuta dell'aria (le fughe sono visibili con parti annerite in prossimità delle fughe);
- giunti per verificare la presenza di lesioni o di sconnessioni;
- funzionalità dei ventilatori;
- la stabilità dei sostegni dei canali.

ANOMALIE RISCONTRABILI

01.03.16.A01 Disallineamento delle pulegge

Difetti di funzionamento delle pulegge dovuti al disallineamento delle stesse.

01.03.16.A02 Mancanza certificazione ecologica

Mancanza o perdita delle caratteristiche ecologiche dell'elemento.

01.03.16.A03 Usura della cinghia

Difetti di funzionamento delle cinghie di trasmissione dovuti all'usura.

01.03.16.A04 Usura dei cuscinetti

Difetti di funzionamento dei cuscinetti dovuti all'usura.

Elemento Manutenibile: 01.03.17

Evaporatore a fascio di tubi

Questo tipo di evaporatore può essere utilizzato sia per il raffreddamento di aria sia di liquido (nella maggioranza dei casi si preferisce utilizzarlo per il raffreddamento di liquidi). Viene spesso definito ad "evaporazione secca" e ricade nei sistemi ad evaporazione indiretta in quanto il fluido allo stato liquido che viene raffreddato ha la funzione di fluido frigovettore. Mentre il fluido frigorigeno evapora all'interno dei tubi dell'evaporatore l'aria o il liquido da raffreddare si trova all'esterno dei tubi e passa all'interno dello scambiatore. In questo sistema di raffreddamento i canali percorsi dal fluido che deve essere raffreddato dall'evaporatore sono facilmente ispezionabili.

MODALITÀ DI USO CORRETTO:

Il liquido refrigerante evapora all'interno dei tubi di cui è composto generalmente l'evaporatore e viene regolato da una valvola di espansione termostatica. L'utente deve verificare l'efficienza del termostato antigelo, delle valvole di espansione termostatica, delle valvole di intercettazione a solenoide, degli indicatori di umidità. Periodicamente l'utente deve effettuare una pulizia delle bacinelle di raccolta condense, del relativo scarico, e delle sezioni di scambio U.T.A., utilizzando idonei disinfettanti.

ANOMALIE RISCONTRABILI

01.03.17.A01 Anomalie valvole

Difetti di funzionamento delle valvole.

01.03.17.A02 Mancanza certificazione ecologica

Mancanza o perdita delle caratteristiche ecologiche dell'elemento.

Elemento Manutenibile: 01.03.18

Evaporatore a ventilazione forzata

Gli evaporatori a ventilazione forzata sono costituiti da un ventilatore che spinge l'aria sulla batteria di tubi all'interno della quale c'è il fluido frigorigeno. Questo tipo di evaporatore fa parte del gruppo degli evaporatori diretti in quanto il fluido raffreddato può essere immesso direttamente negli ambienti da climatizzare.

MODALITÀ DI USO CORRETTO:

L'utente deve verificare l'efficienza del termostato antigelo, delle valvole di espansione termostatica, delle valvole di intercettazione a solenoide, degli indicatori di umidità.

ANOMALIE RISCONTRABILI

01.03.18.A01 Fughe di gas nei circuiti

Fughe di gas nei vari circuiti refrigeranti.

01.03.18.A02 Difetti di filtraggio

Difetti ai filtri di aspirazione.

01.03.18.A03 Difetti di taratura

Difetti di taratura dei dispositivi di sicurezza e controllo quali manometri, termometri, pressostati di comando, resistenze di preriscaldamento.

01.03.18.A04 Mancanza dell'umidità

Livello di umidità al di sotto del valore minimo di funzionamento.

01.03.18.A05 Mancanza certificazione ecologica

Mancanza o perdita delle caratteristiche ecologiche dell'elemento.

01.03.18.A06 Perdite di carico

Valori della pressione non rispondenti a quelli di esercizio.

01.03.18.A07 Perdite di olio

Perdite d'olio che si verificano con presenza di macchie d'olio sul pavimento.

Elemento Manutenibile: 01.03.19

Filtri a carbone

I filtri di questo tipo utilizzano i carboni attivi ottenuti mediante particolari lavorazioni dei gusci di cocco o del carbone di legna in formato granulare del diametro di circa 4 mm e lunghezza da 2 a 5 mm.

I filtri sono classificati in funzione della loro efficienza in numero (efficienza in massa) essendo stati sottoposti alle condizioni di prova seguenti:

- la portata di aria deve essere 0,944 m³/s (3 400 m³/h) se il costruttore non specifica nessuna portata nominale;
- la caduta di pressione finale massima per i filtri grossolani (G) è 250 Pa;
- la caduta di pressione finale massima per i filtri fini (F) è 450 Pa.

MODALITÀ DI USO CORRETTO:

I filtri a carbone devono essere generalmente posti a valle di un prefiltro avente buone caratteristiche di filtrazione (per esempio un filtro a secco) in modo da non compromettere la capacità di azione del carbone e di non limitare eccessivamente la sua efficacia nel tempo. Occorre tuttavia tenere presente che, a seconda della qualità dell'aria sottoposta al trattamento, del tipo prefiltro adoperato e delle ore di funzionamento dell'impianto, le sostanze adsorbenti durano mediamente da sei mesi a due anni e vanno poi rinnovate o rigenerate con trattamento a vapore ad alta temperatura.

ANOMALIE RISCONTRABILI

01.03.19.A01 Difetti di filtraggio

Difetti di tenuta e perdita di materiale dai filtri.

01.03.19.A02 Difetti di tenuta

Perdite o fughe di sostanze dai filtri.

01.03.19.A03 Perdita di carico

Valori della pressione non rispondenti a quelli di esercizio.

Elemento Manutenibile: 01.03.20

Filtri ad allumina impregnata

Unità Tecnologica: 01.03

Impianto di climatizzazione

Si utilizzano quando è necessario eliminare dall'aria vapori di mercurio, anidride solforosa, ossidi di azoto e altri gas corrosivi. Sono formati da una miscelazione di allumina attivata impregnata con reagenti chimici come il permanganato di potassio e piccole dosi di acqua e carbonato o bi-carbonato di sodio. L'allumina attivata (sotto forma di granuli color porpora di diametro 4-5 mm) assorbe attraverso i suoi pori le molecole dell'inquinante che poi vengono assimilate in soluzione con il permanganato di potassio e altri reagenti per venire, infine, dissipate per mezzo di reazioni chimiche controllate. Questi filtri garantiscono un buon controllo dei gas acidi e a base di zolfo e di altri componenti reattivi a basso peso molecolare. L'allumina impregnata nemmeno in presenza d'acqua rende le sostanze assorbite. Per l'applicazione di questi filtri occorrono prefiltri sull'aria in ingresso e filtri ad alta efficienza sull'aria in uscita.

MODALITÀ DI USO CORRETTO:

I filtri ad allumina impregnata devono essere generalmente posti a valle di un prefiltro avente buone caratteristiche di filtrazione (per esempio un filtro a secco) in modo da non comprometterne la propria capacità di azione e di non limitare eccessivamente la sua efficacia nel tempo. Occorre tuttavia tenere presente che, a seconda della qualità dell'aria sottoposta al trattamento, del tipo prefiltro adoperato e delle ore di funzionamento dell'impianto, le sostanze adsorbenti durano mediamente da sei mesi a due anni e vanno poi rinnovate o rigenerate con trattamento a vapore ad alta temperatura.

L'utente deve effettuare un controllo generale della tenuta dei filtri, verificando che non vi siano perdite o fughe di sostanze e verificando i valori della pressione di esercizio a monte e a valle dei filtri.

ANOMALIE RISCONTRABILI

01.03.20.A01 Corrosione dei telai

Fenomeni di corrosione dei telai di supporto dei filtri dovuti ad ambiente eccessivamente umidi.

01.03.20.A02 Difetti dei controtelai

Difetti di posa in opera dei controtelai sui quali vanno inseriti i filtri.

01.03.20.A03 Difetti di filtraggio

Difetti di tenuta e perdita di materiale dai filtri.

01.03.20.A04 Difetti di tenuta

Perdite o fughe di sostanze dai filtri.

01.03.20.A05 Perdita di carico

Valori della pressione non rispondenti a quelli di esercizio.

01.03.20.A06 Umidità

Eccessivo livello del valore di umidità dell'ambiente che causa cattivo funzionamento dei filtri.

Elemento Manutenibile: 01.03.21

Griglie di ventilazione in acciaio

Unità Tecnologica: 01.03

Impianto di climatizzazione

Le griglie di ventilazione dell'aria provvedono alla diffusione dell'aria negli ambienti; sono realizzate generalmente in acciaio del tipo zincato e sono posizionate sui terminali delle canalizzazioni.

MODALITÀ DI USO CORRETTO:

La griglia deve essere montata in posizione facilmente accessibile e perfettamente orizzontale in modo da evitare lo scarico di forze anomale sui dispositivi di occlusione con conseguenti problemi di funzionamento. Inoltre non installare la griglia in ambienti con sostanze che possano generare un processo di corrosione delle alette in acciaio.

L'utente deve verificare le caratteristiche principali delle griglie di ventilazione e delle canalizzazioni con particolare riguardo a:

- tenuta dell'aria (le fughe sono visibili con parti annerite in prossimità delle fughe);
- giunti per verificare la presenza di lesioni o di sconnessioni;
- la stabilità dei sostegni dei canali;
- vibrazioni;
- presenza di acqua di condensa;
- griglie di ripresa e transito aria esterna;
- serrande e meccanismi di comando;
- stato di coibente.

ANOMALIE RISCONTRABILI

01.03.21.A01 Corrosione

Fenomeni di corrosione degli elementi metallici.

01.03.21.A02 Difetti di ancoraggio

Difetti di tenuta degli ancoraggi delle griglie ai canali.

01.03.21.A03 Incrostazioni

Depositi ed accumuli che impediscono il normale funzionamento delle griglie di ventilazione aria.

01.03.21.A04 Mancanza certificazione ecologica

Mancanza o perdita delle caratteristiche ecologiche dell'elemento.

Elemento Manutenibile: 01.03.22

Griglie di ventilazione in alluminio

Unità Tecnologica: 01.03

Impianto di climatizzazione

Le griglie di ventilazione dell'aria provvedono alla diffusione dell'aria negli ambienti; sono realizzate generalmente in alluminio e sono posizionate sui terminali delle canalizzazioni.

MODALITÀ DI USO CORRETTO:

La griglia deve essere montata in posizione facilmente accessibile e perfettamente orizzontale in modo da evitare lo scarico di forze anomale sui dispositivi di occlusione con conseguenti problemi di funzionamento. Inoltre non installare la griglia in ambienti con sostanze che possano generare un processo di corrosione delle alette in alluminio.

L'utente deve verificare le caratteristiche principali delle griglie di ventilazione e delle canalizzazioni con particolare riguardo a:

- tenuta dell'aria (le fughe sono visibili con parti annerite in prossimità delle fughe);
- giunti per verificare la presenza di lesioni o di sconnessioni;
- la stabilità dei sostegni dei canali;
- vibrazioni;
- presenza di acqua di condensa;
- griglie di ripresa e transito aria esterna;
- serrande e meccanismi di comando;
- stato di coibente.

ANOMALIE RISCONTRABILI

01.03.22.A01 Corrosione

Fenomeni di corrosione degli elementi metallici.

01.03.22.A02 Difetti di ancoraggio

Difetti di tenuta degli ancoraggi delle griglie ai canali.

01.03.22.A03 Incrostazioni

Depositi ed accumuli che impediscono il normale funzionamento delle griglie di ventilazione aria.

01.03.22.A04 Mancanza certificazione ecologica

Mancanza o perdita delle caratteristiche ecologiche dell'elemento.

Elemento Manutenibile: 01.03.23

Induttori

Unità Tecnologica: 01.03

Impianto di climatizzazione

Gli induttori sono costituiti da un involucro metallico all'interno del quale è sistemato un plenum fono assorbente attraverso il quale viene fatta passare l'aria che, per mezzo di una serie di ugelli, viene fatta fuoriuscire. L'aria dell'ambiente viene fatta passare attraverso una batteria che generalmente è ad un rango con tubi in rame ed alette in alluminio e dotata di una bacinella di raccolta dell'eventuale acqua di condensa.

MODALITÀ DI USO CORRETTO:

Prestare particolare attenzione, nella fase di montaggio, ai collegamenti della batteria alle tubazioni per evitare pericoli di deformazione degli attacchi. Ad inizio della stagione occorre eseguire una serie di verifiche e di controlli ed in particolare:

- pulizia del filtro dell'aria;
- controllo e pulizia delle batterie con particolare attenzione alla posizione delle alette;
- controllo e pulizia degli ugelli.

ANOMALIE RISCONTRABILI

01.03.23.A01 Anomalie delle alette

Difetti di funzionamento delle alette delle batterie.

01.03.23.A02 Difetti di filtraggio

Difetti di tenuta e perdita di materiale dai filtri.

01.03.23.A03 Difetti di taratura dei sistemi di regolazione

Difetti di funzionamento ai sistemi di regolazione e controllo.

01.03.23.A04 Difetti di tenuta

Fughe dei fluidi termovettori in circolazione.

01.03.23.A05 Incrostazioni

Accumuli di materiale sulle alette che causano malfunzionamenti.

01.03.23.A06 Ostruzioni degli ugelli

Depositi di materiale sospeso nell'aria circolante che causano ostruzioni degli ugelli.

01.03.23.A07 Rumorosità

Eccessivo livello del rumore prodotto durante il funzionamento.

Elemento Manutenibile: 01.03.24

Ionizzatori d'aria

Unità Tecnologica: 01.03

Impianto di climatizzazione

Questi dispositivi sono generalmente costituiti da un ago inserito in una struttura metallica dalla quale è isolato elettricamente. L'aria (che viene soffiata da un ventilatore) attraversa la struttura metallica che essendo sottoposta al campo elettrico carica elettricamente l'aria: in questo modo gli ioni positivi vengono raccolti dall'ago mentre gli ioni negativi continuano nel flusso d'aria.

MODALITÀ DI USO CORRETTO:

Gli ionizzatori d'aria vengono installati in sistemi filtranti più complessi (possono essere installati all'interno dei canali d'aria) ma possono essere realizzati in dimensioni ridotte per essere installati direttamente negli ambienti. In quest'ultimo

caso devono essere disposti con uniformità nell'ambiente in modo da garantire la distribuzione di ioni nell'aria. L'utente deve verificare la corretta distribuzione dei dispositivi ionizzatori d'aria e deve controllare la funzionalità degli elettroventilatori e lo stato di usura del materiale filtrante utilizzato (filtri a fibre o elettrostatici).

ANOMALIE RISCONTRABILI

01.03.24.A01 Anomalie dei filtri antiodore

Difetti di funzionamento dei filtri antiodore che causano cattivi odori negli ambienti.

01.03.24.A02 Anomalie delle celle

Difetti di funzionamento delle celle elettrostatiche.

01.03.24.A03 Corrosione

Fenomeni di corrosione dovuti ad ambiente eccessivamente umidi.

01.03.24.A04 Difetti degli elettrodi

Difetti di funzionamento degli elettrodi ionizzatori.

01.03.24.A05 Difetti dei ventilatori

Anomalie dei ventilatori che diffondono l'aria filtrata.

01.03.24.A06 Difetti di filtraggio

Difetti di tenuta e perdita di materiale dai filtri.

01.03.24.A07 Difetti di tenuta

Perdite o fughe di sostanze dai filtri.

01.03.24.A08 Rumorosità

Difetti di funzionamento della ventola per cui si verificano rumori eccessivi.

Elemento Manutenibile: 01.03.25

Lavatori d'aria

Unità Tecnologica: 01.03

Impianto di climatizzazione

Definiti anche umidificatori d'aria a ugelli di spruzzamento sono uno dei componenti classici degli impianti di climatizzazione. Grazie agli scambi di calore e di massa che si verificano nel corso dei singoli processi sono in grado di umidificare l'aria, di deumidificarla, di riscaldarla e di raffreddarla. Oltre a tutto questo con i lavatori d'aria è possibile abbattere i gas nocivi presenti nell'aria e controllare il punto di rugiada dell'aria uscente. Nonostante questo presentano i seguenti inconvenienti:

- il loro funzionamento corretto (anche se sono stati perfettamente costruiti) dipende da un notevole impegno di manodopera per gestione e manutenzione;
- non ci sono attrezzature automatiche di controllo della crescita batterica che siano in grado di segnalare al personale un pericolo imminente per poter adottare opportune precauzioni;
- hanno elevati costi di impianto;
- hanno elevati costi di esercizio;
- la regolazione a punto di rugiada costante è dispendiosa dal punto di vista energetico;
- il lavatore d'aria o umidificatore d'aria a ugelli di spruzzamento, è la maggiore fonte di inquinamento dell'impianto di climatizzazione.

MODALITÀ DI USO CORRETTO:

Questi umidificatori non possono e non devono essere usati per applicazioni per le quali sia indispensabile l'igiene e la prevenzione delle patologie: ospedali, case di cura, scuole, ecc. Trovano, quindi, applicazione esclusivamente dove il loro effetto adiabatico può servire a diminuire la potenzialità della centrale frigorifera o dove ci sia la necessità di umidificare ingenti portate d'aria e di abbattere gli eventuali agenti inquinanti (stabilimenti tessili). In questi casi è comunque necessario adottare opportune misure igieniche per i lavoratori in quanto anche le persone sane non sono immuni da batteri patogeni ritenuti innocui che possono essere trasportati dall'aria.

Ad inizio della stagione occorre eseguire una serie di verifiche e di controlli ed in particolare:

- pulizia del filtro dell'acqua;
- controllo e pulizia delle batterie degli ugelli;
- verifica del livello dell'acqua nella vaschetta;
- controllo dell'isolamento del motore elettrico;
- controllo del corretto senso di rotazione dell'elettro ventilatore.

ANOMALIE RISCONTRABILI

01.03.25.A01 Anomalie degli ugelli

Difetti di funzionamento degli ugelli umidificatori dovuti ad accumulo di sostanze sospese nell'aria e non trattenute dai filtri.

01.03.25.A02 Anomalie dell'umidostato

Difetti di funzionamento dell'umidostato che regola il sistema di distribuzione dell'acqua.

01.03.25.A03 Difetti del filtro acqua

Difetti di funzionamento dei filtri dell'acqua per cui si verifica il passaggio di impurità che provocano ostruzioni degli ugelli.

01.03.25.A04 Difetti del galleggiante

Difetti di funzionamento del galleggiante che regola il flusso dell'acqua nella vaschetta di accumulo.

01.03.25.A05 Difetti dei riscaldatori

Difetti di funzionamento degli elettroriscaldatori.

01.03.25.A06 Difetti dei ventilatori

Cattivo funzionamento dei ventilatori di diffusione dovuto a mancanza improvvisa di energia elettrica, guasti, ecc.

01.03.25.A07 Difetti della pompa

Difetti di funzionamento della pompa dell'acqua con conseguenti fughe dei fluidi nei vari circuiti.

01.03.25.A08 Difetti di filtraggio

Difetti di tenuta e perdita di materiale dai filtri.

01.03.25.A09 Difetti di tenuta

Perdite o fughe di sostanze dai filtri.

01.03.25.A10 Mancanza di acqua

Mancanza di acqua nella vaschetta di accumulo.

01.03.25.A11 Mancanza di pressione

Difetti di funzionamento del compressore generatore dell'aria compressa per cui si verificano cali della pressione di erogazione dell'acqua.

01.03.25.A12 Rumorosità

Eccessivo livello del rumore prodotto durante il funzionamento.

Elemento Manutenibile: 01.03.26

Nastri radianti

Unità Tecnologica: 01.03

Impianto di climatizzazione

L'impianto a nastri radianti è generalmente costituito da:

- un generatore di calore;
- un circuito radiante con uno o due tubi di acciaio alluminato trattati con vernice ed isolati sui tre lati;
- un dispositivo di regolazione e controllo della termoregolazione.

Il sistema funziona così: il generatore di calore (nella maggioranza dei casi alimentato a gas, a metano o a gasolio) produce un fluido vettore che è costituito da aria e gas combustibili di ricircolo. Tali gas vengono surriscaldati e fatti circolare in depressione all'interno dei tubi del circuito, generando temperature superficiali variabili fra i 100 ed i 300 °C che generano l'energia radiante necessaria per garantire un ottimo comfort.

MODALITÀ DI USO CORRETTO:

Verificare la tenuta all'acqua eliminando le eventuali perdite, lo stato di funzionamento di valvole di scarico, rubinetti, la tenuta dei premistoppa. Verificare il corretto funzionamento delle piastre misurando la temperatura dell'ambiente. Verificare che i tubi siano ancorati al telaio ed ai collari oscillanti.

ANOMALIE RISCONTRABILI

01.03.26.A01 Difetti di ancoraggio

Difetti di tenuta delle viti di ancoraggio e tenuta.

01.03.26.A02 Difetti di regolazione

Difetti di regolazione del rubinetto di comando e del limitatore di pressione.

01.03.26.A03 Difetti di tenuta fluido

Difetti di tenuta con evidenti perdite di fluido termovettore che si riscontrano in prossimità dei collettori di mandata e ritorno.

01.03.26.A04 Difetti ai termostati ed alle valvole

Difetti di funzionamento ai termostati ed alle valvole.

Elemento Manutenibile: 01.03.27

Pannelli radianti fonoassorbenti a circolazione di fluido

Unità Tecnologica: 01.03

Impianto di climatizzazione

Il pannello radiante fonoassorbente è composto da un pannello fonoassorbente (realizzato in MDF con finitura melamminica oppure verniciato a polveri) e da una parte radiante a circolazione di fluido (che avviene attraverso un tubo in PE-Xc a barriera d'ossigeno) situata sul retro del pannello.

Per impedire la dispersione di calore verso l'alto uno strato isolante in polistirene è applicato al pannello in MDF mentre per rendere uniforme la distribuzione della temperatura su tutta la superficie del modulo viene applicato un foglio di alluminio tra le due parti.

MODALITÀ DI USO CORRETTO:

I materiali utilizzati per la realizzazione dei pannelli radianti devono possedere caratteristiche tecniche rispondenti alle normative vigenti (art.7 del D.M. 22/01/2008 n.37) nonché alle prescrizioni delle norme UNI in ogni caso rispondenti alla regola dell'arte.

ANOMALIE RISCONTRABILI

01.03.27.A01 Corrosione

Decadimento dei materiali metallici a causa della combinazione con sostanze presenti nell'ambiente (ossigeno, acqua, anidride carbonica, ecc.).

01.03.27.A02 Sbalzi di temperatura

Sbalzi dei valori della temperatura emessa dai pannelli.

MANUTENZIONI ESEGUIBILI DALL'UTENTE

01.03.27.I01 Pulizia

Cadenza: quando occorre

Pulizia delle superfici mediante prodotti idonei al tipo di materiale.

Elemento Manutenibile: 01.03.28

Regolatore di portata

Unità Tecnologica: 01.03

Impianto di climatizzazione

I regolatori consentono di eseguire sia la regolazione del flusso dell'aria in condotte rettangolari (sia sui canali di mandata che su quelli di estrazione dell'aria) e sia per mantenere la portata d'aria costante rispetto al valore richiesto dal progetto.

Il regolatore è costituito da un sensore di misurazione della velocità dell'aria; il dato rilevato regola l'attuatore e quindi l'apertura della serranda di regolazione.

MODALITÀ DI USO CORRETTO:

Per il corretto funzionamento è necessario che il flusso d'aria proceda sempre dal ponte di misurazione verso le alette di regolazione. Nel caso si debbano eseguire misurazioni precise durante il funzionamento è necessario inserire una condotta d'aria rettilinea di almeno 50 cm di lunghezza prima della zona di aspirazione del regolatore.

ANOMALIE RISCONTRABILI

01.03.28.A01 Anomalie attuatore

Difetti di funzionamento dell'attuatore della serranda.

01.03.28.A02 Anomalie sensore

Difetti di funzionamento del sensore di misurazione della velocità dell'aria.

01.03.28.A03 Difetti di apertura serranda

Difetti di funzionamento del sistema di apertura della serranda di regolazione.

01.03.28.A04 Mancanza certificazione ecologica

Mancanza o perdita delle caratteristiche ecologiche dell'elemento.

Elemento Manutenibile: 01.03.29

Scambiatore entalpico

Unità Tecnologica: 01.03

Impianto di climatizzazione

Gli scambiatori sono macchine per la ventilazione centralizzata con recupero di calore entalpico che, per le loro ridotte dimensioni unitamente ad un'alta efficienza, li rendono particolarmente adatti all'integrazione con impianti di ventilazione controllata. Con il passaggio d'aria nello scambiatore di calore entalpico (le cui pareti sono rivestite con resina antibatterica) le particelle di vapore acqueo e l'energia in esse presenti vengono trasportate dall'aria espulsa all'aria esterna. Durante questo processo non si forma alcun tipo di condensa, così come non vengono trasportate particelle liquide da un lato all'altro.

MODALITÀ DI USO CORRETTO:

Per lo scambiatore di calore devono essere definiti i seguenti parametri:

- temperatura in ingresso e/o in uscita del fluido primario e secondario;
- portata in massa del fluido primario e del fluido secondario;
- pressione dei fluidi primario e secondario;
- caduta di pressione;
- tipo di mezzi termovettori;
- proprietà fisiche e composizione chimica dei fluidi interessati.

L'utente deve anche effettuare costanti operazioni di manutenzione e di verifica dei parametri di funzionamento quali:

- pulizia delle superfici di scambio termico sporche;
- controlli di livello, pompe, ventilatori, ecc.;
- temperatura dell'ambiente, umidità, grado di inquinamento, ecc..

ANOMALIE RISCONTRABILI

01.03.29.A01 Anomalie filtri

Perdite di carico dei filtri.

01.03.29.A02 Anomalie motore

Difetti di funzionamento del motore dello scambiatore.

01.03.29.A03 Anomalie portello

Difetti di funzionamento dello sportello di accesso allo scambiatore.

01.03.29.A04 Anomalie pressostati

Difetti di funzionamento dei pressostati a controllo dei filtri.

01.03.29.A05 Anomalie resistenze

Difetti di funzionamento delle resistenze per cui si verificano fenomeni di brina.

01.03.29.A06 Anomalie sonde

Difetti di funzionamento delle sonde a bulbo per la misurazione della temperatura ambiente.

01.03.29.A07 Anomalie ventilatori

Difetti di funzionamento del ventilatore di aspirazione e mandata.

01.03.29.A08 Difetti pre filtri

Difetti di funzionamento dei pre filtri.

01.03.29.A09 Difetti regolatore

Difetti di funzionamento dei dispositivi di regolazione automatica.

01.03.29.A10 Difetti di filtraggio

Difetti di tenuta e perdita di materiale dai filtri.

01.03.29.A11 Difetti di tenuta

Perdite o fughe di sostanze dai filtri.

Elemento Manutenibile: 01.03.30

Strato coibente

Unità Tecnologica: 01.03

Impianto di climatizzazione

Le tubazioni adibite al trasporto dei fluidi termovettori devono essere opportunamente protette con uno strato di coibente. Questo viene generalmente realizzato con lana di vetro, materiali sintetico ed altro.

MODALITÀ DI USO CORRETTO:

L'utente deve verificare che lo strato di coibente sia efficiente e non presenti strappi o mancanze tali da pregiudicare la temperatura dei fluidi trasportati.

ANOMALIE RISCONTRABILI

01.03.30.A01 Anomalie del coibente

Difetti dello strato coibente dovuti a cattiva posa in opera.

01.03.30.A02 Difetti di tenuta

Difetti di tenuta dello strato coibente di protezione.

01.03.30.A03 Mancanze

Mancanza di strato di coibente sui canali.

01.03.30.A04 Mancanza certificazione ecologica

Mancanza o perdita delle caratteristiche ecologiche dell'elemento.

Elemento Manutenibile: 01.03.31

Termocondizionatore

Unità Tecnologica: 01.03

Impianto di climatizzazione

I termo condizionatori sono dispositivi (utilizzabili sia per il riscaldamento sia per il raffrescamento) capaci di regolare la temperatura e l'umidità interna degli ambienti.

I termo condizionatori possono essere classificati in base alla tipologia in:

- fissi del tipo monoblocco costituiti da un solo elemento all'interno di un edificio che regola la temperatura dell'aria in più ambienti;
- fissi del tipo split (mono, multi, dual) composti invece da più unità interne;
- portatili che permettono di regolare la temperatura solo in un ambiente.

Inoltre i termo condizionatori possono essere classificati in base al loro funzionamento:

- tramite gas refrigerante, il quale circola all'interno di un circuito;
- tramite acqua refrigerante che, dopo il raffreddamento, circola nel sistema di ventilazione (questa tipologia di termo condizionatore viene detta idronica e può essere utilizzata anche d'inverno per il riscaldamento) ed emanata nell'ambiente grazie ai ventilconvettori o ai fan coil.

Gli elementi che costituiscono i termocondizionatori in genere sono:

- motori di tipo chiuso con cuscinetti autolubrificanti;
- batteria di scambio termico;
- elettroventilatore;
- filtri antibatteri aria;
- alette di immissione aria ambiente.

MODALITÀ DI USO CORRETTO:

L'apparecchio deve essere installato in ambiente privo di sostanze che possano generare un processo di corrosione delle alette in alluminio.

Togliere l'alimentazione elettrica prima di effettuare qualsiasi intervento e, nel caso il termocondizionatore deve essere smontato, proteggere le mani con guanti da lavoro e verificare che:

- la valvola di alimentazione sia chiusa;
 - attendere il raffreddamento dello scambiatore;
 - non inserire alcun oggetto nell'elettroventilatore.
- Verificare, nelle versioni con batteria di raffreddamento, che la batteria sia montata in posizione verticale.

ANOMALIE RISCONTRABILI

01.03.31.A01 Accumuli d'aria nei circuiti

Accumuli d'aria all'interno dei circuiti che impediscono il corretto funzionamento.

01.03.31.A02 Anomalie filtro

Difetti di tenuta del filtro sintetico.

01.03.31.A03 Difetti di filtraggio

Difetti di tenuta e perdita di materiale dai filtri.

01.03.31.A04 Difetti di funzionamento dei motori elettrici

Cattivo funzionamento dei motori dovuto a mancanza improvvisa di energia elettrica, guasti, ecc.

01.03.31.A05 Difetti di taratura dei sistemi di regolazione

Difetti di funzionamento ai sistemi di regolazione e controllo.

01.03.31.A06 Difetti di tenuta

Fughe dei fluidi termovettori in circolazione.

01.03.31.A07 Rumorosità

Eccessivo livello del rumore prodotto durante il funzionamento.

CONTROLLI ESEGUIBILI DALL'UTENTE

01.03.31.C01 Controllo dispositivi

Cadenza: ogni 6 mesi

Tipologia: Ispezione a vista

Effettuare un controllo generale dei dispositivi di comando dei ventilconvettori; in particolare verificare:

- il corretto funzionamento dei dispositivi di comando quali termostato, interruttore, commutatore di velocità;
- l'integrità delle batterie di scambio, delle griglie di ripresa e di mandata.

- Requisiti da verificare: 1) (Attitudine al) controllo della portata dei fluidi; 2) Affidabilità.
- Anomalie riscontrabili: 1) Difetti di taratura dei sistemi di regolazione; 2) Difetti di tenuta.

01.03.31.C02 Controllo tenuta acqua

Cadenza: ogni 6 mesi

Tipologia: Ispezione a vista

Controllo e verifica della tenuta all'acqua ed in particolare verificare che le valvole ed i rubinetti non consentano perdite di acqua (in caso contrario far spurgare l'acqua in eccesso).

- Requisiti da verificare: 1) (Attitudine al) controllo della portata dei fluidi.
- Anomalie riscontrabili: 1) Difetti di tenuta.

Elemento Manutenibile: 01.03.32

Tubazione in PE-Xa

Unità Tecnologica: 01.03

Impianto di climatizzazione

La tubazione di polietilene è un prodotto ottenuto mediante estrusione (alla temperatura di circa 175°C) da una base costituita da granuli di polietilene ad alta densità che vengono additivati con pigmenti vari e con diverse colorazioni.

Il tubo in Pe-Xa una volta formato viene introdotto in una emulsione contenente perossidi in acqua che una volta penetrati nella parete del tubo mediante alte temperature, per effetto di un trattamento chimico, vengono reticolati alla struttura del tubo.

Le tubazioni in polietilene reticolato presentano numerosi vantaggi quali:

- assenza di corrosione e riciclabilità 100%;
- resistenza alla fessurazione unita ad elevata elasticità;
- resistenza all'usura;
- resistenza alle sostanze chimiche e alle alte temperature;
- elevata resistenza a compressione.

MODALITÀ DI USO CORRETTO:

Il prodotto deve essere conforme alla norma EN ISO 15875-2 nonché alla norma DIN 4726 relativamente alle prescrizioni sull'impermeabilità all'ossigeno della barriera in EVOH e sui raggi minimi di curvatura delle tubazioni. Inoltre il tubo deve rispettare i requisiti imposti dal Decreto del Ministero della Salute N° 174 del 06 Aprile 2004. Il montaggio dei tubi scaldanti deve essere effettuato con l'osservanza delle progettazioni che deve essere eseguita secondo le norme DIN EN 1264 e secondo le seguenti prescrizioni dettate dalle norme DIN 4726:

- la posa dei singoli circuiti deve iniziare dal blocco delle mandate del collettore;
- i tubi devono essere tagliati ad angolo retto e devono essere calibrati e smussati;
- nel passaggio di pareti, solette o in caso di curvature particolarmente strette utilizzare idonee guaine protettive (preferire quelle con scanalatura longitudinale);
- in caso di utilizzo dei tubi scaldanti del tipo "duo-flex" deve essere mantenuto il raggio minimo di curvatura di $5 \times d$ (dove d indica il diametro esterno medio);
- in caso di utilizzo dei tubi scaldanti del tipo "tri-o-flex" il raggio minimo di curvatura può essere di $3 \times d$ se viene impiegata la molla per curvature e $5 \times d$ se quest'ultima non viene impiegata;

Inoltre per una corretta posa in opera si devono seguire le seguenti indicazioni:

- in caso di posa a meandri si inizia con la mandata accanto alle pareti esterne dei locali e poi si procede a completare il circuito secondo il passo previsto in progetto;
- in caso di posa a chiocciola il tubo di mandata deve essere posato con passo doppio fino al centro del circuito; quindi, dopo aver invertito il senso di posa, il tubo di ritorno viene posato tra i due tubi di mandata fino al collettore;
- i tubi devono essere posati ad una distanza maggiore di 50 mm da parti verticali della costruzione e di 200 mm da trombe dell'ascensore, da camini e caminetti e pozzi sia aperti sia chiusi.

ANOMALIE RISCONTRABILI

01.03.32.A01 Alterazioni cromatiche

Presenza di macchie con conseguente variazione della tonalità dei colori e scomparsa del colore originario.

01.03.32.A02 Deformazione

Cambiamento della forma iniziale con imbarcamento degli elementi e relativa irregolarità della sovrapposizione degli stessi.

01.03.32.A03 Depositi

Formazione di depositi di calcare all'interno delle tubazioni.

01.03.32.A04 Difetti di tenuta

Perdita di fluido dovuta a errori o sconnessioni delle giunzioni.

01.03.32.A05 Rigonfiamenti

Alterazione della superficie del tubo dovuta temperature eccessive.

01.03.32.A06 Mancanza certificazione ecologica

Mancanza o perdita delle caratteristiche ecologiche dell'elemento.

Elemento Manutenibile: 01.03.33

Tubazione pre isolata scaldante

Unità Tecnologica: 01.03

Impianto di climatizzazione

La tubazione pre isolata scaldante si compone di un tubo principale isolato termicamente (in genere si utilizza schiuma di polietilene reticolato microcellulare) e rivestito da una guaina realizzata in polietilene ad alta densità (HDPE). La struttura a cellule chiuse del materiale assicura un assorbimento di acqua ridotto al minimo.

MODALITÀ DI USO CORRETTO:

La posa in opera delle tubazioni deve essere eseguita da personale specializzato.

ANOMALIE RISCONTRABILI

01.03.33.A01 Difetti di tenuta

Perdita di fluido dovuta a errori o sconnessioni delle giunzioni.

01.03.33.A02 Rigonfiamenti

Alterazione della superficie del tubo dovuta a temperature eccessive.

01.03.33.A03 Anomalie rivestimento

Difetti dello strato di rivestimento coibente dovuti a cattiva posa in opera.

Elemento Manutenibile: 01.03.34

Tubi in polipropilene (PP)

Unità Tecnologica: 01.03

Impianto di climatizzazione

I tubi in polipropilene (comunemente identificati con la sigla PP e di colore grigio) sono ottenuti da omopolimeri e/o copolimeri del propilene. Per l'utilizzazione con fluidi alimentari o per il trasporto di acqua potabile possono essere utilizzati solo i tubi del tipo 312.

MODALITÀ DI USO CORRETTO:

I materiali utilizzati per la realizzazione dei tubi destinati al trasporto dell'acqua potabile devono possedere caratteristiche tecniche rispondenti alle prescrizioni igienico sanitarie del Ministero della Sanità. Evitare di introdurre all'interno delle tubazioni oggetti che possano comprometterne il buon funzionamento. Non immettere fluidi con pressione superiore a quella consentita per il tipo di tubazione utilizzata.

ANOMALIE RISCONTRABILI

01.03.34.A01 Alterazioni cromatiche

Presenza di macchie con conseguente variazione della tonalità dei colori e scomparsa del colore originario.

01.03.34.A02 Deformazione

Cambiamento della forma iniziale con imbarcamento degli elementi e relativa irregolarità della sovrapposizione degli stessi.

01.03.34.A03 Difetti ai raccordi o alle connessioni

Perdite del fluido in prossimità di raccordi dovute a errori o sconnessioni delle giunzioni.

01.03.34.A04 Mancanza certificazione ecologica

Mancanza o perdita delle caratteristiche ecologiche dell'elemento.

Elemento Manutenibile: 01.03.35

Umidificatori a vapore a cilindro

Unità Tecnologica: 01.03

Impianto di climatizzazione

In questo tipo di umidificatore il vapore viene prodotto direttamente da un cilindro vapore che può essere del tipo a perdere (non rigenerabile) o del tipo rigenerabile. La durata di un cilindro dipende dal grado di durezza dell'acqua utilizzata per la produzione del vapore. Grazie al controllo della concentrazione di sali nel cilindro vapore e, quindi, una frequenza di spurgo ridotta al minimo consentono un impiego ottimale dell'energia; quando è necessario sostituire il cilindro a vapore viene emesso un apposito segnale; è possibile, inoltre, il riporto dei segnali diagnostici di sistemi ad un centro di controllo e supervisione impianti.

MODALITÀ DI USO CORRETTO:

Ad inizio della stagione occorre eseguire una serie di verifiche e di controlli ed in particolare:

- pulizia del filtro dell'acqua;
- controllo e pulizia delle batterie degli ugelli;
- verifica del livello dell'acqua nella vaschetta;
- controllo dell'isolamento del motore elettrico;
- controllo del corretto senso di rotazione dell'elettro ventilatore.

ANOMALIE RISCONTRABILI

01.03.35.A01 Anomalie del cilindro per il vapore

Difetti di funzionamento del cilindro generatore di vapore.

01.03.35.A02 Anomalie del dispositivo di spurgo

Difetti di funzionamento del dispositivo di spurgo dell'acqua in eccesso.

01.03.35.A03 Anomalie della rampa di diffusione

Difetti di funzionamento del sistema di diffusione dell'aria umidificata.

01.03.35.A04 Anomalie dell'umidostato

Difetti di funzionamento dell'umidostato che regola il sistema di distribuzione dell'acqua.

01.03.35.A05 Concentrazione di sali minerali

Accumulo di sali minerali nel cilindro generatore di vapore che causa malfunzionamenti.

01.03.35.A06 Depositi di calcare

Depositi di calcare dovuti all'utilizzo di acqua non demineralizzata.

01.03.35.A07 Difetti del galleggiante

Difetti di funzionamento del galleggiante che regola il flusso dell'acqua nella vaschetta di accumulo.

01.03.35.A08 Difetti degli elettrodi

Difetti di funzionamento delle resistenze elettriche.

01.03.35.A09 Difetti delle valvole

Cattivo funzionamento delle valvole di alimentazione dell'acqua.

01.03.35.A10 Mancanza di acqua

Mancanza di acqua nella vaschetta di accumulo.

01.03.35.A11 Mancanza certificazione ecologica

Mancanza o perdita delle caratteristiche ecologiche dell'elemento.

Elemento Manutenibile: 01.03.36

Ventilconvettore a cassetta

Unità Tecnologica: 01.03

Impianto di climatizzazione

I ventilconvettori a cassetta sono costituiti da uno scambiatore di calore (realizzato in rame ed a forma di serpentina) posizionato all'interno di un involucro di lamiera metallica; questo involucro viene posizionato all'interno del controsoffitto da dove provvede alla mandata dell'aria mediante un ventilatore a motore del tipo assiale.

MODALITÀ DI USO CORRETTO:

Ad inizio della stagione occorre eseguire una serie di verifiche e di controlli ed in particolare:

- pulizia del filtro dell'aria;
- controllo e pulizia delle batterie con particolare attenzione alla posizione delle alette;
- controllo dell'isolamento del motore elettrico;
- controllo del corretto senso di rotazione dell'elettro ventilatore.

ANOMALIE RISCONTRABILI

01.03.36.A01 Accumuli d'aria nei circuiti

Accumuli d'aria all'interno dei circuiti che impediscono il corretto funzionamento.

01.03.36.A02 Anomalia pompa

Difetti di funzionamento della pompa evacuazione condensa.

01.03.36.A03 Difetti di filtraggio

Difetti di tenuta e perdita di materiale dai filtri.

01.03.36.A04 Difetti di funzionamento dei motori elettrici

Cattivo funzionamento dei motori dovuto a mancanza improvvisa di energia elettrica, guasti, ecc.

01.03.36.A05 Difetti di lubrificazione

Funzionamento non ottimale per mancanza di lubrificante.

01.03.36.A06 Difetti di taratura dei sistemi di regolazione

Difetti di funzionamento ai sistemi di regolazione e controllo.

01.03.36.A07 Difetti di tenuta

Fughe dei fluidi termovettori in circolazione.

01.03.36.A08 Fughe di fluidi nei circuiti

Fughe dei fluidi nei vari circuiti.

01.03.36.A09 Rumorosità

Eccessivo livello del rumore prodotto durante il funzionamento.

CONTROLLI ESEGUIBILI DALL'UTENTE

01.03.36.C01 Controllo dispositivi

Cadenza: ogni 12 mesi

Tipologia: Ispezione a vista

Effettuare un controllo generale dei dispositivi di comando dei ventilconvettori; in particolare verificare:

-il corretto funzionamento dei dispositivi di comando quali termostato, interruttore, commutatore di velocità; -l'integrità delle batterie di scambio, delle griglie di ripresa e di mandata.

• Anomalie riscontrabili: 1) Difetti di filtraggio; 2) Difetti di taratura dei sistemi di regolazione; 3) Difetti di tenuta; 4) Fughe di fluidi nei circuiti.

01.03.36.C02 Controllo tenuta acqua

Cadenza: ogni 6 mesi

Tipologia: Ispezione a vista

Controllo e verifica della tenuta all'acqua dei ventilconvettori. In particolare, verificare che le valvole ed i rubinetti non consentano perdite di acqua (in caso contrario far spurgare l'acqua in eccesso).

• Anomalie riscontrabili: 1) Difetti di tenuta; 2) Fughe di fluidi nei circuiti.

Elemento Manutenibile: 01.03.37

Ventilconvettore a parete

Unità Tecnologica: 01.03

Impianto di climatizzazione

I ventilconvettori a parete sono costituiti da uno scambiatore di calore realizzato in rame ed a forma di serpentina posizionato all'interno di un involucro di lamiera metallica dotato di due aperture, una nella parte bassa per la ripresa dell'aria ed una nella parte alta per la mandata dell'aria. Lo scambio del fluido primario (proveniente dalla serpentina) con l'aria dell'ambiente dove è posizionato il ventilconvettore avviene mediante un ventilatore a motore del tipo assiale.

MODALITÀ DI USO CORRETTO:

Posizionare i ventilconvettori ad un'altezza dal pavimento tale che, durante il funzionamento, non si creino movimenti dell'aria fastidiosi per le persone.

Ad inizio della stagione occorre eseguire una serie di verifiche e di controlli ed in particolare:

- pulizia del filtro dell'aria;
- controllo e pulizia delle batterie con particolare attenzione alla posizione delle alette;
- controllo dell'isolamento del motore elettrico;
- controllo del corretto senso di rotazione dell'elettro ventilatore.

ANOMALIE RISCONTRABILI

01.03.37.A01 Accumuli d'aria nei circuiti

Accumuli d'aria all'interno dei circuiti che impediscono il corretto funzionamento.

01.03.37.A02 Difetti di filtraggio

Difetti di tenuta e perdita di materiale dai filtri.

01.03.37.A03 Difetti di funzionamento dei motori elettrici

Cattivo funzionamento dei motori dovuto a mancanza improvvisa di energia elettrica, guasti, ecc.

01.03.37.A04 Difetti di lubrificazione

Funzionamento non ottimale per mancanza di lubrificante.

01.03.37.A05 Difetti di taratura dei sistemi di regolazione

Difetti di funzionamento ai sistemi di regolazione e controllo.

01.03.37.A06 Difetti di tenuta

Fughe dei fluidi termovettori in circolazione.

01.03.37.A07 Difetti di ventilazione

Difetti di ventilazione dovuti ad ostruzioni (polvere, accumuli di materiale vario) delle griglie di ripresa e di mandata.

01.03.37.A08 Fughe di fluidi

Fughe dei fluidi nei vari circuiti.

01.03.37.A09 Rumorosità dei ventilatori

Rumorosità dei cuscinetti dovuta all'errato senso di rotazione o problemi in generale (ostruzioni, polvere, ecc.) dei motori degli elettroventilatori.

CONTROLLI ESEGUIBILI DALL'UTENTE

01.03.37.C01 Controllo dispositivi

Cadenza: ogni 12 mesi

Tipologia: Ispezione a vista

Effettuare un controllo generale dei dispositivi di comando dei ventilconvettori; in particolare verificare:

-il corretto funzionamento dei dispositivi di comando quali termostato, interruttore, commutatore di velocità; -l'integrità delle batterie di scambio, delle griglie di ripresa e di mandata.

• Anomalie riscontrabili: 1) *Difetti di filtraggio*; 2) *Difetti di taratura dei sistemi di regolazione*; 3) *Difetti di tenuta*; 4) *Fughe di fluidi*.

01.03.37.C02 Controllo tenuta acqua

Cadenza: ogni 6 mesi

Tipologia: Ispezione a vista

Controllo e verifica della tenuta all'acqua dei ventilconvettori. In particolare, verificare che le valvole ed i rubinetti non consentano perdite di acqua (in caso contrario far spurgare l'acqua in eccesso).

• Anomalie riscontrabili: 1) *Difetti di tenuta*; 2) *Fughe di fluidi*.

Impianto fotovoltaico

L'impianto fotovoltaico è l'insieme dei componenti meccanici, elettrici ed elettronici che captano l'energia solare per trasformarla in energia elettrica che poi viene resa disponibile all'utilizzazione da parte dell'utenza. Gli impianti fotovoltaici possono essere:

- alimentazione diretta: l'apparecchio da alimentare viene collegato direttamente al FV (acronimo di modulo fotovoltaico); lo svantaggio di questo tipo di impianti è che l'apparecchio collegato al modulo fotovoltaico non funziona in assenza di sole (di notte); applicazioni: piccole utenze come radio, piccole pompe, calcolatrici tascabili, ecc.;
- funzionamento ad isola: il modulo FV alimenta uno o più apparecchi elettrici; l'energia fornita dal modulo, ma momentaneamente non utilizzata, viene usata per caricare degli accumulatori; quando il fabbisogno aumenta, o quando il modulo FV non funziona (p.e. di notte), viene utilizzata l'energia immagazzinata negli accumulatori; applicazioni: zone non raggiunte dalla rete di distribuzione elettrica e dove l'installazione di essa non sarebbe conveniente;
- funzionamento per immissione in rete: come nell'impianto ad isola il modulo solare alimenta le apparecchiature elettriche collegate, l'energia momentaneamente non utilizzata viene immessa nella rete pubblica; il gestore di un impianto di questo tipo fornisce dunque l'energia eccedente a tutti gli altri utenti collegati alla rete elettrica, come una normale centrale elettrica; nelle ore serali e di notte la corrente elettrica può essere nuovamente prelevata dalla rete pubblica.

Un semplice impianto fotovoltaico ad isola è composto dai seguenti elementi:

- cella solare: per la trasformazione di energia solare in energia elettrica; per ricavare più potenza vengono collegate tra loro diverse celle;
- regolatore di carica: è un apparecchio elettronico che regola la ricarica e la scarica degli accumulatori; uno dei suoi compiti è di interrompere la ricarica ad accumulatore pieno;
- accumulatori: sono i magazzini di energia di un impianto fotovoltaico; essi forniscono l'energia elettrica quando i moduli non sono in grado di produrne, per mancanza di irradiazione solare;
- inverter: trasforma la corrente continua proveniente dai moduli e/o dagli accumulatori in corrente alternata convenzionale a 230 V; se l'apparecchio da alimentare necessita di corrente continua si può fare a meno di questa componente;
- utenze: apparecchi alimentati dall'impianto fotovoltaico.

ELEMENTI MANUTENIBILI DELL'UNITÀ TECNOLOGICA:

- ° 01.04.01 Accumulatore
- ° 01.04.02 Cassetta di terminazione
- ° 01.04.03 Cella solare
- ° 01.04.04 Inverter
- ° 01.04.05 Quadro elettrico
- ° 01.04.06 Strutture di sostegno

Accumulatore

Unità Tecnologica: 01.04

Impianto fotovoltaico

L'energia prodotta da un impianto fotovoltaico viene immagazzinata negli accumulatori (batterie di accumulatori) che poi forniscono l'energia elettrica quando i moduli non sono in grado di produrne per mancanza di irraggiamento solare. Tra le batterie disponibili oggi sul mercato abbiamo varie tipologie: al piombo ermetico, al piombo acido, al nichel/cadmio (poco utilizzate per l'effetto memoria) e al gel. Quelle più idonee risultano quelle al piombo acido che risultano più affidabili e con prestazioni elevate con una durata media del ciclo di vita di circa 6-8 anni.

MODALITÀ DI USO CORRETTO:

Indipendentemente dal tipo di batteria scelto particolare attenzione deve essere riservata all'alloggiamento della stessa; è da preferire la collocazione all'interno di locali privi di umidità, fumi e polveri sospese. E' molto importante l'aerazione del locale considerando che il processo di carica e scarica sviluppa una miscela esplosiva di ossigeno e idrogeno che pertanto, mediante opportuna ventilazione, può essere portata al di sotto del limite di esplosività. Tutte le eventuali operazioni, dopo aver tolto la tensione, devono essere effettuate da personale qualificato e dotato di idonei dispositivi di protezione individuali quali guanti e scarpe isolanti. Nelle vicinanze dell'accumulatore deve essere presente un cartello sul quale sono riportate le funzioni degli interruttori, le azioni da compiere in caso di emergenza su persone colpite da folgorazione. Inoltre devono essere presenti oltre alla documentazione dell'impianto anche i dispositivi di protezione individuale e i dispositivi di estinzione incendi.

ANOMALIE RISCONTRABILI

01.04.01.A01 Difetti di taratura

Difetti di taratura dei contattori, di collegamento o di taratura della protezione.

01.04.01.A02 Effetto memoria

Difetti di funzionamento dell'accumulatore dovuti all'effetto memoria in seguito a carica e scarica della batteria

01.04.01.A03 Mancanza di liquido

Mancanza del liquido necessario al funzionamento della batteria.

01.04.01.A04 Autoscarica

Perdita della energia assorbita per autoscarica.

01.04.01.A05 Sbalzi di tensione

Sbalzi dei valori della tensione elettrica.

Cassetta di terminazione

Unità Tecnologica: 01.04

Impianto fotovoltaico

La cassetta di terminazione è un contenitore a tenuta stagna (realizzato generalmente in materiale plastico) nel quale viene alloggiata la morsettiera per il collegamento elettrico e i diodi di by pass delle celle.

MODALITÀ DI USO CORRETTO:

Tutte le eventuali operazioni, dopo aver tolto la tensione, devono essere effettuate da personale qualificato e dotato di idonei dispositivi di protezione individuali quali guanti e scarpe isolanti. Nelle vicinanze della cassetta deve essere presente un cartello sul quale sono riportate le funzioni degli interruttori, le azioni da compiere in caso di emergenza su persone colpite da folgorazione. Inoltre devono essere presenti oltre alla documentazione dell'impianto anche i dispositivi di protezione individuale e i dispositivi di estinzione incendi.

ANOMALIE RISCONTRABILI

01.04.02.A01 Corto circuiti

Corto circuiti dovuti a difetti nell'impianto di messa a terra, a sbalzi di tensione (sovraccarichi) o ad altro.

01.04.02.A02 Difetti agli interruttori

Difetti agli interruttori magnetotermici e differenziali dovuti all'eccessiva polvere presente all'interno delle connessioni o alla presenza di umidità ambientale o di condensa.

01.04.02.A03 Difetti di taratura

Difetti di taratura dei contattori, di collegamento o di taratura della protezione.

01.04.02.A04 Surriscaldamento

Surriscaldamento che può provocare difetti di protezione e di isolamento. Può essere dovuto da ossidazione delle masse metalliche.

01.04.02.A05 Difetti di stabilità

Perdita delle caratteristiche di stabilità dell'elemento con conseguenti possibili pericoli per gli utenti.

Elemento Manutenibile: 01.04.03

Cella solare

Unità Tecnologica: 01.04

Impianto fotovoltaico

E' un dispositivo che consente la conversione dell'energia prodotta dalla radiazione solare in energia elettrica.

E' generalmente costituita da un sottile strato (valore compreso tra 0,2 e 0,35 mm) di materiale semiconduttore in silicio opportunamente trattato (tale procedimento viene indicato come processo di drogaggio).

Attualmente la produzione industriale di celle fotovoltaiche sono:

- celle al silicio cristallino ricavate dal taglio di lingotti fusi di silicio di un singolo cristallo (monocristallino) o di più cristalli (policristallino);

- celle a film sottile ottenute dalla deposizione di uno strato di silicio amorfo su un supporto plastico o su una lastra di vetro.

Le celle al silicio monocristallino sono di colore blu scuro alquanto uniforme ed hanno una purezza superiore a quelle realizzate al silicio policristallino; le celle al film sono economicamente vantaggiose dato il ridotto apporto di materiale semiconduttore (1-2 micron) necessario alla realizzazione di una cella ma hanno un decadimento delle prestazioni del 30% nel primo mese di vita.

MODALITÀ DI USO CORRETTO:

Al fine di aumentare l'efficienza di conversione dell'energia solare in energia elettrica la cella fotovoltaica viene trattata superficialmente con un rivestimento antiriflettente costituito da un sottile strato di ossido di titanio (TiO₂) che ha la funzione di ridurre la componente solare riflessa.

Provvedere periodicamente alla pulizia della superficie per eliminare depositi superficiali che possono causare un cattivo funzionamento dell'intero apparato.

ANOMALIE RISCONTRABILI

01.04.03.A01 Anomalie rivestimento

Difetti di tenuta del rivestimento superficiale che provoca un abbassamento del rendimento della cella.

01.04.03.A02 Deposito superficiale

Accumulo di pulviscolo atmosferico o di altri materiali estranei, di spessore variabile, poco coerente e poco aderente alla superficie del rivestimento.

01.04.03.A03 Difetti di serraggio morsetti

Difetti di serraggio dei morsetti elettrici dei pannelli solari.

01.04.03.A04 Difetti di fissaggio

Difetti di tenuta degli elementi di fissaggio e di tenuta dei pannelli solari sul tetto.

01.04.03.A05 Difetti di tenuta

Difetti di tenuta con evidenti perdite di fluido captatore dell'energia solare dagli elementi del pannello.

01.04.03.A06 Incrostazioni

Formazione di muschi e licheni sulla superficie dei pannelli solari che sono causa di cali di rendimento.

01.04.03.A07 Infiltrazioni

Penetrazione continua di acqua che può venire in contatto con parti del pannello non previste per essere bagnate.

01.04.03.A08 Patina biologica

Strato sottile, morbido e omogeneo, aderente alla superficie e di evidente natura biologica, di colore variabile, per lo più verde. La

patina biologica è costituita prevalentemente da microrganismi cui possono aderire polvere, terriccio.

01.04.03.A09 Sbalzi di tensione

Sbalzi dei valori della tensione elettrica.

Elemento Manutenibile: 01.04.04

Inverter

Unità Tecnologica: 01.04

Impianto fotovoltaico

L'inverter o convertitore statico è un dispositivo elettronico che trasforma l'energia continua (prodotta dal generatore fotovoltaico) in energia alternata (monofase o trifase) che può essere utilizzata da un'utenza oppure essere immessa in rete.

In quest'ultimo caso si adoperano convertitori del tipo a commutazione forzata con tecnica PWM senza clock e/o riferimenti di tensione o di corrente e dotati del sistema MPPT (inseguimento del punto di massima potenza) che permette di ottenere il massimo rendimento adattando i parametri in uscita dal generatore fotovoltaico alle esigenze del carico.

Gli inverter possono essere di due tipi:

- a commutazione forzata in cui la tensione di uscita viene generata da un circuito elettronico oscillatore che consente all'inverter di funzionare come un generatore in una rete isolata;
- a commutazione naturale in cui la frequenza della tensione di uscita viene impostata dalla rete a cui è collegato.

MODALITÀ DI USO CORRETTO:

E' opportuno che il convertitore sia dotato di:

- protezioni contro le sovratensioni di manovra e/o di origine atmosferica;
- protezioni per la sconnessione dalla rete in caso di valori fuori soglia della tensione e della frequenza;
- un dispositivo di reset automatico delle protezioni per predisposizione ad avviamento automatico.

Inoltre l'inverter deve limitare le emissioni in radio frequenza (RF) e quelle elettromagnetiche.

Tutte le eventuali operazioni, dopo aver tolto la tensione, devono essere effettuate da personale qualificato e dotato di idonei dispositivi di protezione individuali quali guanti e scarpe isolanti. Nelle vicinanze dell'inverter deve essere presente un cartello sul quale sono riportate le funzioni degli interruttori, le azioni da compiere in caso di emergenza su persone colpite da folgorazione. Inoltre devono essere presenti oltre alla documentazione dell'impianto anche i dispositivi di protezione individuale e i dispositivi di estinzione incendi.

ANOMALIE RISCONTRABILI

01.04.04.A01 Anomalie dei fusibili

Difetti di funzionamento dei fusibili.

01.04.04.A02 Anomalie delle spie di segnalazione

Difetti di funzionamento delle spie e delle lampade di segnalazione.

01.04.04.A03 Difetti agli interruttori

Difetti agli interruttori magnetotermici e differenziali dovuti all'eccessiva polvere presente all'interno delle connessioni o alla presenza di umidità ambientale o di condensa.

01.04.04.A04 Emissioni elettromagnetiche

Valori delle emissioni elettromagnetiche non controllate dall'inverter.

01.04.04.A05 Infiltrazioni

Fenomeni di infiltrazioni di acqua all'interno dell'alloggiamento dell'inverter.

01.04.04.A06 Scariche atmosferiche

Danneggiamenti del sistema di protezione dell'inverter dovuti agli effetti delle scariche atmosferiche.

01.04.04.A07 Sovratensioni

Valori della tensione e della frequenza elettrica superiore a quella ammessa dall'inverter per cui si verificano malfunzionamenti.

01.04.04.A08 Sbalzi di tensione

Sbalzi dei valori della tensione elettrica.

Elemento Manutenibile: 01.04.05

Quadro elettrico

Nel quadro elettrico degli impianti fotovoltaici (connessi ad una rete elettrica) avviene la distribuzione dell'energia. In caso di consumi elevati o in assenza di alimentazione da parte dei moduli fotovoltaici la corrente viene prelevata dalla rete pubblica. In caso contrario l'energia fotovoltaica eccedente viene di nuovo immessa in rete. Inoltre esso misura la quantità di energia fornita dall'impianto fotovoltaico alla rete.

I quadri elettrici dedicati agli impianti fotovoltaici possono essere a quadro di campo e quadro di interfaccia rete.

Le strutture più elementari sono centralini da incasso, in materiale termoplastico autoestinguente, con indice di protezione IP40, fori asolati e guida per l'assemblaggio degli interruttori e delle morsette e devono essere del tipo stagno in materiale termoplastico con grado di protezione non inferiore a IP65.

MODALITÀ DI USO CORRETTO:

Tutte le eventuali operazioni, dopo aver tolto la tensione, devono essere effettuate da personale qualificato e dotato di idonei dispositivi di protezione individuali quali guanti e scarpe isolanti. Nelle vicinanze del quadro deve essere presente un cartello sul quale sono riportate le funzioni degli interruttori, le azioni da compiere in caso di emergenza su persone colpite da folgorazione. Inoltre devono essere presenti oltre alla documentazione dell'impianto anche i dispositivi di protezione individuale e i dispositivi di estinzione incendi.

ANOMALIE RISCONTRABILI

01.04.05.A01 Anomalie dei contattori

Difetti di funzionamento dei contattori.

01.04.05.A02 Anomalie dei fusibili

Difetti di funzionamento dei fusibili.

01.04.05.A03 Anomalie dei magnetotermici

Difetti di funzionamento degli interruttori magnetotermici.

01.04.05.A04 Anomalie dei relè

Difetti di funzionamento dei relè termici.

01.04.05.A05 Anomalie delle spie di segnalazione

Difetti di funzionamento delle spie e delle lampade di segnalazione.

01.04.05.A06 Depositi di materiale

Accumulo di polvere sui contatti che provoca malfunzionamenti.

01.04.05.A07 Difetti agli interruttori

Difetti agli interruttori magnetotermici e differenziali dovuti all'eccessiva polvere presente all'interno delle connessioni o alla presenza di umidità ambientale o di condensa.

01.04.05.A08 Difetti di taratura

Difetti di taratura dei contattori, di collegamento o di taratura della protezione.

01.04.05.A09 Difetti di tenuta serraggi

Difetti di tenuta dei bulloni e dei morsetti.

01.04.05.A10 Surriscaldamento

Surriscaldamento che può provocare difetti di protezione e di isolamento. Può essere dovuto a ossidazione delle masse metalliche.

01.04.05.A11 Difetti di stabilità

Perdita delle caratteristiche di stabilità dell'elemento con conseguenti possibili pericoli per gli utenti.

Elemento Manutenibile: 01.04.06

Strutture di sostegno

Le strutture di sostegno sono i supporti meccanici che consentono l'ancoraggio dei pannelli fotovoltaici alle strutture su cui sono montati e/o al terreno. Generalmente sono realizzate assemblando profili metallici in acciaio zincato o in alluminio anodizzato in grado di limitare gli effetti causati dalla corrosione.

Le strutture di sostegno possono essere:

- ad inclinazione fissa (strutture a palo o a cavalletto);
- per l'integrazione architettonica (integrazione retrofit, strutturale, per arredo urbano);
- ad inseguimento.

MODALITÀ DI USO CORRETTO:

La struttura di sostegno deve essere in grado di resistere ad eventuali carichi e a particolari condizioni climatiche quali neve, vento, fenomeni sismici senza provocare danni a persone o cose e deve garantire la salvaguardia dell'intero apparato.

ANOMALIE RISCONTRABILI

01.04.06.A01 Corrosione

Fenomeni di corrosione degli elementi metallici.

01.04.06.A02 Deformazione

Cambiamento della forma iniziale con imbarcamento degli elementi e relativa irregolarità della sovrapposizione degli stessi.

01.04.06.A03 Difetti di montaggio

Difetti nella posa in opera degli elementi (difetti di raccordo, di giunzione, di assemblaggio).

01.04.06.A04 Difetti di serraggio

Difetti di serraggio degli elementi di sostegno delle celle.

01.04.06.A05 Fessurazioni, microfessurazioni

Incrinature localizzate interessanti lo spessore degli elementi.

01.04.06.A06 Difetti di stabilità

Perdita delle caratteristiche di stabilità dell'elemento con conseguenti possibili pericoli per gli utenti.

Impianto di distribuzione acqua fredda e calda

L'impianto di distribuzione dell'acqua fredda e calda consente l'utilizzazione di acqua nell'ambito degli spazi interni del sistema edilizio o degli spazi esterni connessi. L'impianto è generalmente costituito dai seguenti elementi tecnici:

- allacciamenti, che hanno la funzione di collegare la rete principale (acquedotto) alle reti idriche d'utenza;
- macchine idrauliche, che hanno la funzione di controllare sia le caratteristiche fisico-chimiche, microbiologiche, ecc. dell'acqua da erogare sia le condizioni di pressione per la distribuzione in rete;
- accumuli, che assicurano una riserva idrica adeguata alle necessità degli utenti consentendo il corretto funzionamento delle macchine idrauliche e/o dei riscaldatori;
- riscaldatori, che hanno la funzione di elevare la temperatura dell'acqua fredda per consentire di soddisfare le necessità degli utenti;
- reti di distribuzione acqua fredda e/o calda, aventi la funzione di trasportare l'acqua fino ai terminali di erogazione;
- reti di ricircolo dell'acqua calda, che hanno la funzione di mantenere in costante circolazione l'acqua calda in modo da assicurarne l'erogazione alla temperatura desiderata;
- apparecchi sanitari e rubinetteria che consentono agli utenti di utilizzare acqua calda e/o fredda per soddisfare le proprie esigenze.

ELEMENTI MANUTENIBILI DELL'UNITÀ TECNOLOGICA:

- ° 01.05.01 Apparecchi sanitari e rubinetteria
- ° 01.05.02 Autoclave
- ° 01.05.03 Collettori solari
- ° 01.05.04 Scambiatore di calore
- ° 01.05.05 Serbatoi di accumulo
- ° 01.05.06 Tubazioni in rame

Apparecchi sanitari e rubinetteria

Unità Tecnologica: 01.05

Impianto di distribuzione acqua fredda e calda

Gli apparecchi sanitari sono quegli elementi dell'impianto idrico che consentono agli utenti lo svolgimento delle operazioni connesse agli usi igienici e sanitari utilizzando acqua calda e/o fredda. Per utilizzare l'acqua vengono utilizzati rubinetti che mediante idonei dispositivi di apertura e chiusura consentono di stabilire la quantità di acqua da utilizzare. Tali dispositivi possono essere del tipo semplice cioè dotati di due manopole differenti per l'acqua fredda e per l'acqua calda oppure dotati di miscelatori che consentono di regolare con un unico comando la temperatura dell'acqua.

MODALITÀ DI USO CORRETTO:

Gli apparecchi sanitari vanno installati nel rispetto di quanto previsto dalle normative vigenti ed in particolare si deve avere che:

- il vaso igienico sarà fissato al pavimento in modo tale da essere facilmente rimosso senza demolire l'intero apparato sanitario; inoltre dovrà essere posizionato a 10 cm dalla vasca e dal lavabo, a 15 cm dalla parete, a 20 cm dal bidet e dovrà avere uno spazio frontale libero da ostacoli di almeno 55 cm. Nel caso che il vaso debba essere utilizzato da persone con ridotte capacità motorie il locale deve avere una superficie in pianta di almeno 180 x 180 cm ed il vaso sarà posizionato ad almeno 40 cm dalla parete laterale, con il bordo superiore a non più di 50 cm dal pavimento e con il bordo anteriore ad almeno 75 cm dalla parete posteriore; il vaso sarà collegato alla cassetta di risciacquo ed alla colonna di scarico delle acque reflue; infine sarà dotato di sedile coprivano (realizzato in materiale a bassa conduttività termica);
- il bidet sarà posizionato secondo le stesse prescrizioni indicate per il vaso igienico; sarà dotato di idonea rubinetteria, sifone e tubazione di scarico acque;
- il lavabo sarà posizionato a 5 cm dalla vasca, a 10 cm dal vaso e dal bidet, a 15 cm dalla parete e dovrà avere uno spazio frontale libero da ostacoli di almeno 55 cm; nel caso che il lavabo debba essere utilizzato da persone con ridotte capacità motorie il lavabo sarà posizionato con il bordo superiore a non più di 80 cm dal pavimento e con uno spazio frontale libero da ostacoli di almeno 80 cm;
- il piatto doccia sarà installato in maniera da evitare qualsiasi ristagno d'acqua a scarico aperto al suo interno e rendere agevole la pulizia di tutte le parti. Prima del montaggio bisognerà impermeabilizzare il pavimento con una guaina bituminosa armata sistemata aderente al massetto del solaio e verticalmente lungo le pareti perimetrali. Il lato di accesso al piatto doccia deve avere uno spazio libero di almeno 55 cm da qualsiasi ostacolo fisso;
- la vasca da bagno sarà installata in maniera tale da: evitare infiltrazioni d'acqua lungo le pareti cui è addossata, evitare qualsiasi ristagno d'acqua a scarico aperto al suo interno e rendere agevole la pulizia di tutte le parti. Prima del montaggio bisognerà impermeabilizzare il pavimento con una guaina bituminosa armata sistemata aderente al massetto del solaio e verticalmente lungo le pareti perimetrali. La vasca da bagno dovrà, inoltre, essere posizionata rispettando le seguenti distanze minime: per gli spazi laterali 5 cm dal lavabo, 10 cm dal vaso e 20 cm dal bidet; per gli spazi di accesso: 55 cm da qualsiasi ostacolo fisso;
- la vasca idromassaggio sarà installata in maniera tale da evitare infiltrazioni d'acqua lungo le pareti cui è addossata, evitare qualsiasi ristagno d'acqua a scarico aperto al suo interno e rendere agevole la pulizia di tutte le parti. Prima del montaggio bisognerà impermeabilizzare il pavimento con una guaina bituminosa armata sistemata aderente al massetto del solaio e verticalmente lungo le pareti perimetrali. La vasca idromassaggio dovrà, inoltre, essere posizionata rispettando le seguenti distanze minime: per gli spazi laterali 5 cm dal lavabo, 10 cm dal vaso e 20 cm dal bidet; per gli spazi di accesso 55 cm da qualsiasi ostacolo fisso;
- il lavello dovrà essere collocato su mensole di sostegno fissate a parete verificando prima l'idoneità della stessa a resistere all'azione dei carichi sospesi. Frontalmente dovrà avere uno spazio libero di almeno 100 cm da qualsiasi ostacolo fisso;
- il lavatoio dovrà essere collocato su mensole di sostegno fissate a parete verificando prima l'idoneità della stessa a resistere all'azione dei carichi sospesi. Frontalmente dovrà avere uno spazio libero di almeno 55 cm da qualsiasi ostacolo fisso;
- il lavabo reclinabile per disabili dovrà essere collocato su mensole pneumatiche di sostegno fissate a parete verificando prima l'idoneità della stessa a resistere all'azione dei carichi sospesi. Dovrà inoltre essere posizionato in maniera da assicurare gli spazi di manovra e accostamento all'apparecchio sanitario prescritti dal D.M. 14.6.1989 n. 236 e cioè: un minimo di 80 cm dal bordo anteriore del lavabo, piano superiore ad un massimo di 80 cm dal pavimento, sifone incassato o accostato a parete;
- la vasca da bagno a sedile per disabili dovrà essere installata in modo da evitare infiltrazioni d'acqua lungo le pareti a cui è addossata, impedire ristagni d'acqua al suo interno a scarico aperto e rendere agevole la pulizia di tutte le sue parti. Prima del montaggio bisognerà impermeabilizzare il pavimento con una guaina bituminosa armata sistemata aderente al massetto del solaio e verticalmente lungo le pareti perimetrali. La vasca da bagno a sedile dovrà essere collocata in una posizione tale da consentire l'avvicinamento su tre lati per agevolare interventi di assistenza alla persona che utilizza la

vasca e in maniera da assicurare gli spazi di manovra e accostamento all'apparecchio sanitario prescritti dal D.M. 14.6.1989 n. 236 e cioè: un minimo di 140 cm misurati dal bordo vasca lato accesso per una lunghezza di almeno 80 cm;

- la cassetta di scarico tipo zaino sarà fissata al vaso con viti regolabili idonee e sarà equipaggiata con rubinetto a galleggiante e tubazione di scarico per il risciacquo del vaso cui è collegata;
- la cassetta di scarico tipo alto sarà fissata a parete previa verifica dell'idoneità di questa a resistere all'azione dei carichi sospesi e sarà equipaggiata con rubinetto a galleggiante e tubazione di scarico per il risciacquo del vaso cui è collegata;
- la cassetta di scarico tipo ad incasso sarà incassata a parete accertandone la possibilità di accesso per le operazioni di pulizia e manutenzione. Sarà inoltre equipaggiata con rubinetto a galleggiante e tubazione di scarico per il risciacquo del vaso cui è collegata.

ANOMALIE RISCONTRABILI

01.05.01.A01 Cedimenti

Cedimenti delle strutture di sostegno degli apparecchi sanitari dovuti ad errori di posa in opera o a causa di atti vandalici.

01.05.01.A02 Corrosione

Corrosione delle tubazioni di adduzione con evidenti segni di decadimento delle stesse evidenziato con cambio di colore e presenza di ruggine in prossimità delle corrosioni.

01.05.01.A03 Difetti ai flessibili

Perdite del fluido in prossimità dei flessibili dovute a errori di posizionamento o sconnessioni degli stessi.

01.05.01.A04 Difetti ai raccordi o alle connessioni

Perdite del fluido in prossimità di raccordi dovute a errori di posizionamento e/o sconnessioni delle giunzioni.

01.05.01.A05 Difetti alle valvole

Difetti di funzionamento delle valvole dovuti ad errori di posa in opera o al cattivo dimensionamento delle stesse.

01.05.01.A06 Incrostazioni

Accumuli di materiale di deposito all'interno delle tubazioni ed in prossimità dei filtri che causano perdite o rotture delle tubazioni.

01.05.01.A07 Interruzione del fluido di alimentazione

Interruzione dell'alimentazione principale dovuta ad un'interruzione dell'ente erogatore/gestore.

01.05.01.A08 Scheggiature

Scheggiature dello smalto di rivestimento degli apparecchi sanitari con conseguenti mancanze.

Elemento Manutenibile: 01.05.02

Autoclave

Unità Tecnologica: 01.05

Impianto di distribuzione acqua fredda e calda

L'autoclave ha la funzione di elevare i valori della pressione idrica attraverso gruppi di pressurizzazione alimentati da serbatoi di accumulo. Generalmente un impianto autoclave è costituito da: un serbatoio in acciaio, un quadro elettrico, tubazioni in acciaio, elettropompa, valvola di non ritorno, valvola di sicurezza, valvola di intercettazione, presso stato e alimentatore d'aria.

MODALITÀ DI USO CORRETTO:

Prima della messa in funzione effettuare un lavaggio della rete idrica per eliminare eventuale materiale di risulta e successiva disinfezione mediante immissione di una miscela di acqua e cloro gassoso; risciacquare con acqua fino a quando il fluido scaricato non assume un aspetto incolore. Gli impianti elettrici a servizio delle apparecchiature saranno realizzati in conformità alle norme CEI. La ditta installatrice dovrà rilasciare la dichiarazione di conformità dell'impianto alla regola dell'arte e dovrà notificare all'ASL di competenza la attivazione dell'impianto installato.

ANOMALIE RISCONTRABILI

01.05.02.A01 Corto circuiti

Corto circuiti dovuti a difetti nell'impianto di messa a terra, a sbalzi di tensione (sovraccarichi), ecc..

01.05.02.A02 Corrosione

Corrosione delle tubazioni di adduzione con evidenti segni di decadimento delle stesse evidenziato con cambio di colore e presenza di ruggine in prossimità delle corrosioni.

01.05.02.A03 Difetti agli interruttori

Difetti agli interruttori magnetotermici e differenziali dovuti all'eccessiva polvere presente all'interno delle connessioni o alla presenza di umidità ambientale o di condensa.

01.05.02.A04 Difetti ai raccordi o alle connessioni

Perdite del fluido in prossimità di raccordi dovute a errori o sconnessioni delle giunzioni.

01.05.02.A05 Difetti alle valvole

Difetti di funzionamento delle valvole dovuti ad errori di posa in opera o al cattivo dimensionamento delle stesse.

01.05.02.A06 Difetti di taratura

Difetti di taratura dei contattori, difetti di collegamento o di taratura della protezione.

01.05.02.A07 Disconnessione dell'alimentazione

Disconnessione dell'alimentazione dovuta a difetti di messa a terra, di sovraccarico di tensione di alimentazione, di corto circuito imprevisto.

01.05.02.A08 Incrostazioni

Accumuli di materiale di deposito all'interno delle tubazioni ed in prossimità dei filtri che causano perdite o rotture delle tubazioni.

01.05.02.A09 Surriscaldamento

Surriscaldamento che può provocare difetti di protezione e di isolamento. Può essere dovuto ad ossidazione delle masse metalliche.

01.05.02.A10 Difetti di stabilità

Perdita delle caratteristiche di stabilità dell'elemento con conseguenti possibili pericoli per gli utenti.

Elemento Manutenibile: 01.05.03

Collettori solari

Unità Tecnologica: 01.05

Impianto di distribuzione acqua fredda e calda

I collettori solari vengono generalmente utilizzati per impianti di produzione dell'acqua calda. Un collettore solare è costituito da: copertura, assorbitore, rivestimento superficiale assorbitore, isolamento termico, contenitore e supporto strutturale e guarnizioni di tenuta e sigillanti.

MODALITÀ DI USO CORRETTO:

I collettori solari devono essere fissati alle strutture portanti dell'edificio o al terreno per resistere all'azione degli agenti atmosferici ed avere un trattamento superficiale (zincatura, ossidazione anodica o simili) per proteggere gli elementi dalla corrosione. Tutte le tubazioni dell'impianto solare devono essere rivestite con un coibente incombustibile di spessore e conduttività a norma del D.M. 37/08 e comunque rivestito all'esterno con lamierino di alluminio bordato e ancorato con viti autofilettanti per dare anche una schermatura termica. Tutte le tubazioni coibentate dovranno essere etichettate con fascette distintive di colore al fine di identificare il tipo di fluido ed il verso di percorrenza. Le staffe ed i collari guida che fisseranno le tubazioni alle strutture dovranno comunque permettere il libero movimento delle tubazioni causato dalle dilatazioni termiche. Una valvola di sicurezza omologata ISPEL dovrà essere collocata sulla tubazione in uscita dai collettori solari, ad una distanza massima di 0,5 m ed a monte di qualsiasi organo di intercettazione. Gli impianti elettrici a servizio delle apparecchiature dell'impianto solare saranno conformi alle norme CEI e a quelle di prevenzione incendi. I comandi dei vari circuiti, tranne quelli inclusi nell'impianto, saranno centralizzati su un quadro elettrico collocato in un luogo facilmente accessibile in modo da disattivare tutte le apparecchiature se necessario. In seguito ad eventi meteorici eccezionali (nubifragi, temporali, grandinate, nevicate, ecc.) eseguire un controllo delle tubazioni e dei pannelli.

ANOMALIE RISCONTRABILI

01.05.03.A01 Difetti di fissaggio

Difetti di tenuta degli elementi di fissaggio e di tenuta dei pannelli solari sul tetto.

01.05.03.A02 Difetti di serraggio morsetti

Difetti di serraggio dei morsetti elettrici dei pannelli solari.

01.05.03.A03 Difetti di tenuta

Difetti di tenuta con evidenti perdite di fluido captatore dell'energia solare dagli elementi del pannello.

01.05.03.A04 Incrostazioni

Formazione di muschi e licheni sulla superficie dei pannelli solari che sono causa di cali di rendimento.

01.05.03.A05 Infiltrazioni

Penetrazione continua di acqua che può venire in contatto con parti del pannello non previste per essere bagnate.

Elemento Manutenibile: 01.05.04

Scambiatore di calore

Unità Tecnologica: 01.05

Impianto di distribuzione acqua fredda e calda

Lo scambiatore di calore, generalmente realizzato in acciaio, viene utilizzato per la produzione di acqua calda per uso sanitario. Lo scambiatore può essere realizzato: a piastra, a fascio tubiero detto anche a serpentina, a matrice e ad elementi impaccati.

MODALITÀ DI USO CORRETTO:

Lo scambiatore di calore viene alimentato con acqua ad una temperatura inferiore ai 100 °C ed è dotato di valvole di intercettazione ed un telaio di sostegno. Viene collegato al circuito primario ed a quello secondario di acqua calda con tubazioni di acciaio nero opportunamente coibentate per evitare dispersioni di calore. Inoltre le tubazioni dovranno essere identificate mediante fascette di colore diverso per consentire sia una facile individuazione del fluido circolante (freddo o caldo) sia il verso di circolazione. Devono essere indicati dal produttore tutti quei parametri necessari per poter valutare la prestazione termica di uno scambiatore cioè:

- flusso termico;
- portata di fluido;
- temperatura;
- differenza di temperatura;
- caduta di pressione;
- coefficiente di scambio termico.

L'utente deve verificare la tenuta all'acqua con l'eliminazione delle eventuali perdite e periodicamente lo stato di protezione esterna eliminando, se presente, lo strato di ruggine. L'utente deve controllare i valori del termostato e del sistema di regolazione della temperatura dell'acqua di mandata.

ANOMALIE RISCONTRABILI

01.05.04.A01 Corrosione e ruggine

Corrosione e presenza di fenomeni di ruggine sulla superficie degli scambiatori dovuti alla scarsa efficacia dello strato di protezione.

01.05.04.A02 Difetti di tenuta

Difetti di tenuta con evidenti perdite di fluido dagli elementi dello scambiatore che si riscontrano in prossimità delle valvole o tra i vari elementi.

01.05.04.A03 Difetti di regolazione

Difetti di regolazione del rubinetto di comando o del rubinetto termostatico se è presente.

01.05.04.A04 Incrostazioni

Formazione di incrostazioni e fanghiglie dovute ad accumuli di materiale.

01.05.04.A05 Sbalzi di temperatura

Differenza di temperatura tra la temperatura di ingresso del fluido primario e quella del fluido di uscita.

Elemento Manutenibile: 01.05.05

Serbatoi di accumulo

Unità Tecnologica: 01.05

Impianto di distribuzione acqua fredda e calda

I serbatoi di accumulo consentono il corretto funzionamento delle macchine idrauliche e/o dei riscaldatori ed assicurano una riserva idrica adeguata alle necessità degli utenti in caso di cattivo funzionamento delle reti di distribuzione o in caso di arresti della erogazione da parte dei gestori del servizio di erogazione.

MODALITÀ DI USO CORRETTO:

L'utente deve verificare il corretto funzionamento del galleggiante, della valvola di alimentazione e la tenuta del tubo di troppo pieno e deve provvedere ad eliminare le eventuali perdite di acqua che dovessero verificarsi. In ogni caso, prima della messa in funzione della rete di distribuzione dell'acqua potabile è opportuno procedere alcune operazioni quali prelavaggio della rete per l'eliminazione della sporcizia, disinfezione mediante immissione in rete di prodotti ossidanti (cloro gassoso o miscela di acqua e cloro gassoso o soluzione di ipoclorito di calcio) e successivo risciacquo finale con acqua potabile sino a quando il liquido scaricato non assume le caratteristiche chimiche e batteriologiche dell'acqua di alimentazione.

ANOMALIE RISCONTRABILI

01.05.05.A01 Difetti del galleggiante

Difetti di funzionamento del galleggiante.

01.05.05.A02 Difetti di regolazione

Cattivo funzionamento del sistema di taratura e controllo.

01.05.05.A03 Perdita di carico

Perdite del liquido per cattivo funzionamento del livellostato e del pressostato delle pompe.

Elemento Manutenibile: 01.05.06

Tubazioni in rame

Unità Tecnologica: 01.05

Impianto di distribuzione acqua fredda e calda

Le tubazioni in rame hanno la funzione di trasportare i fluidi termovettori alla rubinetteria degli apparecchi sanitari.

MODALITÀ DI USO CORRETTO:

I materiali utilizzati per la realizzazione dei tubi in rame devono possedere caratteristiche tecniche rispondenti alle normative vigenti (art.7 del D.M. 22/01/2008 n.37) nonché alle prescrizioni delle norme UNI. Tutte le tubazioni saranno installate in vista o in appositi cavedi, con giunzioni realizzate mediante pezzi speciali evitando l'impiego di curve a gomito; in ogni caso saranno coibentate, senza discontinuità, con rivestimento isolante di spessore, conduttività e reazione conformi alle normative vigenti.

ANOMALIE RISCONTRABILI

01.05.06.A01 Difetti di coibentazione

Difetti di tenuta della coibentazione.

01.05.06.A02 Difetti di regolazione e controllo

Difetti di taratura dei dispositivi di sicurezza e controllo quali manometri, termometri, pressostati di comando.

01.05.06.A03 Difetti di tenuta

Perdite o fughe dei fluidi circolanti nelle tubazioni.

01.05.06.A04 Deformazione

Cambiamento della forma iniziale con imbarcamento degli elementi e relativa irregolarità della sovrapposizione degli stessi.

01.05.06.A05 Errori di pendenza

Errore nel calcolo della pendenza che causa un riflusso delle acque con conseguente ristagno delle stesse.

01.05.06.A06 Incrostazioni

Accumuli di materiale di deposito all'interno delle tubazioni ed in prossimità dei filtri che causano perdite o rotture delle tubazioni.

01.05.06.A07 Mancanza certificazione ecologica

Mancanza o perdita delle caratteristiche ecologiche dell'elemento.

Sottosistema ventilazione

Il sistema di ventilazione a bus viene utilizzato per migliorare ed economizzare i costi di gestione dell'impianto. Il sottosistema domotico per la gestione dell'impianto di ventilazione è costituito da sensori e dispositivi che regolano l'impianto secondo vari parametri quali la temperatura ambiente, l'umidità ambientale, la concentrazione di CO₂, l'affollamento degli ambienti, ecc. Tale gestione e controllo avviene secondo un protocollo che ha le proprie caratteristiche e le proprie regole di cablaggio.

ELEMENTI MANUTENIBILI DELL'UNITÀ TECNOLOGICA:

- ° 01.06.01 Centrale di gestione e controllo sistema
- ° 01.06.02 Elementi ventilanti
- ° 01.06.03 Gruppo di continuità UPS
- ° 01.06.04 Pannello touch screen
- ° 01.06.05 Quadro rack
- ° 01.06.06 Rete di trasmissione
- ° 01.06.07 Sensore di anidride carbonica (CO₂)
- ° 01.06.08 Sensore pressione
- ° 01.06.09 Sensore velocità aria
- ° 01.06.10 Sensori di umidità
- ° 01.06.11 Sistemi wireless

Centrale di gestione e controllo sistema

Unità Tecnologica: 01.06

Sottosistema ventilazione

La centrale di gestione e di controllo del sistema è il cuore del sistema di automazione del sistema a cui è collegata; la funzione della centrale è quella di raccogliere tutti gli input dei vari dispositivi installati, di gestire tali dati ed eseguire i comandi predisposti in fase di progettazione.

MODALITÀ DI USO CORRETTO:

Per un corretto funzionamento della centrale del sistema domotico occorre seguire alcune raccomandazioni:

- installare un idoneo dispositivo di sezionamento (interruttore magnetotermico bipolare) ed alimentare a monte dell'interruttore stesso la centrale in modo da poter scollegare tutte le altre utenze elettriche mantenendo la funzionalità del sistema;
- installare la centrale all'interno di una zona protetta assicurandosi che sia a più di un metro da altri apparati riceventi del sistema (sirene, concentratori, attuatori) e lontana da fonti di calore o di disturbi elettromagnetici (contatore elettrico, televisori, computer, motori elettrici etc.);
- installare la centrale su una parete liscia e non metallica, a circa 140 ÷ 160 cm di altezza.

ANOMALIE RISCONTRABILI

01.06.01.A01 Anomalie connessioni

Difetti di funzionamento delle connessioni cavi-prese.

01.06.01.A02 Anomalie trasmissione segnale

Attenuazione dei valori di frequenza di trasmissione del segnale.

01.06.01.A03 Degrado dei componenti

Degrado dei componenti dei cavi di trasmissione.

01.06.01.A04 Difetti di serraggio

Difetti di serraggio di viti ed attacchi dei vari apparecchi di utenza.

01.06.01.A05 Difetti di stabilità

Perdita delle caratteristiche di stabilità dell'elemento con conseguenti possibili pericoli per gli utenti.

Elementi ventilanti

Unità Tecnologica: 01.06

Sottosistema ventilazione

I termovettori ed i ventilconvettori sono costituiti da uno scambiatore di calore realizzato in rame ed a forma di serpentina posizionato all'interno di un involucro di lamiera metallica dotato di due aperture, una nella parte bassa per la ripresa dell'aria ed una nella parte alta per la mandata dell'aria. A differenza dei termovettori il ventilconvettore è dotato anche di un ventilatore del tipo assiale ed a motore che consente lo scambio del fluido primario, proveniente dalla serpentina, con l'aria dell'ambiente dove è posizionato il ventilconvettore.

MODALITÀ DI USO CORRETTO:

Ad inizio della stagione occorre eseguire una serie di verifiche e di controlli ed in particolare:

- pulizia del filtro dell'aria;
- controllo e pulizia delle batterie con particolare attenzione alla posizione delle alette;
- controllo dell'isolamento del motore elettrico;
- controllo del corretto senso di rotazione dell'elettro ventilatore.

ANOMALIE RISCONTRABILI

01.06.02.A01 Accumuli d'aria nei circuiti

Accumuli d'aria all'interno dei circuiti che impediscono il corretto funzionamento.

01.06.02.A02 Difetti di filtraggio

Difetti di tenuta e perdita di materiale dai filtri.

01.06.02.A03 Difetti di funzionamento dei motori elettrici

Cattivo funzionamento dei motori dovuto a mancanza improvvisa di energia elettrica, guasti, ecc.

01.06.02.A04 Difetti di lubrificazione

Funzionamento non ottimale per mancanza di lubrificante.

01.06.02.A05 Difetti di taratura dei sistemi di regolazione

Difetti di funzionamento ai sistemi di regolazione e controllo.

01.06.02.A06 Difetti di tenuta

Fughe dei fluidi termovettori in circolazione.

01.06.02.A07 Fughe di fluidi nei circuiti

Fughe dei fluidi nei vari circuiti.

01.06.02.A08 Rumorosità

Eccessivo livello del rumore prodotto durante il funzionamento.

01.06.02.A09 Difetti di stabilità

Perdita delle caratteristiche di stabilità dell'elemento con conseguenti possibili pericoli per gli utenti.

CONTROLLI ESEGUIBILI DALL'UTENTE

01.06.02.C01 Controllo dispositivi dei ventilconvettori

Cadenza: ogni 12 mesi

Tipologia: Ispezione a vista

Effettuare un controllo generale dei dispositivi di comando dei ventilconvettori; in particolare verificare:

-il corretto funzionamento dei dispositivi di comando quali termostato, interruttore, commutatore di velocità; -l'integrità delle batterie di scambio, delle griglie di ripresa e di mandata.

• Anomalie riscontrabili: 1) *Difetti di filtraggio*; 2) *Difetti di taratura dei sistemi di regolazione*; 3) *Difetti di tenuta*; 4) *Fughe di fluidi nei circuiti*.

01.06.02.C02 Controllo tenuta acqua dei ventilconvettori

Cadenza: ogni 6 mesi

Tipologia: Ispezione a vista

Controllo e verifica della tenuta all'acqua dei ventilconvettori. In particolare, verificare che le valvole ed i rubinetti non consentano perdite di acqua (in caso contrario far spurgare l'acqua in eccesso).

• Anomalie riscontrabili: 1) *Difetti di tenuta*; 2) *Fughe di fluidi nei circuiti*.

Elemento Manutenibile: 01.06.03

Gruppo di continuità UPS

Unità Tecnologica: 01.06

Sottosistema ventilazione

Il gruppo statico di continuità fornisce alimentazione al sistema in assenza della tensione di rete. Va dimensionato in funzione della potenza dell'impianto, tenendo presente che deve essere garantita una continuità di funzionamento del sistema per almeno 30' in assenza di tensione di rete. Il gruppo statico può anche essere previsto come sorgente di alimentazione temporanea prima dell'intervento di un gruppo di emergenza.

MODALITÀ DI USO CORRETTO:

Tutte le eventuali operazioni, dopo aver tolto tensione, devono essere effettuate con personale qualificato e dotato di idonei dispositivi di protezione individuali quali guanti e scarpe isolanti. Nel locale dove è installato il gruppo deve essere presente un cartello sul quale sono riportate le azioni da compiere in caso di emergenza su persone colpite da folgorazione.

ANOMALIE RISCONTRABILI

01.06.03.A01 Anomalie batterie

Livelli di carica delle batterie insufficiente per cui si verificano malfunzionamenti.

01.06.03.A02 Corto circuiti

Corti circuiti dovuti a difetti nell'impianto di messa a terra, a sbalzi di tensione (sovraccarichi) o ad altro.

01.06.03.A03 Difetti agli interruttori

Difetti agli interruttori magnetotermici e differenziali dovuti all'eccessiva polvere presente all'interno delle connessioni o alla presenza di umidità ambientale o di condensa.

01.06.03.A04 Difetti spie di segnalazione

Difetti di funzionamento delle spie di segnalazione del pannello di comando.

01.06.03.A05 Difetti di taratura

Difetti di taratura dei contattori, di collegamento o di taratura della protezione.

01.06.03.A06 Surriscaldamento

Surriscaldamento che può provocare difetti di protezione e di isolamento. Può essere dovuto da ossidazione delle masse metalliche.

01.06.03.A07 Difetti di stabilità

Perdita delle caratteristiche di stabilità dell'elemento con conseguenti possibili pericoli per gli utenti.

Elemento Manutenibile: 01.06.04

Pannello touch screen

Unità Tecnologica: 01.06

Sottosistema ventilazione

I segnali inviati dai rivelatori e/o dai sensori, attraverso la centrale di gestione e controllo del sistema a cui sono collegati, vengono visualizzati sui pannelli touch screen. Tali pannelli consentono di verificare quale sensore e/o rilevatore è stato attivato e quale tipo di segnale di allarme è stato rilevato.

MODALITÀ DI USO CORRETTO:

I pannelli devono essere posizionati in modo da essere facilmente percettibili sia dagli addetti alla sorveglianza e sia dal personale addetto alla manutenzione e riparazione dell'impianto.

ANOMALIE RISCONTRABILI

01.06.04.A01 Anomalie centralina

Difetti di funzionamento della centralina di elaborazione dei dati inviati dal sensore.

01.06.04.A02 Anomalie trasmissione segnale

Attenuazione dei valori di frequenza di trasmissione del segnale.

01.06.04.A03 Difetti di cablaggio

Difetti di cablaggio per cui si verificano malfunzionamenti.

01.06.04.A04 Difetti di serraggio morsetti

Difetti di funzionamento e di tenuta dei morsetti di connessione.

01.06.04.A05 Incrostazioni

Accumulo di depositi vari (polvere, ecc.) sugli apparecchi.

01.06.04.A06 Perdita di carica della batteria

Abbassamento del livello di carica della batteria ausiliaria.

01.06.04.A07 Perdite di tensione

Riduzione della tensione di alimentazione principale che provoca malfunzionamenti.

01.06.04.A08 Difetti di stabilità

Perdita delle caratteristiche di stabilità dell'elemento con conseguenti possibili pericoli per gli utenti.

Elemento Manutenibile: 01.06.05

Quadro rack

Le unità rack dette anche quadro rack hanno la funzione di contenere tutti i componenti (apparati attivi, pannelli di permutazione della rete di distribuzione fisica, ecc.) dell'impianto. Sono generalmente costituiti da una struttura in lamiera d'acciaio pressopiegata ed elettrosaldata e verniciata con polveri epossidiche e dotata di porte (nella maggioranza dei casi in vetro temperato). Sono sistemati a pavimento mediante uno zoccolo di appoggio.

MODALITÀ DI USO CORRETTO:

Tutte le eventuali operazioni, dopo aver tolto la tensione, devono essere effettuate con personale qualificato; i comandi devono essere posizionati in modo da essere facilmente individuabili e quindi di facile utilizzo.

Controllare che la griglia di areazione sia libera da ostacoli che possano comprometterne il corretto funzionamento.

ANOMALIE RISCONTRABILI

01.06.05.A01 Anomalie cablaggio

Difetti di funzionamento dei cablaggi dei vari elementi dell'unità rack.

01.06.05.A02 Anomalie led luminosi

Difetti di funzionamento delle spie e dei led di segnalazione.

01.06.05.A03 Anomalie sportelli

Difetti di funzionamento delle porte dell'unità rack.

01.06.05.A04 Corrosione

Decadimento dei materiali metallici a causa della combinazione con sostanze presenti nell'ambiente (ossigeno, acqua, anidride carbonica, ecc.).

01.06.05.A05 Depositi di materiale

Accumulo di polvere sui contatti che provoca malfunzionamenti.

01.06.05.A06 Difetti agli interruttori

Difetti agli interruttori dovuti all'eccessiva polvere presente all'interno delle connessioni o alla presenza di umidità ambientale o di condensa.

01.06.05.A07 Difetti di ventilazione

Difetti di funzionamento delle prese d'aria e di ventilazione per cui si verificano surriscaldamenti.

01.06.05.A08 Difetti di stabilità

Perdita delle caratteristiche di stabilità dell'elemento con conseguenti possibili pericoli per gli utenti.

Elemento Manutenibile: 01.06.06

Rete di trasmissione

I sistemi domotici cablati utilizzano diverse categorie di cavi a seconda della distanza tra i nodi e della banda necessaria al segnale (frequenza di trasmissione).

I sistemi di trasmissione sono:

- a 2 fili quando la tensione di alimentazione in corrente continua coesiste con il segnale modulato;
- a 3 fili quando alimentazione e segnale condividono solo il riferimento di "zero";
- a 4 fili quando alimentazione e segnale viaggiano separati.

I cavi possono essere del tipo schermati che non schermati. I cavi schermati sono da preferirsi per la maggiore rigidità meccanica quando la trasmissione dati non è ad alta velocità; infatti nei cavi schermati lo schermo aumenta la capacità dei conduttori verso terra con conseguenze negative sulle trasmissioni ad alta velocità.

I cavi maggiormente utilizzati sono il "doppino twistato" (impiegato nei sistemi domotici di classe 1 e 2), il "cavo coassiale" (impiegato per il trasporto di segnali video analogici e per segnali televisivi), cavi in fibra ottica.

MODALITÀ DI USO CORRETTO:

E' necessario che il produttore del sistema domotico indichi sempre le caratteristiche (elettriche e meccaniche) del cavo da utilizzare per il cablaggio; deve essere indicato se il cavo è adatto ad essere utilizzato all'esterno e il tipo di posa o di vincolo.

ANOMALIE RISCONTRABILI

01.06.06.A01 Anomalie connessioni

Difetti di funzionamento delle connessioni cavi-prese.

01.06.06.A02 Anomalie trasmissione segnale

Attenuazione dei valori di frequenza di trasmissione del segnale.

01.06.06.A03 Degrado dei componenti

Degrado dei componenti dei cavi di trasmissione.

01.06.06.A04 Difetti di serraggio

Difetti di serraggio di viti ed attacchi dei vari apparecchi di utenza.

01.06.06.A05 Difetti di stabilità

Perdita delle caratteristiche di stabilità dell'elemento con conseguenti possibili pericoli per gli utenti.

Elemento Manutenibile: 01.06.07

Sensore di anidride carbonica (CO2)

Unità Tecnologica: 01.06

Sottosistema ventilazione

Quando molte persone condividono uno stesso spazio, l'aria può diventare presto pesante a causa dell'anidride carbonica espirata (CO2); questa elevata concentrazione di anidride carbonica può portare ad un calo di concentrazione, riduzione della capacità produttiva e un calo del benessere. In questi casi i sensori di CO2 monitorano la concentrazione di anidride carbonica nell'ambiente (soprattutto scuole, classi, uffici, sale riunioni ovvero ambienti dove ci sono molte persone) provvedendo ad azionare ricambi dell'aria in modo da aumentare la qualità dell'aria ambiente.

MODALITÀ DI USO CORRETTO:

Installare il sensore lontano da fonti di calore quali i termosifoni e lontano da flussi d'aria fredda provenienti dalle bocchette dei condizionatori o dei fan-coil.

ANOMALIE RISCONTRABILI

01.06.07.A01 Anomalie sensore

Difetti di funzionamento dell'elemento sensibile del rivelatore per cui il segnale non cambia in presenza di anidride carbonica.

01.06.07.A02 Anomalie trasmissione segnale

Attenuazione dei valori di frequenza di trasmissione del segnale.

01.06.07.A03 Calo di tensione

Abbassamento del livello delle tensioni del collegamento emittente ricevente.

01.06.07.A04 Difetti di cablaggio

Difetti di cablaggio per cui si verificano malfunzionamenti.

01.06.07.A05 Difetti di funzionamento batteria

Difetti dei rivelatori alimentati a batteria dovuti ad anomalie delle batterie.

01.06.07.A06 Difetti di regolazione

Difetti del sistema di regolazione dovuti ad errori di allineamento del fascio infrarosso.

01.06.07.A07 Difetti di serraggio

Difetti di funzionamento delle connessioni.

01.06.07.A08 Difetti di taratura

Difetti di funzionamento e di taratura per cui non viene segnalato nessun allarme in uscita in caso di presenza di anidride carbonica.

01.06.07.A09 Difetti di stabilità

Perdita delle caratteristiche di stabilità dell'elemento con conseguenti possibili pericoli per gli utenti.

Elemento Manutenibile: 01.06.08

Sensore pressione

Unità Tecnologica: 01.06

Sottosistema ventilazione

I sensori di pressione vengono utilizzati per misurare i valori della pressione dell'aria ambiente. Esistono tre tipi di sensori che basano il loro funzionamento su una membrana deformabile per effetto della pressione:

- piezoresistivi, che sfruttano la variazione di resistività di un materiale conduttore causata dalla deformazione della membrana;
- capacitivi, che sfruttano la variazione di capacità dovuta al movimento della membrana;
- risonanti, dove la pressione esercitata sulla membrana provoca una variazione della frequenza di risonanza di un elemento vibrante posto su di essa.

Quando viene generato l'allarme, per effetto dell'impulso generato dai sensori e/o dai rilevatori, quest'ultimo nel sistema domotico viene interpretato secondo diversi livelli ovvero:

- il segnale di allarme può tradursi immediatamente in una sirena;
- il segnale di allarme viene trasformato in telefonate di avvertimento;
- il segnale di allarme viene trasformato attuando la chiusura degli infissi esterni;
- il segnale di allarme disalimenta l'illuminazione generale;
- ecc.

Quindi in linea generale il sistema domotico, nel caso di allarmi provocati, reagisce in modo differente a seconda delle modalità di impostazioni generali del sistema stesso.

MODALITÀ DI USO CORRETTO:

Non porre il sensore in prossimità d'interferenze elettriche come bobine d'accensione, candele, alternatori ed antenne per telemetria.

ANOMALIE RISCONTRABILI

01.06.08.A01 Anomalie centralina

Difetti di funzionamento della centralina di elaborazione dei dati inviati dal sensore.

01.06.08.A02 Anomalie connessioni

Difetti di tenuta delle connessioni elettriche centralina-sensore.

01.06.08.A03 Accumuli di polvere

Depositi di polvere sul sensore che inficiano la funzionalità dello stesso.

01.06.08.A04 Anomalie trasmissione segnale

Attenuazione dei valori di frequenza di trasmissione del segnale.

01.06.08.A05 Difetti di ancoraggio

Difetti nell'esecuzione dell'ancoraggio del sensore alla relativa struttura.

01.06.08.A06 Difetti di cablaggio

Difetti di cablaggio per cui si verificano malfunzionamenti.

01.06.08.A07 Difetti di serraggio morsetti

Difetti di funzionamento e di tenuta dei morsetti di connessione.

01.06.08.A08 Difetti di stabilità

Perdita delle caratteristiche di stabilità dell'elemento con conseguenti possibili pericoli per gli utenti.

Elemento Manutenibile: 01.06.09

Sensore velocità aria

Unità Tecnologica: 01.06

Sottosistema ventilazione

Il sensore di velocità dell'aria misura la velocità dell'aria nell'ambiente in cui è installato. Per integrarli in un sistema d'automazione si utilizza un dispositivo d'ingresso binario, o in alcuni casi analogico. Le segnalazioni trasmesse dai sensori vengono poi utilizzate per comandare i dispositivi d'uscita binari; a quest'ultimi sono collegati i dispositivi di raffrescamento (fan-coil, ventilconvettori, ecc.).

MODALITÀ DI USO CORRETTO:

Per un corretto funzionamento del sistema installare il sensore lontano da aperture come porte e finestre. Installare il sensore lontano da fonti di calore quali i termosifoni e lontano da flussi d'aria fredda provenienti dalle bocchette dei condizionatori o dei fan-coil.

ANOMALIE RISCONTRABILI

01.06.09.A01 Anomalie centralina

Difetti di funzionamento della centralina di elaborazione dei dati inviati dal sensore.

01.06.09.A02 Anomalie connessioni

Difetti di tenuta delle connessioni elettriche centralina-sensore.

01.06.09.A03 Anomalie trasmissione segnale

Attenuazione dei valori di frequenza di trasmissione del segnale.

01.06.09.A04 Accumuli di polvere

Depositi di polvere sul sensore che inficiano la funzionalità dello stesso.

01.06.09.A05 Difetti di cablaggio

Difetti di cablaggio per cui si verificano malfunzionamenti.

01.06.09.A06 Difetti di serraggio morsetti

Difetti di funzionamento e di tenuta dei morsetti di connessione.

01.06.09.A07 Difetti di stabilità

Perdita delle caratteristiche di stabilità dell'elemento con conseguenti possibili pericoli per gli utenti.

Elemento Manutenibile: 01.06.10

Sensori di umidità

Unità Tecnologica: 01.06

Sottosistema ventilazione

Il sensore di umidità misura l'umidità dell'ambiente nel quale è installato. I sensori sono tipicamente a bassa tensione di sicurezza e possono essere assimilati ad un pulsante o ad un interruttore. Per integrarli in un sistema d'automazione si utilizza un dispositivo d'ingresso binario, o in alcuni casi analogico. Le segnalazioni trasmesse dai sensori vengono poi utilizzate per comandare i dispositivi d'uscita binari; a quest'ultimi sono collegati i dispositivi di raffrescamento (fan-coil, ventilconvettori, ecc.).

MODALITÀ DI USO CORRETTO:

Per un corretto funzionamento del sistema installare il sensore di umidità al riparo dalla luce solare diretta e lontano da aperture come porte e finestre. Installare il sensore di umidità lontano da fonti di calore quali i termosifoni e lontano da flussi d'aria fredda provenienti dalle bocchette dei condizionatori o dei fan-coil.

ANOMALIE RISCONTRABILI

01.06.10.A01 Anomalie centralina

Difetti di funzionamento della centralina di elaborazione dei dati inviati dal sensore.

01.06.10.A02 Anomalie connessioni

Difetti di tenuta delle connessioni elettriche centralina-sensore.

01.06.10.A03 Anomalie trasmissione segnale

Attenuazione dei valori di frequenza di trasmissione del segnale.

01.06.10.A04 Accumuli di polvere

Depositi di polvere sul sensore che inficiano la funzionalità dello stesso.

01.06.10.A05 Difetti di cablaggio

Difetti di cablaggio per cui si verificano malfunzionamenti.

01.06.10.A06 Difetti di serraggio morsetti

Difetti di funzionamento e di tenuta dei morsetti di connessione.

01.06.10.A07 Difetti di stabilità

Perdita delle caratteristiche di stabilità dell'elemento con conseguenti possibili pericoli per gli utenti.

Sistemi wireless

Unità Tecnologica: 01.06

Sottosistema ventilazione

I sistemi domotici wireless utilizzano le onde elettromagnetiche per far comunicare tra di loro i nodi della rete in modo da effettuare la trasmissione dei dati. I sistemi wireless per la trasmissione dei dati dei sistemi domotici sono l'infrarosso, la radiofrequenza e il wi-fi (quest'ultimo è particolarmente utilizzato per la facilità di realizzazione e d'esecuzione dell'impianto).

MODALITÀ DI USO CORRETTO:

Verificare che i dispositivi siano posizionati lontano da sorgenti magnetiche per evitare malfunzionamenti. Evitare di aprire i quadri di permutazione e le prese di rete nel caso di malfunzionamenti. Rivolgersi sempre al personale specializzato.

ANOMALIE RISCONTRABILI

01.06.11.A01 Calo di tensione

Abbassamento del livello delle tensioni di alimentazione del dispositivo e conseguente interruzione del collegamento emittente ricevente.

01.06.11.A02 Difetti di regolazione

Difetti del sistema di regolazione dovuti ad errori di allineamento del fascio infrarosso.

01.06.11.A03 Incrostazioni

Accumulo di depositi vari (polvere, ecc.) sui dispositivi.

01.06.11.A04 Anomalie trasmissione segnale

Attenuazione dei valori di frequenza di trasmissione del segnale.

01.06.11.A05 Difetti di cablaggio

Difetti di cablaggio per cui si verificano malfunzionamenti.

01.06.11.A06 Difetti di stabilità

Perdita delle caratteristiche di stabilità dell'elemento con conseguenti possibili pericoli per gli utenti.

Sottosistema riscaldamento

Il sistema di riscaldamento a bus viene utilizzato per migliorare ed economizzare i costi di gestione di un sistema di riscaldamento tradizionale. Il sottosistema domotico per la gestione dell'impianto di riscaldamento è costituito da sensori e dispositivi che regolano l'impianto secondo vari parametri quali la temperatura ambiente, l'umidità ambientale, la concentrazione di CO2, l'affollamento degli ambienti, ecc. Tale gestione e controllo avviene secondo un protocollo che ha le proprie caratteristiche e le proprie regole di cablaggio.

ELEMENTI MANUTENIBILI DELL'UNITÀ TECNOLOGICA:

- ° 01.07.01 Centrale di gestione e controllo sistema
- ° 01.07.02 Cronotermostati ambiente
- ° 01.07.03 Gruppo di continuità UPS
- ° 01.07.04 Pannello touch screen
- ° 01.07.05 Quadro rack
- ° 01.07.06 Radiatori
- ° 01.07.07 Regolatore di riscaldamento
- ° 01.07.08 Rete di trasmissione
- ° 01.07.09 Sensore di anidride carbonica (CO2)
- ° 01.07.10 Sensore umidità
- ° 01.07.11 Sensore velocità aria
- ° 01.07.12 Sistemi wireless
- ° 01.07.13 Termostati ambiente
- ° 01.07.14 Valvole termostatiche
- ° 01.07.15 Ventilconvettori

Centrale di gestione e controllo sistema

Unità Tecnologica: 01.07

Sottosistema riscaldamento

La centrale di gestione e di controllo del sistema è il cuore del sistema di automazione del sistema a cui è collegata; la funzione della centrale è quella di raccogliere tutti gli input dei vari dispositivi installati, di gestire tali dati ed eseguire i comandi predisposti in fase di progettazione.

MODALITÀ DI USO CORRETTO:

Per un corretto funzionamento della centrale del sistema domotico occorre seguire alcune raccomandazioni:

- installare un idoneo dispositivo di sezionamento (interruttore magnetotermico bipolare) ed alimentare a monte dell'interruttore stesso la centrale in modo da poter scollegare tutte le altre utenze elettriche mantenendo la funzionalità del sistema;
- installare la centrale all'interno di una zona protetta assicurandosi che sia a più di un metro da altri apparati riceventi del sistema (sirene, concentratori, attuatori) e lontana da fonti di calore o di disturbi elettromagnetici (contatore elettrico, televisori, computer, motori elettrici etc.);
- installare la centrale su una parete liscia e non metallica, a circa 140 ÷ 160 cm di altezza.

ANOMALIE RISCONTRABILI

01.07.01.A01 Anomalie connessioni

Difetti di funzionamento delle connessioni cavi-prese.

01.07.01.A02 Anomalie trasmissione segnale

Attenuazione dei valori di frequenza di trasmissione del segnale.

01.07.01.A03 Degrado dei componenti

Degrado dei componenti dei cavi di trasmissione.

01.07.01.A04 Difetti di serraggio

Difetti di serraggio di viti ed attacchi dei vari apparecchi di utenza.

01.07.01.A05 Difetti di stabilità

Perdita delle caratteristiche di stabilità dell'elemento con conseguenti possibili pericoli per gli utenti.

Cronotermostati ambiente

Unità Tecnologica: 01.07

Sottosistema riscaldamento

Il cronotermostato è un dispositivo utilizzato per il monitoraggio e la regolazione temporizzata della temperatura ambiente; questo dispositivo consente un risparmio di energia agendo sulla temperatura ambiente in base all'umidità e alla temperatura ambiente rilevata.

MODALITÀ DI USO CORRETTO:

Per un corretto funzionamento del sistema installare il termostato ambiente ad un'altezza dal pavimento di 160 cm circa; verificare inoltre che il termostato sia al riparo dalla luce solare diretta e lontano da aperture come porte e finestre. Installare il termostato lontano da fonti di calore quali i termosifoni e lontano da flussi d'aria fredda provenienti dalle bocchette dei condizionatori o dei fan-coil.

ANOMALIE RISCONTRABILI

01.07.02.A01 Anomalie delle batterie

Difetti di funzionamento delle batterie di alimentazione secondaria.

01.07.02.A02 Anomalie orologi

Difetti di funzionamento degli orologi temporizzatori.

01.07.02.A03 Difetti di funzionamento

Difetti di funzionamento dovuti ad errori di connessione.

01.07.02.A04 Difetti di regolazione

Difetti di funzionamento dei dispositivi di regolazione e controllo.

01.07.02.A05 Sbalzi di temperatura

Valori della temperatura dell'aria ambiente diversi da quelli di progetto.

01.07.02.A06 Difetti di stabilità

Perdita delle caratteristiche di stabilità dell'elemento con conseguenti possibili pericoli per gli utenti.

Elemento Manutenibile: 01.07.03

Gruppo di continuità UPS

Unità Tecnologica: 01.07

Sottosistema riscaldamento

Il gruppo statico di continuità fornisce alimentazione al sistema in assenza della tensione di rete. Va dimensionato in funzione della potenza dell'impianto, tenendo presente che deve essere garantita una continuità di funzionamento del sistema per almeno 30' in assenza di tensione di rete. Il gruppo statico può anche essere previsto come sorgente di alimentazione temporanea prima dell'intervento di un gruppo di emergenza.

MODALITÀ DI USO CORRETTO:

Tutte le eventuali operazioni, dopo aver tolto tensione, devono essere effettuate con personale qualificato e dotato di idonei dispositivi di protezione individuali quali guanti e scarpe isolanti. Nel locale dove è installato il gruppo deve essere presente un cartello sul quale sono riportate le azioni da compiere in caso di emergenza su persone colpite da folgorazione.

ANOMALIE RISCONTRABILI

01.07.03.A01 Anomalie batterie

Livelli di carica delle batterie insufficiente per cui si verificano malfunzionamenti.

01.07.03.A02 Corto circuiti

Corti circuiti dovuti a difetti nell'impianto di messa a terra, a sbalzi di tensione (sovraccarichi) o ad altro.

01.07.03.A03 Difetti agli interruttori

Difetti agli interruttori magnetotermici e differenziali dovuti all'eccessiva polvere presente all'interno delle connessioni o alla presenza di umidità ambientale o di condensa.

01.07.03.A04 Difetti spie di segnalazione

Difetti di funzionamento delle spie di segnalazione del pannello di comando.

01.07.03.A05 Difetti di taratura

Difetti di taratura dei contattori, di collegamento o di taratura della protezione.

01.07.03.A06 Surriscaldamento

Surriscaldamento che può provocare difetti di protezione e di isolamento. Può essere dovuto da ossidazione delle masse metalliche.

01.07.03.A07 Difetti di stabilità

Perdita delle caratteristiche di stabilità dell'elemento con conseguenti possibili pericoli per gli utenti.

Elemento Manutenibile: 01.07.04

Pannello touch screen

Unità Tecnologica: 01.07

Sottosistema riscaldamento

I segnali inviati dai rivelatori e/o dai sensori, attraverso la centrale di gestione e controllo del sistema a cui sono collegati, vengono visualizzati sui pannelli touch screen. Tali pannelli consentono di verificare quale sensore e/o rilevatore è stato attivato e quale tipo di

segnale di allarme è stato rilevato.

MODALITÀ DI USO CORRETTO:

I pannelli devono essere posizionati in modo da essere facilmente percettibili sia dagli addetti alla sorveglianza e sia dal personale addetto alla manutenzione e riparazione dell'impianto.

ANOMALIE RISCONTRABILI

01.07.04.A01 Anomalie centralina

Difetti di funzionamento della centralina di elaborazione dei dati inviati dal sensore.

01.07.04.A02 Anomalie trasmissione segnale

Attenuazione dei valori di frequenza di trasmissione del segnale.

01.07.04.A03 Difetti di cablaggio

Difetti di cablaggio per cui si verificano malfunzionamenti.

01.07.04.A04 Difetti di serraggio morsetti

Difetti di funzionamento e di tenuta dei morsetti di connessione.

01.07.04.A05 Incrostazioni

Accumulo di depositi vari (polvere, ecc.) sugli apparecchi.

01.07.04.A06 Perdita di carica della batteria

Abbassamento del livello di carica della batteria ausiliaria.

01.07.04.A07 Perdite di tensione

Riduzione della tensione di alimentazione principale che provoca malfunzionamenti.

01.07.04.A08 Difetti di stabilità

Perdita delle caratteristiche di stabilità dell'elemento con conseguenti possibili pericoli per gli utenti.

Elemento Manutenibile: 01.07.05

Quadro rack

Unità Tecnologica: 01.07

Sottosistema riscaldamento

Le unità rack dette anche quadro rack hanno la funzione di contenere tutti i componenti (apparati attivi, pannelli di permutazione della rete di distribuzione fisica, ecc.) dell'impianto. Sono generalmente costituiti da una struttura in lamiera d'acciaio pressopiegata ed elettrosaldata e verniciata con polveri epossidiche e dotata di porte (nella maggioranza dei casi in vetro temperato). Sono sistemati a pavimento mediante uno zoccolo di appoggio.

MODALITÀ DI USO CORRETTO:

Tutte le eventuali operazioni, dopo aver tolto la tensione, devono essere effettuate con personale qualificato; i comandi devono essere posizionati in modo da essere facilmente individuabili e quindi di facile utilizzo. Controllare che la griglia di areazione sia libera da ostacoli che possano comprometterne il corretto funzionamento.

ANOMALIE RISCONTRABILI

01.07.05.A01 Anomalie cablaggio

Difetti di funzionamento dei cablaggi dei vari elementi dell'unità rack.

01.07.05.A02 Anomalie led luminosi

Difetti di funzionamento delle spie e dei led di segnalazione.

01.07.05.A03 Anomalie sportelli

Difetti di funzionamento delle porte dell'unità rack.

01.07.05.A04 Corrosione

Decadimento dei materiali metallici a causa della combinazione con sostanze presenti nell'ambiente (ossigeno, acqua, anidride carbonica, ecc.).

01.07.05.A05 Depositi di materiale

Accumulo di polvere sui contatti che provoca malfunzionamenti.

01.07.05.A06 Difetti agli interruttori

Difetti agli interruttori dovuti all'eccessiva polvere presente all'interno delle connessioni o alla presenza di umidità ambientale o di condensa.

01.07.05.A07 Difetti di ventilazione

Difetti di funzionamento delle prese d'aria e di ventilazione per cui si verificano surriscaldamenti.

01.07.05.A08 Difetti di stabilità

Perdita delle caratteristiche di stabilità dell'elemento con conseguenti possibili pericoli per gli utenti.

Elemento Manutenibile: 01.07.06

Radiatori

Unità Tecnologica: 01.07

Sottosistema riscaldamento

I radiatori sono costituiti da elementi modulari (realizzati in ghisa, in alluminio o in acciaio) accoppiati tra loro per mezzo di manicotti filettati (nipples) e collegati alle tubazioni di mandata e ritorno con l'interposizione di due valvole di regolazione. La prima valvola serve per la taratura del circuito nella fase di equilibratura dell'impianto; la seconda rende possibile la diminuzione ulteriore della portata in funzione delle esigenze di riscaldamento, può anche essere di tipo automatico (valvola termostatica). La resa termica di questi componenti è fornita dal costruttore, espressa per elemento e per numero di colonne. Il radiatore in ghisa ha la più alta capacità termica.

MODALITÀ DI USO CORRETTO:

Ad inizio stagione verificare la tenuta degli elementi eliminando eventuali perdite che si dovessero riscontrare ed effettuare uno spurgo dell'aria accumulatasi nei radiatori. Effettuare una pulizia per eliminare polvere e ruggine. Devono essere reperibili le seguenti dimensioni nominali:

- profondità;
- altezza;
- lunghezza;
- dimensione, tipo e posizione degli attacchi;
- peso a vuoto;
- contenuto in acqua.

In caso di utilizzo di radiatori ad elementi le dimensioni sono riferite all'elemento. La potenza termica deve essere determinata con i metodi ed il programma di prova specificati nelle EN 442 in un laboratorio rispondente a quanto disposto dalla norma UNI EN 45001.

ANOMALIE RISCONTRABILI

01.07.06.A01 Corrosione e ruggine

Corrosione e presenza di fenomeni di ruggine sulla superficie dei radiatori dovuti alla scarsa efficacia dello strato di protezione.

01.07.06.A02 Difetti di regolazione

Difetti di regolazione del rubinetto di comando o del rubinetto termostatico se è presente.

01.07.06.A03 Difetti di tenuta

Difetti di tenuta con evidenti perdite di fluido termovettore dagli elementi del radiatore che si riscontrano in prossimità delle valvole o tra i vari elementi.

01.07.06.A04 Sbalzi di temperatura

Differenza di temperatura verificata sulla superficie esterna dei radiatori e quella nominale di progetto dovuta alla presenza di sacche di aria all'interno dei radiatori stessi.

01.07.06.A05 Difetti di stabilità

Perdita delle caratteristiche di stabilità dell'elemento con conseguenti possibili pericoli per gli utenti.

Elemento Manutenibile: 01.07.07

Regolatore di riscaldamento

Unità Tecnologica: 01.07

Il regolatore circuito di riscaldamento garantisce la regolazione confortevole e ottimizzata in termini energetici di un circuito di riscaldamento misto; infatti per contenere le perdite e garantire un funzionamento ottimale della regolazione di un singolo ambiente (ad esempio la valvola termostatica), è necessario adattare continuamente la temperatura di mandata del circuito: il regolatore calcola, a seconda della temperatura esterna o della temperatura di un locale di riferimento, la necessaria temperatura di mandata e la imposta mediante il miscelatore comandato.

MODALITÀ DI USO CORRETTO:

Evitare di forzare i dispositivi di comando nel caso di difficoltà di apertura e chiusura; prima di effettuare qualsiasi intervento togliere l'alimentazione elettrica per evitare danni derivanti da folgorazione e danni al sistema di regolazione.

ANOMALIE RISCONTRABILI**01.07.07.A01 Anomalie display**

Difetti di funzionamento del display di segnalazione e controllo.

01.07.07.A02 Anomalie miscelatore

Difetti di funzionamento del miscelatore.

01.07.07.A03 Anomalie del regolatore

Difetti di funzionamento del regolatore per cui si verificano sbalzi di temperatura.

01.07.07.A04 Difetti del sensore

Difetti di funzionamento del sensore che misura la temperatura.

01.07.07.A05 Sbalzi della temperatura

Sbalzi della temperatura dovuti a difetti di funzionamento del sensore.

01.07.07.A06 Difetti di stabilità

Perdita delle caratteristiche di stabilità dell'elemento con conseguenti possibili pericoli per gli utenti.

Elemento Manutenibile: 01.07.08**Rete di trasmissione****Unità Tecnologica: 01.07****Sottosistema riscaldamento**

I sistemi domotici cablati utilizzano diverse categorie di cavi a seconda della distanza tra i nodi e della banda necessaria al segnale (frequenza di trasmissione). I sistemi di trasmissione sono:

- a 2 fili quando la tensione di alimentazione in corrente continua coesiste con il segnale modulato;
- a 3 fili quando alimentazione e segnale condividono solo il riferimento di "zero";
- a 4 fili quando alimentazione e segnale viaggiano separati.

I cavi possono essere del tipo schermati che non schermati. I cavi schermati sono da preferirsi per la maggiore rigidità meccanica quando la trasmissione dati non è ad alta velocità; infatti nei cavi schermati lo schermo aumenta la capacità dei conduttori verso terra con conseguenze negative sulle trasmissioni ad alta velocità. I cavi maggiormente utilizzati sono il "doppino twistato" (impiegato nei sistemi domotici di classe 1 e 2), il "cavo coassiale" (impiegato per il trasporto di segnali video analogici e per segnali televisivi), cavi in fibra ottica.

MODALITÀ DI USO CORRETTO:

E' necessario che il produttore del sistema domotico indichi sempre le caratteristiche (elettriche e meccaniche) del cavo da utilizzare per il cablaggio; deve essere indicato se il cavo è adatto ad essere utilizzato all'esterno e il tipo di posa o di vincolo.

ANOMALIE RISCONTRABILI**01.07.08.A01 Anomalie connessioni**

Difetti di funzionamento delle connessioni cavi-prese.

01.07.08.A02 Anomalie trasmissione segnale

Attenuazione dei valori di frequenza di trasmissione del segnale.

01.07.08.A03 Degrado dei componenti

Degrado dei componenti dei cavi di trasmissione.

01.07.08.A04 Difetti di serraggio

Difetti di serraggio di viti ed attacchi dei vari apparecchi di utenza.

01.07.08.A05 Difetti di stabilità

Perdita delle caratteristiche di stabilità dell'elemento con conseguenti possibili pericoli per gli utenti.

Elemento Manutenibile: 01.07.09

Sensore di anidride carbonica (CO2)

Unità Tecnologica: 01.07

Sottosistema riscaldamento

Quando molte persone condividono uno stesso spazio, l'aria può diventare presto pesante a causa dell'anidride carbonica espirata (CO2); questa elevata concentrazione di anidride carbonica può portare ad un calo di concentrazione, riduzione della capacità produttiva e un calo del benessere. In questi casi i sensori di CO2 monitorano la concentrazione di anidride carbonica nell'ambiente (soprattutto scuole, classi, uffici, sale riunioni ovvero ambienti dove ci sono molte persone) provvedendo ad azionare ricambi dell'aria in modo da aumentare la qualità dell'aria ambiente.

MODALITÀ DI USO CORRETTO:

Installare il sensore lontano da fonti di calore quali i termosifoni e lontano da flussi d'aria fredda provenienti dalle bocchette dei condizionatori o dei fan-coil.

ANOMALIE RISCONTRABILI

01.07.09.A01 Anomalie sensore

Difetti di funzionamento dell'elemento sensibile del rivelatore per cui il segnale non cambia in presenza di anidride carbonica.

01.07.09.A02 Anomalie trasmissione segnale

Attenuazione dei valori di frequenza di trasmissione del segnale.

01.07.09.A03 Calo di tensione

Abbassamento del livello delle tensioni del collegamento emittente ricevente.

01.07.09.A04 Difetti di cablaggio

Difetti di cablaggio per cui si verificano malfunzionamenti.

01.07.09.A05 Difetti di funzionamento batteria

Difetti dei rivelatori alimentati a batteria dovuti ad anomalie delle batterie.

01.07.09.A06 Difetti di regolazione

Difetti del sistema di regolazione dovuti ad errori di allineamento del fascio infrarosso.

01.07.09.A07 Difetti di serraggio

Difetti di funzionamento delle connessioni.

01.07.09.A08 Difetti di taratura

Difetti di funzionamento e di taratura per cui non viene segnalato nessun allarme in uscita in caso di presenza di anidride carbonica.

01.07.09.A09 Difetti di stabilità

Perdita delle caratteristiche di stabilità dell'elemento con conseguenti possibili pericoli per gli utenti.

Elemento Manutenibile: 01.07.10

Sensore umidità

Unità Tecnologica: 01.07

Sottosistema riscaldamento

Il sensore di umidità misura l'umidità dell'ambiente nel quale è installato. I sensori sono tipicamente a bassa tensione di sicurezza e possono essere assimilati ad un pulsante o ad un interruttore. Per integrarli in un sistema d'automazione si utilizza un dispositivo d'ingresso binario, o in alcuni casi analogico. Le segnalazioni trasmesse dai sensori vengono poi utilizzate per comandare i dispositivi d'uscita binari; a quest'ultimi sono collegati i dispositivi di raffrescamento (fan-coil, ventilconvettori, ecc.).

MODALITÀ DI USO CORRETTO:

Per un corretto funzionamento del sistema installare il sensore di umidità al riparo dalla luce solare diretta e lontano da aperture come porte e finestre. Installare il sensore di umidità lontano da fonti di calore quali i termosifoni e lontano da flussi d'aria fredda provenienti dalle bocchette dei condizionatori o dei fan-coil.

ANOMALIE RISCONTRABILI

01.07.10.A01 Anomalie centralina

Difetti di funzionamento della centralina di elaborazione dei dati inviati dal sensore.

01.07.10.A02 Anomalie connessioni

Difetti di tenuta delle connessioni elettriche centralina-sensore.

01.07.10.A03 Anomalie trasmissione segnale

Attenuazione dei valori di frequenza di trasmissione del segnale.

01.07.10.A04 Accumuli di polvere

Depositi di polvere sul sensore che inficiano la funzionalità dello stesso.

01.07.10.A05 Difetti di cablaggio

Difetti di cablaggio per cui si verificano malfunzionamenti.

01.07.10.A06 Difetti di serraggio morsetti

Difetti di funzionamento e di tenuta dei morsetti di connessione.

01.07.10.A07 Difetti di stabilità

Perdita delle caratteristiche di stabilità dell'elemento con conseguenti possibili pericoli per gli utenti.

Elemento Manutenibile: 01.07.11

Sensore velocità aria

Unità Tecnologica: 01.07

Sottosistema riscaldamento

Il sensore di velocità dell'aria misura la velocità dell'aria nell'ambiente in cui è installato. Per integrarli in un sistema d'automazione si utilizza un dispositivo d'ingresso binario, o in alcuni casi analogico. Le segnalazioni trasmesse dai sensori vengono poi utilizzate per comandare i dispositivi d'uscita binari; a quest'ultimi sono collegati i dispositivi di raffrescamento (fan-coil, ventilconvettori, ecc.).

MODALITÀ DI USO CORRETTO:

Per un corretto funzionamento del sistema installare il sensore lontano da aperture come porte e finestre. Installare il sensore lontano da fonti di calore quali i termosifoni e lontano da flussi d'aria fredda provenienti dalle bocchette dei condizionatori o dei fan-coil.

ANOMALIE RISCONTRABILI

01.07.11.A01 Anomalie centralina

Difetti di funzionamento della centralina di elaborazione dei dati inviati dal sensore.

01.07.11.A02 Anomalie connessioni

Difetti di tenuta delle connessioni elettriche centralina-sensore.

01.07.11.A03 Anomalie trasmissione segnale

Attenuazione dei valori di frequenza di trasmissione del segnale.

01.07.11.A04 Accumuli di polvere

Depositi di polvere sul sensore che inficiano la funzionalità dello stesso.

01.07.11.A05 Difetti di cablaggio

Difetti di cablaggio per cui si verificano malfunzionamenti.

01.07.11.A06 Difetti di serraggio morsetti

Difetti di funzionamento e di tenuta dei morsetti di connessione.

01.07.11.A07 Difetti di stabilità

Perdita delle caratteristiche di stabilità dell'elemento con conseguenti possibili pericoli per gli utenti.

Sistemi wireless

Unità Tecnologica: 01.07

Sottosistema riscaldamento

I sistemi domotici wireless utilizzano le onde elettromagnetiche per far comunicare tra di loro i nodi della rete in modo da effettuare la trasmissione dei dati. I sistemi wireless per la trasmissione dei dati dei sistemi domotici sono l'infrarosso, la radiofrequenza e il wi-fi (quest'ultimo è particolarmente utilizzato per la facilità di realizzazione e d'esecuzione dell'impianto).

MODALITÀ DI USO CORRETTO:

Verificare che i dispositivi siano posizionati lontano da sorgenti magnetiche per evitare malfunzionamenti. Evitare di aprire i quadri di permutazione e le prese di rete nel caso di malfunzionamenti. Rivolgersi sempre al personale specializzato.

ANOMALIE RISCONTRABILI

01.07.12.A01 Calo di tensione

Abbassamento del livello delle tensioni di alimentazione del dispositivo e conseguente interruzione del collegamento emittente ricevente.

01.07.12.A02 Difetti di regolazione

Difetti del sistema di regolazione dovuti ad errori di allineamento del fascio infrarosso.

01.07.12.A03 Incrostazioni

Accumulo di depositi vari (polvere, ecc.) sui dispositivi.

01.07.12.A04 Difetti di stabilità

Perdita delle caratteristiche di stabilità dell'elemento con conseguenti possibili pericoli per gli utenti.

Termostati ambiente

Unità Tecnologica: 01.07

Sottosistema riscaldamento

Il termostato è un dispositivo sensibile alla temperatura dell'aria che ha la funzione di mantenere, entro determinati parametri, la temperatura dell'ambiente nel quale è installato. Il funzionamento del termostato avviene tramite l'apertura e la chiusura di un dispositivo collegato ad un circuito elettrico.

MODALITÀ DI USO CORRETTO:

Per un corretto funzionamento del sistema installare il termostato ambiente ad un'altezza dal pavimento di 160 cm circa; verificare inoltre che il termostato sia al riparo dalla luce solare diretta e lontano da aperture come porte e finestre. Installare il termostato lontano da fonti di calore quali i termosifoni e lontano da flussi d'aria fredda provenienti dalle bocchette dei condizionatori o dei fan-coil.

ANOMALIE RISCONTRABILI

01.07.13.A01 Anomalie delle batterie

Difetti di funzionamento delle batterie di alimentazione secondaria.

01.07.13.A02 Difetti di funzionamento

Difetti di funzionamento dovuti ad errori di connessione.

01.07.13.A03 Difetti di regolazione

Difetti di funzionamento dei dispositivi di regolazione e controllo.

01.07.13.A04 Sbalzi di temperatura

Valori della temperatura dell'aria ambiente diversi da quelli di progetto.

01.07.13.A05 Difetti di stabilità

Perdita delle caratteristiche di stabilità dell'elemento con conseguenti possibili pericoli per gli utenti.

Elemento Manutenibile: 01.07.14

Valvole termostatiche

Unità Tecnologica: 01.07

Sottosistema riscaldamento

Per consentire l'interruzione sia parziale sia completa del flusso e per regolare la temperatura di esercizio vengono installate in prossimità di ogni radiatore delle valvole dette appunto termostatiche. Queste valvole sono dotate di dispositivi denominati selettori di temperatura che consentono di regolare la temperatura degli ambienti nei quali sono installati i radiatori.

MODALITÀ DI USO CORRETTO:

Questi particolari dispositivi devono essere utilizzati solo in casi particolari (guasti improvvisi dell'impianto, imprevisti, ecc.) e pertanto devono essere manovrati da persone qualificate per evitare arresti improvvisi o non voluti dell'impianto. Per garantire un efficace utilizzo in caso di necessità è buona norma oliare le valvole. Evitare di forzare il selettore della temperatura quando bloccato; in questi casi è necessario provvedere alla rimozione dei depositi che causano il bloccaggio.

ANOMALIE RISCONTRABILI

01.07.14.A01 Anomalie dell'otturatore

Difetti di funzionamento dell'otturatore a cuneo della valvola.

01.07.14.A02 Anomalie del selettore

Difetti di manovrabilità del selettore della temperatura.

01.07.14.A03 Anomalie dello stelo

Difetti di funzionamento dello stelo della valvola.

01.07.14.A04 Anomalie del trasduttore

Difetti di funzionamento del trasduttore per cui non si riesce a regolare la temperatura del radiatore.

01.07.14.A05 Difetti del sensore

Difetti di funzionamento del sensore che misura la temperatura.

01.07.14.A06 Difetti di tenuta

Difetti di tenuta delle guarnizioni del premistoppa o della camera a stoppa che provocano perdite di fluido.

01.07.14.A07 Difetti di serraggio

Difetti di serraggio dei bulloni della camera a stoppa o dei bulloni del premistoppa che causano perdite di pressione del fluido.

01.07.14.A08 Incrostazioni

Depositi di materiale di varia natura (polveri, grassi, terreno) che provoca malfunzionamenti degli organi di manovra delle saracinesche.

01.07.14.A09 Sbalzi della temperatura

Sbalzi della temperatura dovuti a difetti di funzionamento del sensore.

01.07.14.A10 Difetti di stabilità

Perdita delle caratteristiche di stabilità dell'elemento con conseguenti possibili pericoli per gli utenti.

Elemento Manutenibile: 01.07.15

Ventilconvettori

Unità Tecnologica: 01.07

Sottosistema riscaldamento

I termoconvettori e i ventilconvettori sono costituiti da uno scambiatore di calore a serpentina alettata in rame posto all'interno di un

involucro di lamiera dotato di una apertura (per la ripresa dell'aria) nella parte bassa e una di mandata nella parte alta; il ventilconvettore ha, in aggiunta, un ventilatore di tipo assiale a più velocità che favorisce lo scambio termico tra l'aria ambiente e la serpentina alettata contenente il fluido primario. Le rese termiche sono indicate dal costruttore in funzione della temperatura di mandata e della portata d'aria del ventilatore (in caso di ventilconvettore). Il ventilconvettore funziona con acqua a temperatura anche relativamente bassa.

MODALITÀ DI USO CORRETTO:

Ad inizio stagione verificare la tenuta degli elementi eliminando eventuali perdite che si dovessero riscontrare. Effettuare una pulizia per eliminare polvere di accumulo. Verificare che gli apparecchi di regolazione e controllo (termostati, interruttore, valvole) siano ben funzionanti e che i motori dei ventilatori girino correttamente. Nel caso di utilizzazione di termoconvettori prima della installazione dei mobiletti di contenimento dovranno essere poste in opera le batterie radianti ad una distanza da terra di 15 cm leggermente inclinate verso l'alto in modo da favorire la fuoriuscita dell'aria.

ANOMALIE RISCONTRABILI

01.07.15.A01 Difetti di regolazione

Difetti di regolazione dei dispositivi di comando quali termostato, interruttore, commutatore di velocità.

01.07.15.A02 Difetti di tenuta

Difetti di tenuta con evidenti perdite di acqua dagli elementi dei termoconvettori o ventilconvettori quali valvole e rubinetti.

01.07.15.A03 Difetti di ventilazione

Difetti di ventilazione dovuti ad ostruzioni (polvere, accumuli di materiale vario) delle griglie di ripresa e di mandata.

01.07.15.A04 Rumorosità dei ventilatori

Rumorosità dei cuscinetti dovuta all'errato senso di rotazione o problemi in generale (ostruzioni, polvere, ecc.) dei motori degli elettroventilatori.

01.07.15.A05 Difetti di stabilità

Perdita delle caratteristiche di stabilità dell'elemento con conseguenti possibili pericoli per gli utenti.

CONTROLLI ESEGUIBILI DALL'UTENTE

01.07.15.C01 Controllo generale

Cadenza: ogni 12 mesi

Tipologia: Ispezione a vista

Verificare lo stato degli elettroventilatori con particolare riferimento al controllo della rumorosità dei cuscinetti e del senso di rotazione dei motori degli elettroventilatori.

- Requisiti da verificare: 1) (Attitudine al) controllo della purezza dell'aria ambiente; 2) (Attitudine al) controllo della temperatura dell'aria ambiente.
- Anomalie riscontrabili: 1) Difetti di regolazione; 2) Difetti di tenuta; 3) Difetti di ventilazione.

01.07.15.C02 Controllo dispositivi di comando

Cadenza: ogni 12 mesi

Tipologia: Ispezione a vista

Verificare che i dispositivi di comando del ventilconvettore quali termostato, interruttore, commutatore di velocità siano perfettamente funzionanti. Verificare l'integrità delle batterie di scambio, delle griglie di ripresa e di mandata.

- Anomalie riscontrabili: 1) Difetti di regolazione; 2) Rumorosità dei ventilatori.

01.07.15.C03 Controllo tenuta acqua

Cadenza: ogni 3 mesi

Tipologia: Ispezione a vista

Verificare che le valvole ed i rubinetti non consentano perdite di acqua (in caso contrario far spurgare l'acqua in eccesso)

- Anomalie riscontrabili: 1) Difetti di tenuta.

Sottosistema climatizzazione

Il sistema di climatizzazione a bus viene utilizzato per migliorare ed economizzare i costi di gestione di un sistema di climatizzazione tradizionale. Il sottosistema domotico per la gestione dell'impianto di climatizzazione è costituito da sensori e dispositivi che regolano l'impianto secondo vari parametri quali la temperatura ambiente, l'umidità ambientale, la concentrazione di CO₂, l'affollamento degli ambienti, ecc. Tale gestione e controllo avviene secondo un protocollo che ha le proprie caratteristiche e le proprie regole di cablaggio.

ELEMENTI MANUTENIBILI DELL'UNITÀ TECNOLOGICA:

- ° 01.08.01 Centrale di gestione e controllo sistema
- ° 01.08.02 Cronotermostati ambiente
- ° 01.08.03 Elemento raffreddante
- ° 01.08.04 Gruppo di continuità UPS
- ° 01.08.05 Pannello touch screen
- ° 01.08.06 Quadro rack
- ° 01.08.07 Regolatore di raffreddamento
- ° 01.08.08 Rete di trasmissione
- ° 01.08.09 Sensore di anidride carbonica (CO₂)
- ° 01.08.10 Sensore umidità
- ° 01.08.11 Sensore velocità aria
- ° 01.08.12 Sistemi wireless
- ° 01.08.13 Termostati ambiente
- ° 01.08.14 Valvole termostatiche

Centrale di gestione e controllo sistema

Unità Tecnologica: 01.08

Sottosistema climatizzazione

La centrale di gestione e di controllo del sistema è il cuore del sistema di automazione del sistema a cui è collegata; la funzione della centrale è quella di raccogliere tutti gli input dei vari dispositivi installati, di gestire tali dati ed eseguire i comandi predisposti in fase di progettazione.

MODALITÀ DI USO CORRETTO:

Per un corretto funzionamento della centrale del sistema domotico occorre seguire alcune raccomandazioni:

- installare un idoneo dispositivo di sezionamento (interruttore magnetotermico bipolare) ed alimentare a monte dell'interruttore stesso la centrale in modo da poter scollegare tutte le altre utenze elettriche mantenendo la funzionalità del sistema;
- installare la centrale all'interno di una zona protetta assicurandosi che sia a più di un metro da altri apparati riceventi del sistema (sirene, concentratori, attuatori) e lontana da fonti di calore o di disturbi elettromagnetici (contatore elettrico, televisori, computer, motori elettrici etc.);
- installare la centrale su una parete liscia e non metallica, a circa 140 ÷ 160 cm di altezza.

ANOMALIE RISCONTRABILI

01.08.01.A01 Anomalie connessioni

Difetti di funzionamento delle connessioni cavi-prese.

01.08.01.A02 Anomalie trasmissione segnale

Attenuazione dei valori di frequenza di trasmissione del segnale.

01.08.01.A03 Degrado dei componenti

Degrado dei componenti dei cavi di trasmissione.

01.08.01.A04 Difetti di serraggio

Difetti di serraggio di viti ed attacchi dei vari apparecchi di utenza.

01.08.01.A05 Difetti di stabilità

Perdita delle caratteristiche di stabilità dell'elemento con conseguenti possibili pericoli per gli utenti.

Cronotermostati ambiente

Unità Tecnologica: 01.08

Sottosistema climatizzazione

Il cronotermostato è un dispositivo utilizzato per il monitoraggio e la regolazione temporizzata della temperatura ambiente; questo dispositivo consente un risparmio di energia agendo sulla temperatura ambiente in base all'umidità e alla temperatura ambiente rilevata.

MODALITÀ DI USO CORRETTO:

Per un corretto funzionamento del sistema installare il termostato ambiente ad un'altezza dal pavimento di 160 cm circa; verificare inoltre che il termostato sia al riparo dalla luce solare diretta e lontano da aperture come porte e finestre. Installare il termostato lontano da fonti di calore quali i termosifoni e lontano da flussi d'aria fredda provenienti dalle bocchette dei condizionatori o dei fan-coil.

ANOMALIE RISCONTRABILI

01.08.02.A01 Anomalie delle batterie

Difetti di funzionamento delle batterie di alimentazione secondaria.

01.08.02.A02 Anomalie orologi

Difetti di funzionamento degli orologi temporizzatori.

01.08.02.A03 Difetti di funzionamento

Difetti di funzionamento dovuti ad errori di connessione.

01.08.02.A04 Difetti di regolazione

Difetti di funzionamento dei dispositivi di regolazione e controllo.

01.08.02.A05 Sbalzi di temperatura

Valori della temperatura dell'aria ambiente diversi da quelli di progetto.

01.08.02.A06 Difetti di stabilità

Perdita delle caratteristiche di stabilità dell'elemento con conseguenti possibili pericoli per gli utenti.

Elemento Manutenibile: 01.08.03

Elemento raffreddante

Unità Tecnologica: 01.08

Sottosistema climatizzazione

I termovettori ed i ventilconvettori sono costituiti da uno scambiatore di calore realizzato in rame ed a forma di serpentina posizionato all'interno di un involucro di lamiera metallica dotato di due aperture, una nella parte bassa per la ripresa dell'aria ed una nella parte alta per la mandata dell'aria. A differenza dei termovettori il ventilconvettore è dotato anche di un ventilatore del tipo assiale ed a motore che consente lo scambio del fluido primario, proveniente dalla serpentina, con l'aria dell'ambiente dove è posizionato il ventilconvettore.

MODALITÀ DI USO CORRETTO:

L'impianto con ventilconvettori è formato dai seguenti componenti:

- un gruppo condizionatore centralizzato per il trattamento e il movimento dell'aria di rinnovo degli ambienti (aria primaria) formato a sua volta da: presa d'aria esterna con serrande di regolazione, sezione filtrante, batteria a tubi alettati per il riscaldamento dell'aria, sezione di umidificazione, batteria a tubi alettati di raffreddamento, batteria a tubi alettati di post-riscaldamento e ventilatore accoppiato a motore elettrico per il movimento dell'aria;
 - un sistema di canalizzazioni che fanno capo al gruppo centralizzato per l'adduzione a bassa o ad alta velocità e l'immissione dell'aria primaria negli ambienti mediante bocchette o diffusori;
 - un insieme di apparecchi di condizionamento, operanti localmente, dislocati nei singoli ambienti (ventilconvettori).
- Il ventilconvettore è più diffuso del termovettore anche perché utilizza acqua a temperature basse ed è quindi utilizzabile anche con impianti a pannelli solari. La resa termica, nel caso del ventilconvettore, dipende dalla temperatura di mandata e dalla portata dell'aria e deve essere certificata dal costruttore. Ad inizio della stagione occorre eseguire una serie di verifiche e di controlli ed in particolare:
- pulizia del filtro dell'aria;
 - controllo e pulizia delle batterie con particolare attenzione alla posizione delle alette;
 - controllo dell'isolamento del motore elettrico;
 - controllo del corretto senso di rotazione dell'elettro ventilatore.

ANOMALIE RISCONTRABILI

01.08.03.A01 Anomalie trasmissione segnale

Attenuazione dei valori di frequenza di trasmissione del segnale.

01.08.03.A02 Difetti di cablaggio

Difetti di cablaggio per cui si verificano malfunzionamenti.

01.08.03.A03 Accumuli d'aria nei circuiti

Accumuli d'aria all'interno dei circuiti che impediscono il corretto funzionamento.

01.08.03.A04 Difetti di filtraggio

Difetti di tenuta e perdita di materiale dai filtri.

01.08.03.A05 Difetti di funzionamento dei motori elettrici

Cattivo funzionamento dei motori dovuto a mancanza improvvisa di energia elettrica, guasti, ecc.

01.08.03.A06 Difetti di lubrificazione

Funzionamento non ottimale per mancanza di lubrificante.

01.08.03.A07 Difetti di taratura dei sistemi di regolazione

Difetti di funzionamento ai sistemi di regolazione e controllo.

01.08.03.A08 Difetti di tenuta

Fughe dei fluidi termovettori in circolazione.

01.08.03.A09 Fughe di fluidi nei circuiti

Fughe dei fluidi nei vari circuiti.

01.08.03.A10 Rumorosità

Eccessivo livello del rumore prodotto durante il funzionamento.

01.08.03.A11 Difetti di stabilità

Perdita delle caratteristiche di stabilità dell'elemento con conseguenti possibili pericoli per gli utenti.

CONTROLLI ESEGUIBILI DALL'UTENTE

01.08.03.C01 Controllo dispositivi dei ventilconvettori

Cadenza: ogni 12 mesi

Tipologia: Ispezione a vista

Effettuare un controllo generale dei dispositivi di comando dei ventilconvettori; in particolare verificare:

-il corretto funzionamento dei dispositivi di comando quali termostato, interruttore, commutatore di velocità; -l'integrità delle batterie di scambio, delle griglie di ripresa e di mandata.

• Anomalie riscontrabili: 1) Difetti di filtraggio; 2) Difetti di taratura dei sistemi di regolazione; 3) Difetti di tenuta; 4) Fughe di fluidi nei circuiti.

01.08.03.C02 Controllo tenuta acqua dei ventilconvettori

Cadenza: ogni 6 mesi

Tipologia: Ispezione a vista

Controllo e verifica della tenuta all'acqua dei ventilconvettori. In particolare, verificare che le valvole ed i rubinetti non consentano perdite di acqua (in caso contrario far spurgare l'acqua in eccesso).

• Anomalie riscontrabili: 1) Difetti di tenuta; 2) Fughe di fluidi nei circuiti.

Elemento Manutenibile: 01.08.04

Gruppo di continuità UPS

Unità Tecnologica: 01.08

Sottosistema climatizzazione

Il gruppo statico di continuità fornisce alimentazione al sistema in assenza della tensione di rete. Va dimensionato in funzione della potenza dell'impianto, tenendo presente che deve essere garantita una continuità di funzionamento del sistema per almeno 30' in assenza di tensione di rete. Il gruppo statico può anche essere previsto come sorgente di alimentazione temporanea prima dell'intervento di un gruppo di emergenza.

MODALITÀ DI USO CORRETTO:

Tutte le eventuali operazioni, dopo aver tolto tensione, devono essere effettuate con personale qualificato e dotato di idonei dispositivi di protezione individuali quali guanti e scarpe isolanti. Nel locale dove è installato il gruppo deve essere presente un cartello sul quale sono riportate le azioni da compiere in caso di emergenza su persone colpite da folgorazione.

ANOMALIE RISCOINTRABILI

01.08.04.A01 Anomalie batterie

Livelli di carica delle batterie insufficiente per cui si verificano malfunzionamenti.

01.08.04.A02 Corto circuiti

Corti circuiti dovuti a difetti nell'impianto di messa a terra, a sbalzi di tensione (sovraccarichi) o ad altro.

01.08.04.A03 Difetti agli interruttori

Difetti agli interruttori magnetotermici e differenziali dovuti all'eccessiva polvere presente all'interno delle connessioni o alla presenza di umidità ambientale o di condensa.

01.08.04.A04 Difetti spie di segnalazione

Difetti di funzionamento delle spie di segnalazione del pannello di comando.

01.08.04.A05 Difetti di taratura

Difetti di taratura dei contattori, di collegamento o di taratura della protezione.

01.08.04.A06 Surriscaldamento

Surriscaldamento che può provocare difetti di protezione e di isolamento. Può essere dovuto da ossidazione delle masse metalliche.

01.08.04.A07 Difetti di stabilità

Perdita delle caratteristiche di stabilità dell'elemento con conseguenti possibili pericoli per gli utenti.

Elemento Manutenibile: 01.08.05

Pannello touch screen

Unità Tecnologica: 01.08

Sottosistema climatizzazione

I segnali inviati dai rivelatori e/o dai sensori, attraverso la centrale di gestione e controllo del sistema a cui sono collegati, vengono visualizzati sui pannelli touch screen. Tali pannelli consentono di verificare quale sensore e/o rilevatore è stato attivato e quale tipo di segnale di allarme è stato rilevato.

MODALITÀ DI USO CORRETTO:

I pannelli devono essere posizionati in modo da essere facilmente percettibili sia dagli addetti alla sorveglianza e sia dal personale addetto alla manutenzione e riparazione dell'impianto.

ANOMALIE RISCONTRABILI

01.08.05.A01 Anomalie centralina

Difetti di funzionamento della centralina di elaborazione dei dati inviati dal sensore.

01.08.05.A02 Anomalie trasmissione segnale

Attenuazione dei valori di frequenza di trasmissione del segnale.

01.08.05.A03 Difetti di cablaggio

Difetti di cablaggio per cui si verificano malfunzionamenti.

01.08.05.A04 Difetti di serraggio morsetti

Difetti di funzionamento e di tenuta dei morsetti di connessione.

01.08.05.A05 Incrostazioni

Accumulo di depositi vari (polvere, ecc.) sugli apparecchi.

01.08.05.A06 Perdita di carica della batteria

Abbassamento del livello di carica della batteria ausiliaria.

01.08.05.A07 Perdite di tensione

Riduzione della tensione di alimentazione principale che provoca malfunzionamenti.

01.08.05.A08 Difetti di stabilità

Perdita delle caratteristiche di stabilità dell'elemento con conseguenti possibili pericoli per gli utenti.

Elemento Manutenibile: 01.08.06

Quadro rack

Unità Tecnologica: 01.08

Sottosistema climatizzazione

Le unità rack dette anche quadro rack hanno la funzione di contenere tutti i componenti (apparati attivi, pannelli di permutazione della rete di distribuzione fisica, ecc.) dell'impianto. Sono generalmente costituiti da una struttura in lamiera d'acciaio pressopiegata ed elettrosaldata e verniciata con polveri epossidiche e dotata di porte (nella maggioranza dei casi in vetro temperato). Sono sistemati a pavimento mediante uno zoccolo di appoggio.

MODALITÀ DI USO CORRETTO:

Tutte le eventuali operazioni, dopo aver tolto la tensione, devono essere effettuate con personale qualificato; i comandi devono essere posizionati in modo da essere facilmente individuabili e quindi di facile utilizzo. Controllare che la griglia di areazione sia libera da ostacoli che possano comprometterne il corretto funzionamento.

ANOMALIE RISCONTRABILI

01.08.06.A01 Anomalie cablaggio

Difetti di funzionamento dei cablaggi dei vari elementi dell'unità rack.

01.08.06.A02 Anomalie led luminosi

Difetti di funzionamento delle spie e dei led di segnalazione.

01.08.06.A03 Anomalie sportelli

Difetti di funzionamento delle porte dell'unità rack.

01.08.06.A04 Corrosione

Decadimento dei materiali metallici a causa della combinazione con sostanze presenti nell'ambiente (ossigeno, acqua, anidride carbonica, ecc.).

01.08.06.A05 Depositi di materiale

Accumulo di polvere sui contatti che provoca malfunzionamenti.

01.08.06.A06 Difetti agli interruttori

Difetti agli interruttori dovuti all'eccessiva polvere presente all'interno delle connessioni o alla presenza di umidità ambientale o di condensa.

01.08.06.A07 Difetti di ventilazione

Difetti di funzionamento delle prese d'aria e di ventilazione per cui si verificano surriscaldamenti.

01.08.06.A08 Difetti di stabilità

Perdita delle caratteristiche di stabilità dell'elemento con conseguenti possibili pericoli per gli utenti.

Elemento Manutenibile: 01.08.07

Regolatore di raffreddamento

Unità Tecnologica: 01.08

Sottosistema climatizzazione

Il regolatore circuito di raffreddamento garantisce la regolazione confortevole e ottimizzata in termini energetici di un circuito di raffreddamento; i regolatori sono costituiti da una valvola a via dritta con attacco interno filettato o flangiato e da un termostato di regolazione con sensore, taratore di set point con sicurezza per eccesso di temperatura, capillare e corpo di lavoro. I regolatori lavorano secondo il principio di dilatazione del liquido. Il sensibile di temperatura, il capillare e il corpo di lavoro sono riempiti con un liquido. Il liquido cambia il suo volume secondo la temperatura, muovendo il soffierto e di conseguenza l'asta dell'otturatore con l'otturatore. La posizione dell'otturatore determina la portata del fluido che passa attraverso la superficie libera tra otturatore e seggio.

MODALITÀ DI USO CORRETTO:

Le valvole devono essere installate con tubazioni in orizzontale. La direzione del flusso corrisponde alla freccia sul corpo. I corpi di connessione devono essere in posizione verticale. Installare il capillare in modo che non venga esposto a considerevoli variazioni di temperatura e non possa essere danneggiato - temperatura ambiente ca. 20 °C.

ANOMALIE RISCONTRABILI

01.08.07.A01 Anomalie asta otturatore

Difetti di funzionamento dell'asta dell'otturatore.

01.08.07.A02 Anomalie otturatore

Difetti di funzionamento dell'otturatore.

01.08.07.A03 Anomalie seggio valvola

Difetti di funzionamento del seggio della valvola.

01.08.07.A04 Anomalie sensore temperatura

Difetti di funzionamento del sensore di temperatura.

01.08.07.A05 Anomalie termostato

Difetti di funzionamento termostato regolatore.

01.08.07.A06 Difetti di funzionamento molla

Difetti di funzionamento molla.

01.08.07.A07 Difetti di stabilità

Perdita delle caratteristiche di stabilità dell'elemento con conseguenti possibili pericoli per gli utenti.

Elemento Manutenibile: 01.08.08

Rete di trasmissione

Unità Tecnologica: 01.08

Sottosistema climatizzazione

I sistemi domotici cablati utilizzano diverse categorie di cavi a seconda della distanza tra i nodi e della banda necessaria al segnale (frequenza di trasmissione).

I sistemi di trasmissione sono:

- a 2 fili quando la tensione di alimentazione in corrente continua coesiste con il segnale modulato;
- a 3 fili quando alimentazione e segnale condividono solo il riferimento di "zero";
- a 4 fili quando alimentazione e segnale viaggiano separati.

I cavi possono essere del tipo schermati che non schermati. I cavi schermati sono da preferirsi per la maggiore rigidità meccanica quando la trasmissione dati non è ad alta velocità; infatti nei cavi schermati lo schermo aumenta la capacità dei conduttori verso terra con conseguenze negative sulle trasmissioni ad alta velocità.

I cavi maggiormente utilizzati sono il "doppino twistato" (impiegato nei sistemi domotici di classe 1 e 2), il "cavo coassiale" (impiegato per il trasporto di segnali video analogici e per segnali televisivi), cavi in fibra ottica.

MODALITÀ DI USO CORRETTO:

E' necessario che il produttore del sistema domotico indichi sempre le caratteristiche (elettriche e meccaniche) del cavo da utilizzare per il cablaggio; deve essere indicato se il cavo è adatto ad essere utilizzato all'esterno e il tipo di posa o di vincolo.

ANOMALIE RISCONTRABILI

01.08.08.A01 Anomalie connessioni

Difetti di funzionamento delle connessioni cavi-prese.

01.08.08.A02 Anomalie trasmissione segnale

Attenuazione dei valori di frequenza di trasmissione del segnale.

01.08.08.A03 Degrado dei componenti

Degrado dei componenti dei cavi di trasmissione.

01.08.08.A04 Difetti di serraggio

Difetti di serraggio di viti ed attacchi dei vari apparecchi di utenza.

01.08.08.A05 Difetti di stabilità

Perdita delle caratteristiche di stabilità dell'elemento con conseguenti possibili pericoli per gli utenti.

Elemento Manutenibile: 01.08.09

Sensore di anidride carbonica (CO2)

Unità Tecnologica: 01.08

Sottosistema climatizzazione

Quando molte persone condividono uno stesso spazio, l'aria può diventare presto pesante a causa dell'anidride carbonica espirata (CO2); questa elevata concentrazione di anidride carbonica può portare ad un calo di concentrazione, riduzione della capacità produttiva e un calo del benessere. In questi casi i sensori di CO2 monitorano la concentrazione di anidride carbonica nell'ambiente (soprattutto scuole, classi, uffici, sale riunioni ovvero ambienti dove ci sono molte persone) provvedendo ad azionare ricambi dell'aria in modo da aumentare la qualità dell'aria ambiente.

MODALITÀ DI USO CORRETTO:

Installare il sensore lontano da fonti di calore quali i termosifoni e lontano da flussi d'aria fredda provenienti dalle bocchette dei condizionatori o dei fan-coil.

ANOMALIE RISCONTRABILI

01.08.09.A01 Anomalie sensore

Difetti di funzionamento dell'elemento sensibile del rivelatore per cui il segnale non cambia in presenza di anidride carbonica.

01.08.09.A02 Anomalie trasmissione segnale

Attenuazione dei valori di frequenza di trasmissione del segnale.

01.08.09.A03 Calo di tensione

Abbassamento del livello delle tensioni del collegamento emittente ricevente.

01.08.09.A04 Difetti di cablaggio

Difetti di cablaggio per cui si verificano malfunzionamenti.

01.08.09.A05 Difetti di funzionamento batteria

Difetti dei rivelatori alimentati a batteria dovuti ad anomalie delle batterie.

01.08.09.A06 Difetti di regolazione

Difetti del sistema di regolazione dovuti ad errori di allineamento del fascio infrarosso.

01.08.09.A07 Difetti di serraggio

Difetti di funzionamento delle connessioni.

01.08.09.A08 Difetti di taratura

Difetti di funzionamento e di taratura per cui non viene segnalato nessun allarme in uscita in caso di presenza di anidride carbonica.

01.08.09.A09 Difetti di stabilità

Perdita delle caratteristiche di stabilità dell'elemento con conseguenti possibili pericoli per gli utenti.

Elemento Manutenibile: 01.08.10

Sensore umidità

Unità Tecnologica: 01.08

Sottosistema climatizzazione

Il sensore di umidità misura l'umidità dell'ambiente nel quale è installato. I sensori sono tipicamente a bassa tensione di sicurezza e possono essere assimilati ad un pulsante o ad un interruttore. Per integrarli in un sistema d'automazione si utilizza un dispositivo d'ingresso binario, o in alcuni casi analogico. Le segnalazioni trasmesse dai sensori vengono poi utilizzate per comandare i dispositivi d'uscita binari; a quest'ultimi sono collegati i dispositivi di raffrescamento (fan-coil, ventilconvettori, ecc.).

MODALITÀ DI USO CORRETTO:

Per un corretto funzionamento del sistema installare il sensore di umidità al riparo dalla luce solare diretta e lontano da aperture come porte e finestre. Installare il sensore di umidità lontano da fonti di calore quali i termosifoni e lontano da flussi d'aria fredda provenienti dalle bocchette dei condizionatori o dei fan-coil.

ANOMALIE RISCONTRABILI

01.08.10.A01 Anomalie centralina

Difetti di funzionamento della centralina di elaborazione dei dati inviati dal sensore.

01.08.10.A02 Anomalie connessioni

Difetti di tenuta delle connessioni elettriche centralina-sensore.

01.08.10.A03 Anomalie trasmissione segnale

Attenuazione dei valori di frequenza di trasmissione del segnale.

01.08.10.A04 Accumuli di polvere

Depositi di polvere sul sensore che inficiano la funzionalità dello stesso.

01.08.10.A05 Difetti di cablaggio

Difetti di cablaggio per cui si verificano malfunzionamenti.

01.08.10.A06 Difetti di serraggio morsetti

Difetti di funzionamento e di tenuta dei morsetti di connessione.

01.08.10.A07 Difetti di stabilità

Perdita delle caratteristiche di stabilità dell'elemento con conseguenti possibili pericoli per gli utenti.

Elemento Manutenibile: 01.08.11

Sensore velocità aria

Unità Tecnologica: 01.08

Sottosistema climatizzazione

Il sensore di velocità dell'aria misura la velocità dell'aria nell'ambiente in cui è installato. Per integrarli in un sistema d'automazione si utilizza un dispositivo d'ingresso binario, o in alcuni casi analogico. Le segnalazioni trasmesse dai sensori vengono poi utilizzate per comandare i dispositivi d'uscita binari; a quest'ultimi sono collegati i dispositivi di raffrescamento (fan-coil, ventilconvettori, ecc.).

MODALITÀ DI USO CORRETTO:

Per un corretto funzionamento del sistema installare il sensore lontano da aperture come porte e finestre. Installare il sensore lontano da fonti di calore quali i termosifoni e lontano da flussi d'aria fredda provenienti dalle bocchette dei condizionatori o dei fan-coil.

ANOMALIE RISCONTRABILI

01.08.11.A01 Anomalie centralina

Difetti di funzionamento della centralina di elaborazione dei dati inviati dal sensore.

01.08.11.A02 Anomalie connessioni

Difetti di tenuta delle connessioni elettriche centralina-sensore.

01.08.11.A03 Anomalie trasmissione segnale

Attenuazione dei valori di frequenza di trasmissione del segnale.

01.08.11.A04 Accumuli di polvere

Depositi di polvere sul sensore che inficiano la funzionalità dello stesso.

01.08.11.A05 Difetti di cablaggio

Difetti di cablaggio per cui si verificano malfunzionamenti.

01.08.11.A06 Difetti di serraggio morsetti

Difetti di funzionamento e di tenuta dei morsetti di connessione.

01.08.11.A07 Difetti di stabilità

Perdita delle caratteristiche di stabilità dell'elemento con conseguenti possibili pericoli per gli utenti.

Elemento Manutenibile: 01.08.12

Sistemi wireless

Unità Tecnologica: 01.08

Sottosistema climatizzazione

I sistemi domotici wireless utilizzano le onde elettromagnetiche per far comunicare tra di loro i nodi della rete in modo da effettuare la trasmissione dei dati. I sistemi wireless per la trasmissione dei dati dei sistemi domotici sono l'infrarosso, la radiofrequenza e il wii-fi (quest'ultimo è particolarmente utilizzato per la facilità di realizzazione e d'esecuzione dell'impianto).

MODALITÀ DI USO CORRETTO:

Verificare che i dispositivi siano posizionati lontano da sorgenti magnetiche per evitare malfunzionamenti. Evitare di aprire i quadri di permutazione e le prese di rete nel caso di malfunzionamenti. Rivolgersi sempre al personale specializzato.

ANOMALIE RISCONTRABILI

01.08.12.A01 Calo di tensione

Abbassamento del livello delle tensioni di alimentazione del dispositivo e conseguente interruzione del collegamento emittente ricevente.

01.08.12.A02 Difetti di regolazione

Difetti del sistema di regolazione dovuti ad errori di allineamento del fascio infrarosso.

01.08.12.A03 Incrostazioni

Accumulo di depositi vari (polvere, ecc.) sui dispositivi.

01.08.12.A04 Difetti di stabilità

Perdita delle caratteristiche di stabilità dell'elemento con conseguenti possibili pericoli per gli utenti.

Elemento Manutenibile: 01.08.13

Termostati ambiente

Unità Tecnologica: 01.08

Sottosistema climatizzazione

Il termostato è un dispositivo sensibile alla temperatura dell'aria che ha la funzione di mantenere, entro determinati parametri, la temperatura dell'ambiente nel quale è installato. Il funzionamento del termostato avviene tramite l'apertura e la chiusura di un dispositivo collegato ad un circuito elettrico.

MODALITÀ DI USO CORRETTO:

Per un corretto funzionamento del sistema installare il termostato ambiente ad un'altezza dal pavimento di 160 cm circa; verificare inoltre che il termostato sia al riparo dalla luce solare diretta e lontano da aperture come porte e finestre. Installare il termostato lontano da fonti di calore quali i termosifoni e lontano da flussi d'aria fredda provenienti dalle bocchette dei condizionatori o dei fan-coil.

ANOMALIE RISCONTRABILI

01.08.13.A01 Anomalie delle batterie

Difetti di funzionamento delle batterie di alimentazione secondaria.

01.08.13.A02 Difetti di funzionamento

Difetti di funzionamento dovuti ad errori di connessione.

01.08.13.A03 Difetti di regolazione

Difetti di funzionamento dei dispositivi di regolazione e controllo.

01.08.13.A04 Sbalzi di temperatura

Valori della temperatura dell'aria ambiente diversi da quelli di progetto.

01.08.13.A05 Difetti di stabilità

Perdita delle caratteristiche di stabilità dell'elemento con conseguenti possibili pericoli per gli utenti.

Elemento Manutenibile: 01.08.14

Valvole termostatiche

Unità Tecnologica: 01.08

Sottosistema climatizzazione

Per consentire l'interruzione sia parziale sia completa del flusso e per regolare la temperatura di esercizio vengono installate in prossimità di ogni radiatore delle valvole dette appunto termostatiche. Queste valvole sono dotate di dispositivi denominati selettori di temperatura che consentono di regolare la temperatura degli ambienti nei quali sono installati i radiatori.

MODALITÀ DI USO CORRETTO:

Questi particolari dispositivi devono essere manovrati da persone qualificate per evitare arresti improvvisi o non voluti dell'impianto. Per garantire un efficace utilizzo in caso di necessità è buona norma oliare le valvole. Evitare di forzare il

selettore della temperatura quando bloccato; in questi casi è necessario provvedere alla rimozione dei depositi che causano il bloccaggio.

ANOMALIE RISCONTRABILI

01.08.14.A01 Anomalie dell'otturatore

Difetti di funzionamento dell'otturatore a cuneo della valvola.

01.08.14.A02 Anomalie del selettore

Difetti di manovrabilità del selettore della temperatura.

01.08.14.A03 Anomalie dello stelo

Difetti di funzionamento dello stelo della valvola.

01.08.14.A04 Anomalie del trasduttore

Difetti di funzionamento del trasduttore per cui non si riesce a regolare la temperatura del radiatore.

01.08.14.A05 Anomalie trasmissione segnale

Attenuazione dei valori di frequenza di trasmissione del segnale.

01.08.14.A06 Difetti di cablaggio

Difetti di cablaggio per cui si verificano malfunzionamenti.

01.08.14.A07 Difetti del sensore

Difetti di funzionamento del sensore che misura la temperatura.

01.08.14.A08 Difetti di serraggio

Difetti di serraggio dei bulloni della camera a stoppa o dei bulloni del premistoppa che causano perdite di pressione del fluido.

01.08.14.A09 Difetti di tenuta

Difetti di tenuta delle guarnizioni del premistoppa o della camera a stoppa che provocano perdite di fluido.

01.08.14.A10 Sbalzi della temperatura

Sbalzi della temperatura dovuti a difetti di funzionamento del sensore.

01.08.14.A11 Difetti di stabilità

Perdita delle caratteristiche di stabilità dell'elemento con conseguenti possibili pericoli per gli utenti.

Sottosistema illuminazione

Il sistema di illuminazione a bus viene utilizzato per migliorare ed economizzare i costi di gestione di un sistema di illuminazione tradizionale. Infatti esistono sistemi domotici e protocolli che gestiscono esclusivamente l'illuminazione; ogni protocollo ha le proprie caratteristiche e le proprie regole di cablaggio.

ELEMENTI MANUTENIBILI DELL'UNITÀ TECNOLOGICA:

- ° 01.09.01 Centrale di gestione e controllo sistema
- ° 01.09.02 Dimmer
- ° 01.09.03 Interruttori orari analogici
- ° 01.09.04 Interruttori orari digitali
- ° 01.09.05 Pannello touch screen
- ° 01.09.06 Quadro rack
- ° 01.09.07 Rete di trasmissione
- ° 01.09.08 Sensore crepuscolare
- ° 01.09.09 Sensore di movimento
- ° 01.09.10 Sensore di presenza
- ° 01.09.11 Temporizzatore luci

Centrale di gestione e controllo sistema

Unità Tecnologica: 01.09

Sottosistema illuminazione

La centrale di gestione e di controllo del sistema è il cuore del sistema di automazione del sistema a cui è collegata; la funzione della centrale è quella di raccogliere tutti gli input dei vari dispositivi installati, di gestire tali dati ed eseguire i comandi predisposti in fase di progettazione.

Quando viene generato l'allarme, per effetto dell'impulso generato dai sensori e/o dai rilevatori, quest'ultimo nel sistema domotico viene interpretato secondo diversi livelli ovvero:

- il segnale di allarme può tradursi immediatamente in una sirena;
- il segnale di allarme viene trasformato in telefonate di avvertimento su numeri prefissati e memorizzati dalla centrale;
- il segnale di allarme viene trasformato attuando la chiusura degli infissi esterni;
- il segnale di allarme disalimenta l'illuminazione generale;
- ecc.

Quindi in linea generale il sistema domotico, nel caso di allarmi provocati, reagisce in modo differente a seconda delle modalità di impostazioni generali del sistema stesso.

MODALITÀ DI USO CORRETTO:

Per un corretto funzionamento della centrale del sistema domotico occorre seguire alcune raccomandazioni:

- installare un idoneo dispositivo di sezionamento (interruttore magnetotermico bipolare) ed alimentare a monte dell'interruttore stesso la centrale in modo da poter scollegare tutte le altre utenze elettriche mantenendo la funzionalità del sistema;
- installare la centrale all'interno di una zona protetta assicurandosi che sia a più di un metro da altri apparati riceventi del sistema (sirene, concentratori, attuatori) e lontana da fonti di calore o di disturbi elettromagnetici (contatore elettrico, televisori, computer, motori elettrici etc.);
- installare la centrale su una parete liscia e non metallica, a circa 140 ÷ 160 cm di altezza.

ANOMALIE RISCONTRABILI

01.09.01.A01 Anomalie connessioni

Difetti di funzionamento delle connessioni cavi-prese.

01.09.01.A02 Anomalie trasmissione segnale

Attenuazione dei valori di frequenza di trasmissione del segnale.

01.09.01.A03 Degrado dei componenti

Degrado dei componenti dei cavi di trasmissione.

01.09.01.A04 Difetti di serraggio

Difetti di serraggio di viti ed attacchi dei vari apparecchi di utenza.

01.09.01.A05 Difetti di stabilità

Perdita delle caratteristiche di stabilità dell'elemento con conseguenti possibili pericoli per gli utenti.

Dimmer

Unità Tecnologica: 01.09

Sottosistema illuminazione

Il dimmer è un dispositivo che consente di regolare e controllare elettronicamente la potenza assorbita da un carico (limitandola a piacimento).

Attualmente in commercio esistono numerosi tipi di dimmer da quelli semplici da utilizzare in casa per la regolazione di una singola lampada a quelli che regolano l'intensità luminosa di interi apparati come quelli presenti in grandi complessi (sale ristoranti, teatri, ecc.). I dimmer possono essere dotati di dispositivi meccanici od elettronici che ne permettono la calibrazione.

MODALITÀ DI USO CORRETTO:

Tutte le eventuali operazioni, dopo aver tolto la tensione, devono essere effettuate con personale qualificato e dotato di idonei dispositivi di protezione individuali quali guanti e scarpe isolanti.

ANOMALIE RISCONTRABILI

01.09.02.A01 Anomalie comandi

Difetti di funzionamento dei dispositivi di regolazione e controllo.

01.09.02.A02 Anomalie trasmissione segnale

Attenuazione dei valori di frequenza di trasmissione del segnale.

01.09.02.A03 Difetti di cablaggio

Difetti di cablaggio dimmer-centraline di controllo per cui si verificano malfunzionamenti.

01.09.02.A04 Difetti di serraggio

Difetti di funzionamento delle connessioni.

01.09.02.A05 Ronzio

Ronzii causati dall'induttore in caso di carichi pesanti.

01.09.02.A06 Sgancio tensione

Sgancio saltuario dell'interruttore magnetotermico in caso di utilizzo di dimmer a sfioramento.

01.09.02.A07 Difetti di stabilità

Perdita delle caratteristiche di stabilità dell'elemento con conseguenti possibili pericoli per gli utenti.

Elemento Manutenibile: 01.09.03

Interruttori orari analogici

Unità Tecnologica: 01.09

Sottosistema illuminazione

Gli interruttori orari del tipo analogico sono dei dispositivi che consentono di regolare l'accensione e/o lo spegnimento di corpi illuminanti e basano il loro funzionamento con vari programmi che possono essere del tipo giornaliero, settimanale o orario. Negli interruttori orari analogici, a differenza degli interruttori digitali, la programmazione avviene tramite cavaliere o segmenti fissi di commutazione.

MODALITÀ DI USO CORRETTO:

Tutte le eventuali operazioni, dopo aver tolto la tensione, devono essere effettuate con personale qualificato e dotato di idonei dispositivi di protezione individuali quali guanti e scarpe isolanti.

ANOMALIE RISCONTRABILI

01.09.03.A01 Anomalie dei cavalieri

Difetti di funzionamento dei cavalieri che regolano il timer.

01.09.03.A02 Anomalie segmenti fissi di commutazione

Difetti di funzionamento dei segmenti fissi di commutazione.

01.09.03.A03 Difetti di cablaggio

Difetti di cablaggio interruttori-centraline di controllo per cui si verificano malfunzionamenti.

01.09.03.A04 Difetti di serraggio

Difetti di funzionamento delle connessioni.

01.09.03.A05 Difetti di stabilità

Perdita delle caratteristiche di stabilità dell'elemento con conseguenti possibili pericoli per gli utenti.

Elemento Manutenibile: 01.09.04

Interruttori orari digitali

Unità Tecnologica: 01.09

Sottosistema illuminazione

Gli interruttori orari digitali sono dei dispositivi che consentono di regolare l'accensione e/o lo spegnimento di corpi illuminanti e basano il loro funzionamento con vari programmi che possono essere del tipo settimanale, annuale, astronomico, impulso e a cicli.

MODALITÀ DI USO CORRETTO:

Tutte le eventuali operazioni, dopo aver tolto la tensione, devono essere effettuate con personale qualificato e dotato di idonei dispositivi di protezione individuali quali guanti e scarpe isolanti.

ANOMALIE RISCONTRABILI

01.09.04.A01 Anomalie dei contatti ausiliari

Difetti di funzionamento dei contatti ausiliari.

01.09.04.A02 Corto circuiti

Corto circuiti dovuti a difetti nell'impianto di messa a terra, a sbalzi di tensione (sovraccarichi) o ad altro.

01.09.04.A03 Difetti di cablaggio

Difetti di cablaggio interruttori-centraline di controllo per cui si verificano malfunzionamenti.

01.09.04.A04 Difetti di taratura

Difetti di taratura dei contattori, di collegamento o di taratura della protezione.

01.09.04.A05 Difetti di serraggio

Difetti di funzionamento delle connessioni.

01.09.04.A06 Disconnessione dell'alimentazione

Disconnessione dell'alimentazione dovuta a difetti di messa a terra, di sovraccarico di tensione di alimentazione, di corto circuito imprevisto.

01.09.04.A07 Surriscaldamento

Surriscaldamento che può provocare difetti di protezione e di isolamento. Può essere dovuto da ossidazione delle masse metalliche.

01.09.04.A08 Difetti di stabilità

Perdita delle caratteristiche di stabilità dell'elemento con conseguenti possibili pericoli per gli utenti.

Elemento Manutenibile: 01.09.05

Pannello touch screen

Unità Tecnologica: 01.09

Sottosistema illuminazione

I segnali inviati dai rivelatori e/o dai sensori, attraverso la centrale di gestione e controllo del sistema a cui sono collegati, vengono visualizzati sui pannelli touch screen. Tali pannelli consentono di verificare quale sensore e/o rilevatore è stato attivato e quale tipo di segnale di allarme è stato rilevato.

MODALITÀ DI USO CORRETTO:

I pannelli devono essere posizionati in modo da essere facilmente percettibili sia dagli addetti alla sorveglianza e sia dal personale addetto alla manutenzione e riparazione dell'impianto.

ANOMALIE RISCONTRABILI

01.09.05.A01 Anomalie centralina

Difetti di funzionamento della centralina di elaborazione dei dati inviati dal sensore.

01.09.05.A02 Anomalie trasmissione segnale

Attenuazione dei valori di frequenza di trasmissione del segnale.

01.09.05.A03 Difetti di cablaggio

Difetti di cablaggio per cui si verificano malfunzionamenti.

01.09.05.A04 Difetti di serraggio morsetti

Difetti di funzionamento e di tenuta dei morsetti di connessione.

01.09.05.A05 Incrostazioni

Accumulo di depositi vari (polvere, ecc.) sugli apparecchi.

01.09.05.A06 Perdita di carica della batteria

Abbassamento del livello di carica della batteria ausiliaria.

01.09.05.A07 Perdite di tensione

Riduzione della tensione di alimentazione principale che provoca malfunzionamenti.

01.09.05.A08 Difetti di stabilità

Perdita delle caratteristiche di stabilità dell'elemento con conseguenti possibili pericoli per gli utenti.

Elemento Manutenibile: 01.09.06

Quadro rack

Unità Tecnologica: 01.09

Sottosistema illuminazione

Le unità rack dette anche quadro rack hanno la funzione di contenere tutti i componenti (apparati attivi, pannelli di permutazione della rete di distribuzione fisica, ecc.) dell'impianto. Sono generalmente costituiti da una struttura in lamiera d'acciaio pressopiegata ed elettrosaldata e verniciata con polveri epossidiche e dotata di porte (nella maggioranza dei casi in vetro temperato). Sono sistemati a pavimento mediante uno zoccolo di appoggio.

MODALITÀ DI USO CORRETTO:

Tutte le eventuali operazioni, dopo aver tolto la tensione, devono essere effettuate con personale qualificato; i comandi devono essere posizionati in modo da essere facilmente individuabili e quindi di facile utilizzo.

Controllare che la griglia di areazione sia libera da ostacoli che possano comprometterne il corretto funzionamento.

ANOMALIE RISCONTRABILI

01.09.06.A01 Anomalie cablaggio

Difetti di funzionamento dei cablaggi dei vari elementi dell'unità rack.

01.09.06.A02 Anomalie led luminosi

Difetti di funzionamento delle spie e dei led di segnalazione.

01.09.06.A03 Anomalie sportelli

Difetti di funzionamento delle porte dell'unità rack.

01.09.06.A04 Corrosione

Decadimento dei materiali metallici a causa della combinazione con sostanze presenti nell'ambiente (ossigeno, acqua, anidride carbonica, ecc.).

01.09.06.A05 Depositi di materiale

Accumulo di polvere sui contatti che provoca malfunzionamenti.

01.09.06.A06 Difetti agli interruttori

Difetti agli interruttori dovuti all'eccessiva polvere presente all'interno delle connessioni o alla presenza di umidità ambientale o di condensa.

01.09.06.A07 Difetti di ventilazione

Difetti di funzionamento delle prese d'aria e di ventilazione per cui si verificano surriscaldamenti.

01.09.06.A08 Difetti di stabilità

Perdita delle caratteristiche di stabilità dell'elemento con conseguenti possibili pericoli per gli utenti.

Elemento Manutenibile: 01.09.07

Rete di trasmissione

Unità Tecnologica: 01.09

Sottosistema illuminazione

I sistemi domotici cablati utilizzano diverse categorie di cavi a seconda della distanza tra i nodi e della banda necessaria al segnale (frequenza di trasmissione).

I sistemi di trasmissione sono:

- a 2 fili quando la tensione di alimentazione in corrente continua coesiste con il segnale modulato;
- a 3 fili quando alimentazione e segnale condividono solo il riferimento di "zero";
- a 4 fili quando alimentazione e segnale viaggiano separati.

I cavi possono essere del tipo schermati che non schermati. I cavi schermati sono da preferirsi per la maggiore rigidità meccanica quando la trasmissione dati non è ad alta velocità; infatti nei cavi schermati lo schermo aumenta la capacità dei conduttori verso terra con conseguenze negative sulle trasmissioni ad alta velocità.

I cavi maggiormente utilizzati sono il "doppino twistato" (impiegato nei sistemi domotici di classe 1 e 2), il "cavo coassiale" (impiegato per il trasporto di segnali video analogici e per segnali televisivi), cavi in fibra ottica.

MODALITÀ DI USO CORRETTO:

E' necessario che il produttore del sistema domotico indichi sempre le caratteristiche (elettriche e meccaniche) del cavo da utilizzare per il cablaggio; deve essere indicato se il cavo è adatto ad essere utilizzato all'esterno e il tipo di posa o di vincolo.

ANOMALIE RISCONTRABILI

01.09.07.A01 Anomalie connessioni

Difetti di funzionamento delle connessioni cavi-prese.

01.09.07.A02 Anomalie trasmissione segnale

Attenuazione dei valori di frequenza di trasmissione del segnale.

01.09.07.A03 Degrado dei componenti

Degrado dei componenti dei cavi di trasmissione.

01.09.07.A04 Difetti di serraggio

Difetti di serraggio di viti ed attacchi dei vari apparecchi di utenza.

01.09.07.A05 Difetti di stabilità

Perdita delle caratteristiche di stabilità dell'elemento con conseguenti possibili pericoli per gli utenti.

Elemento Manutenibile: 01.09.08

Sensore crepuscolare

Unità Tecnologica: 01.09

Sottosistema illuminazione

I sensori crepuscolari danno il consenso per accendere e/o spegnere la luce applicata in base al valore di luminosità impostato (ad esempio l'illuminazione stradale). I sensori crepuscolari possono essere montati sia a parete sia su palo.

MODALITÀ DI USO CORRETTO:

Per il corretto funzionamento di un sensore crepuscolare evitare di montare lo stesso in zone all'ombra; inoltre orientare il sensore verso est nel caso d'illuminazione all'aperto e verso nord nel caso d'illuminazioni d'interni. Per la messa in funzione del rilevatore di presenza occorre procedere all'impostazione dei valori lux in base alle diverse situazioni di illuminazione.

ANOMALIE RISCONTRABILI

01.09.08.A01 Anomalie comandi

Difetti di funzionamento dei dispositivi di regolazione e controllo.

01.09.08.A02 Anomalie potenziometri

Difetti di funzionamento dei potenziometri di regolazione.

01.09.08.A03 Anomalie trasmissione segnale

Attenuazione dei valori di frequenza di trasmissione del segnale.

01.09.08.A04 Calo di tensione

Abbassamento del livello delle tensioni di alimentazione del dispositivo.

01.09.08.A05 Difetti di cablaggio

Difetti di cablaggio per cui si verificano malfunzionamenti.

01.09.08.A06 Difetti di regolazione

Difetti del sistema di regolazione del livello di illuminamento.

01.09.08.A07 Difetti di serraggio

Difetti di funzionamento delle connessioni.

01.09.08.A08 Incrostazioni

Accumulo di depositi vari (polvere, ecc.) sui dispositivi.

01.09.08.A09 Difetti di stabilità

Perdita delle caratteristiche di stabilità dell'elemento con conseguenti possibili pericoli per gli utenti.

Elemento Manutenibile: 01.09.09

Sensore di movimento

Unità Tecnologica: 01.09

Sottosistema illuminazione

I sensori di movimento registrano l'irradiazione di calore nell'ambiente circostante e all'interno del rispettivo range di rilevamento; la differenza fra un sensore di movimento e un segnalatore di presenza sta nella sensibilità. I rilevatori di presenza dispongono di sensori altamente più sensibili e sono in grado di registrare anche il minimo movimento mentre un sensore di movimento reagisce soltanto a variazioni di maggiore entità nell'immagine termica ed è per questo che trova larga applicazione all'esterno.

Quando viene generato l'allarme, per effetto dell'impulso generato dai sensori e/o dai rilevatori, quest'ultimo nel sistema domotico viene interpretato secondo diversi livelli ovvero:

- il segnale di allarme può tradursi immediatamente in una sirena;
- il segnale di allarme viene trasformato in telefonate di avvertimento;
- il segnale di allarme viene trasformato attuando la chiusura degli infissi esterni;
- il segnale di allarme disalimenta l'illuminazione generale;
- ecc.

Quindi in linea generale il sistema domotico, nel caso di allarmi provocati, reagisce in modo differente a seconda delle modalità di impostazioni generali del sistema stesso.

MODALITÀ DI USO CORRETTO:

Per il corretto funzionamento di un sensore di movimento è necessario osservare i seguenti punti, in modo da escludere fonti di disturbo:

- i movimenti che procedono in modo trasversale rispetto al sensore di movimento vengono rilevati più facilmente rispetto ai movimenti che procedono direttamente e frontalmente verso il sensore di movimento;
- maggiore è l'altezza di montaggio del sensore di movimento, maggiore è il range di rilevamento (altezza massima: di norma 5 m);
- anche le superfici riflettenti come facciate a specchio o neve possono influire sul range di rilevamento e sulla reazione del sensore di movimento;
- evitare l'installazione del sensore di movimento vicino a fonti di calore come bocchette di riscaldamento, impianti di climatizzazione;
- evitare di montare il sensore in prossimità di rami di alberi o tende.

Per la messa in funzione del rilevatore di presenza occorre procedere all'impostazione dei valori lux tramite i potenziometri presenti sull'apparecchio in base alle diverse situazioni di illuminazione e i rispettivi valori lux:

- giornata di sole serena: 100.000 lx;
- giornata estiva nuvolosa: 20.000 lx;
- all'ombra in estate: 10.000 lx;
- giornata invernale nuvolosa: 3.500 lx;
- illuminazione studio TV: 1.000 lx;
- illuminazione ufficio/camera: 500 lx;
- illuminazione corridoio: 100 lx;
- illuminazione stradale: 15 lx;
- sala operatoria: 10.000 lx.

ANOMALIE RISCONTRABILI

01.09.09.A01 Anomalie comandi

Difetti di funzionamento dei dispositivi di regolazione e controllo.

01.09.09.A02 Anomalie potenziometri

Difetti di funzionamento dei potenziometri di regolazione.

01.09.09.A03 Anomalie trasmissione segnale

Attenuazione dei valori di frequenza di trasmissione del segnale.

01.09.09.A04 Calo di tensione

Abbassamento del livello delle tensioni di alimentazione del dispositivo e conseguente interruzione del collegamento emittente ricevente.

01.09.09.A05 Difetti di cablaggio

Difetti di cablaggio per cui si verificano malfunzionamenti.

01.09.09.A06 Difetti di regolazione

Difetti del sistema di regolazione dovuti ad errori di allineamento del fascio infrarosso.

01.09.09.A07 Difetti di serraggio

Difetti di funzionamento delle connessioni.

01.09.09.A08 Incrostazioni

Accumulo di depositi vari (polvere, ecc.) sui dispositivi.

01.09.09.A09 Difetti di stabilità

Perdita delle caratteristiche di stabilità dell'elemento con conseguenti possibili pericoli per gli utenti.

Elemento Manutenibile: 01.09.10

Sensore di presenza

Unità Tecnologica: 01.09

Sottosistema illuminazione

I rilevatori di presenza detti anche sensori di presenza (possono essere montati sia a soffitto sia a parete) rilevano anche i più piccoli movimenti in modo da azionare le lampade ad essi collegate; esistono diversi modelli di rilevatori di presenza a infrarossi passivi (PIR) che si differenziano per il range di rilevamento che può essere quadrato (adatti ad edifici pubblici come scuole, uffici, università ecc.) o circolare (che rileva i movimenti in modo affidabile in corridoi o corsie di magazzini). Quando viene generato l'allarme, per effetto dell'impulso generato dai sensori e/o dai rilevatori, quest'ultimo nel sistema domotico viene interpretato secondo diversi livelli ovvero:

- il segnale di allarme può tradursi immediatamente in una sirena;
- il segnale di allarme viene trasformato in telefonate di avvertimento;
- il segnale di allarme viene trasformato attuando la chiusura degli infissi esterni;
- il segnale di allarme disalimenta l'illuminazione generale;
- ecc.

Quindi in linea generale il sistema domotico, nel caso di allarmi provocati, reagisce in modo differente a seconda delle modalità di impostazioni generali del sistema stesso.

MODALITÀ DI USO CORRETTO:

Affinché il rilevatore di presenza funzioni in modo ottimale e si escludano fonti di disturbo, è necessario osservare in fase di montaggio alcuni principi fondamentali quali:

- evitare tutto ciò che potrebbe limitare la visuale del segnalatore di presenza, come ad esempio lampade in sospensione, pareti divisorie, scaffali o anche grosse piante;
- evitare variazioni di temperatura nell'ambiente circostante (dovute all'accensione o allo spegnimento di termoventilatori o ventole) che possono simulare un movimento;
- l'accensione o lo spegnimento, all'interno del range di rilevamento prossimo, di lampade a incandescenza e alogene a una distanza inferiore ad 1 m simulano un movimento e possono provocare attivazioni indesiderate.

Per la messa in funzione del rilevatore di presenza occorre procedere all'impostazione dei valori lux tramite i potenziometri presenti sull'apparecchio in base alle diverse situazioni di illuminazione e i rispettivi valori lux:

- giornata di sole serena: 100.000 lx;
- giornata estiva nuvolosa: 20.000 lx;
- all'ombra in estate: 10.000 lx;
- giornata invernale nuvolosa: 3.500 lx;
- illuminazione studio TV: 1.000 lx;
- illuminazione ufficio/camera: 500 lx;
- illuminazione corridoio: 100 lx;

- illuminazione stradale: 15 lx;
- sala operatoria: 10.000 lx.

ANOMALIE RISCONTRABILI

01.09.10.A01 Anomalie comandi

Difetti di funzionamento dei dispositivi di regolazione e controllo.

01.09.10.A02 Anomalie potenziometri

Difetti di funzionamento dei potenziometri di regolazione.

01.09.10.A03 Anomalie trasmissione segnale

Attenuazione dei valori di frequenza di trasmissione del segnale.

01.09.10.A04 Calo di tensione

Abbassamento del livello delle tensioni di alimentazione del dispositivo e conseguente interruzione del collegamento emittente ricevente.

01.09.10.A05 Difetti di cablaggio

Difetti di cablaggio per cui si verificano malfunzionamenti.

01.09.10.A06 Difetti di regolazione

Difetti del sistema di regolazione dovuti ad errori di allineamento del fascio infrarosso.

01.09.10.A07 Difetti di serraggio

Difetti di funzionamento delle connessioni.

01.09.10.A08 Incrostazioni

Accumulo di depositi vari (polvere, ecc.) sui dispositivi.

01.09.10.A09 Difetti di stabilità

Perdita delle caratteristiche di stabilità dell'elemento con conseguenti possibili pericoli per gli utenti.

Elemento Manutenibile: 01.09.11

Temporizzatore luci

Unità Tecnologica: 01.09

Sottosistema illuminazione

Un temporizzatore luci è un particolare relè (del tipo con ritardo passante all'eccitazione) che viene utilizzato per lo spegnimento automatico delle luci di zone di passaggio (in genere corridoi e vani scale). Il funzionamento è molto semplice in quanto basta la pressione di un pulsante presente nella zona da controllare e vengono accesi istantaneamente tutti gli apparecchi illuminanti ivi presenti. Trascorso un tempo pre impostato tutti gli apparecchi vengono disalimentati e pertanto spenti.

MODALITÀ DI USO CORRETTO:

Quando nelle vicinanze del temporizzatore sono installati apparecchi tipo trasformatori, motori, contattori, interruttori e relativi cavi di potenza, questi apparecchi possono disturbare il funzionamento del dispositivo fino a danneggiarlo irreversibilmente. In questi casi è opportuno limitare la lunghezza dei cavi di collegamento e di proteggere il temporizzatore con filtri RC, varistori e scaricatori di sovratensione.

ANOMALIE RISCONTRABILI

01.09.11.A01 Anomalie dei dispositivi di comando

Difetti di funzionamento dei dispositivi di regolazione e comando.

01.09.11.A02 Anomalie della lamina

Difetti di funzionamento della lamina di compensazione.

01.09.11.A03 Difetti di regolazione

Difetti di funzionamento delle viti di regolazione dei relè.

01.09.11.A04 Difetti di serraggio

Difetti di serraggio dei fili dovuti ad anomalie delle viti serrafilo.

01.09.11.A05 Difetti dell'oscillatore

Difetti di funzionamento dell'oscillatore.

01.09.11.A06 Difetti di stabilità

Perdita delle caratteristiche di stabilità dell'elemento con conseguenti possibili pericoli per gli utenti.

Coperture piane

Insieme degli elementi tecnici orizzontali o suborizzontali del sistema edilizio aventi funzione di separare gli spazi interni del sistema edilizio stesso dallo spazio esterno sovrastante. Le coperture piane (o coperture continue) sono caratterizzate dalla presenza di uno strato di tenuta all'acqua, indipendentemente dalla pendenza della superficie di copertura, che non presenta soluzioni di continuità ed è composto da materiali impermeabili che posti all'esterno dell'elemento portante svolgono la funzione di barriera alla penetrazione di acque meteoriche. L'organizzazione e la scelta dei vari strati funzionali nei diversi schemi di funzionamento della copertura consente di definire la qualità della copertura e soprattutto i requisiti prestazionali. Gli elementi e i strati funzionali si possono raggruppare in:

- elemento di collegamento;
- elemento di supporto;
- elemento di tenuta;
- elemento portante;
- elemento isolante;
- strato di barriera al vapore;
- strato di continuità;
- strato della diffusione del vapore;
- strato di imprimitura;
- strato di ripartizione dei carichi;
- strato di pendenza;
- strato di pendenza;
- strato di protezione;
- strato di separazione o scorrimento;
- strato di tenuta all'aria;
- strato di ventilazione;
- strato drenante;
- strato filtrante.

ELEMENTI MANUTENIBILI DELL'UNITÀ TECNOLOGICA:

- ° 01.10.01 Strato di tenuta con membrane sintetiche

Strato di tenuta con membrane sintetiche

Unità Tecnologica: 01.10

Coperture piane

Le membrane sintetiche sono costituite da resine termoplastiche o da gomme sintetiche, laminate in fogli e generalmente prive di armatura. Le membrane sintetiche si presentano sotto forma di fogli di spessore dimensioni di 1 - 2 mm (a seconda o meno della praticabilità della copertura). Per la posa è indispensabile un'attenta preparazione del sottofondo. La posa in opera può essere a secco o "in indipendenza" oppure in aderenza totale mediante adesivi sintetici di tipo specifico. In generale lo strato di tenuta ha il compito di conferire alla copertura la necessaria impermeabilità all'acqua meteorica secondo l'uso previsto, proteggendo, nel contempo, gli strati della copertura che non devono venire a contatto con l'acqua, resistendo alle sollecitazioni fisiche, meccaniche, chimiche indotte dall'ambiente esterno (vento, pioggia, neve, grandine, ecc.). Nelle coperture continue la funzione di tenuta è garantita dalle caratteristiche intrinseche dei materiali costituenti (manti impermeabili). In alcuni casi lo strato può avere anche funzioni di protezione (manti autoprotetti) e di barriera al vapore (per le coperture rovesce).

MODALITÀ DI USO CORRETTO:

L'utente dovrà provvedere al controllo della tenuta della guaina, ove ispezionabile, in corrispondenza di lucernari, botole, pluviali, in genere, e nei punti di discontinuità della guaina. In particolare è opportuno controllare le giunzioni, i risvolti, ed eventuali scollamenti di giunti e fissaggi. Controllare inoltre l'assenza di depositi e ristagni d'acqua. Il rinnovo del manto impermeabile può avvenire mediante inserimento di strati di scorrimento a secco o mediante colla. Invece il rifacimento completo del manto impermeabile comporta la rimozione del vecchio manto e la posa dei nuovi strati.

ANOMALIE RISCONTRABILI

01.10.01.A01 Alterazioni superficiali

Presenza di erosioni con variazione della rugosità superficiale.

01.10.01.A02 Deformazione

Cambiamento della forma iniziale con imbarcamento degli elementi e relativa irregolarità della sovrapposizione degli stessi.

01.10.01.A03 Degrado chimico - fisico

Fenomeni di invecchiamento, disgregazione e ossidazione a carico delle superfici degli strati di tenuta.

01.10.01.A04 Deliminazione e scagliatura

Disgregazione in scaglie delle superfici.

01.10.01.A05 Deposito superficiale

Accumulo di materiale e di incrostazioni di diversa consistenza, spessore e aderenza diversa.

01.10.01.A06 Difetti di ancoraggio, di raccordo, di sovrapposizione, di assemblaggio.

Difetti nella posa degli elementi costituenti il manto di copertura con conseguente errata sovrapposizione degli stessi e rischio di infiltrazioni di acqua piovana.

01.10.01.A07 Disgregazione

Disgregazione della massa con polverizzazione degli elementi.

01.10.01.A08 Dislocazione di elementi

Spostamento degli elementi costituenti il manto di copertura dalla posizione di origine.

01.10.01.A09 Distacco

Distacco degli elementi dai dispositivi di fissaggio e relativo scorrimento.

01.10.01.A10 Distacco dei risvolti

Fenomeni di distacco dei risvolti verticali perimetrali e dei sormonti delle guaine e relative infiltrazioni di acqua nelle parti sottostanti del manto.

01.10.01.A11 Efflorescenze

Formazione cristalline sulle superfici, di colore biancastro, di sali solubili.

01.10.01.A12 Errori di pendenza

Errore nel calcolo della pendenza (la determinazione in gradi, o in percentuale, rispetto al piano orizzontale di giacitura delle falde) rispetto alla morfologia del tetto, alla lunghezza di falda (per tetti a falda), alla scabrosità dei materiali, all'area geografica di riferimento. Insufficiente deflusso delle acque con conseguente ristagno delle stesse.

01.10.01.A13 Fessurazioni, microfessurazioni

Incrinature localizzate interessanti lo spessore degli elementi.

01.10.01.A14 Imbibizione

Assorbimento di acqua nella composizione porosa dei materiali.

01.10.01.A15 Incrinature

Incrinature, corrugamenti, lacerazioni e conseguenti rotture della membrana.

01.10.01.A16 Infragilimento e porosizzazione della membrana

Infragilimento della membrana con conseguente perdita di elasticità e rischio di rottura.

01.10.01.A17 Mancanza elementi

Assenza di elementi della copertura.

01.10.01.A18 Patina biologica

Strato sottile, morbido e omogeneo, aderente alla superficie e di evidente natura biologica, di colore variabile, per lo più verde. La patina biologica è costituita prevalentemente da microrganismi cui possono aderire polvere, terriccio.

01.10.01.A19 Penetrazione e ristagni d'acqua

Comparsa di macchie da umidità e/o gocciolamento localizzato in prossimità del soffitto e negli angoli per cause diverse quali: invecchiamento dello strato impermeabilizzante con rottura della guaina protettiva; rottura o spostamenti degli elementi di copertura; ostruzione delle linee di deflusso acque meteoriche.

01.10.01.A20 Presenza di abrasioni, bolle, rigonfiamenti, incisioni superficiali

Presenza di abrasioni, bolle, rigonfiamenti, incisioni superficiali a carico degli strati impermeabilizzanti per vetustà degli elementi o per evento esterno (alte temperature, grandine, urti, ecc.).

01.10.01.A21 Presenza di vegetazione

Presenza di vegetazione caratterizzata dalla formazione di licheni, muschi e piante in prossimità di superfici o giunti degradati.

01.10.01.A22 Rottura

Rottura degli elementi costituenti il manto di copertura.

01.10.01.A23 Scollamenti tra membrane, sfaldature

Scollamento delle membrane e sfaldature delle stesse con localizzazione di aree disconnesse dallo strato inferiore e relativo innalzamento rispetto al piano di posa originario. In genere per posa in opera errata o per vetustà degli elementi.

01.10.01.A24 Sollevamenti

Formazione di pieghe e microfessurazioni causate da sollevamenti e ondulazioni del manto.

01.10.01.A25 Basso grado di riciclabilità

Utilizzo nelle fasi manutentive di materiali, elementi e componenti con un basso grado di riciclabilità.

01.10.01.A26 Contenuto eccessivo di sostanze tossiche

Contenuto eccessivo di sostanze tossiche all'interno dei prodotti utilizzati nelle fasi manutentive.

CONTROLLI ESEGUIBILI DALL'UTENTE

01.10.01.C01 Controllo impermeabilizzazione

Cadenza: ogni 12 mesi

Tipologia: Controllo a vista

Controllare la tenuta della guaina, ove ispezionabile, in corrispondenza di lucernari, botole, pluviali, in genere, e nei punti di discontinuità della guaina. Controllare l'assenza di anomalie (fessurazioni, bolle, scorrimenti, distacchi, ecc.) Controllo delle giunzioni, dei risvolti, di eventuali scollamenti di giunti e fissaggi. Controllare l'assenza di depositi e ristagni d'acqua.

• Requisiti da verificare: 1) Impermeabilità ai liquidi per strato di tenuta con membrane sintetiche; 2) Resistenza agli agenti aggressivi per strato di tenuta con membrane sintetiche; 3) Resistenza all'acqua; 4) Resistenza all'irraggiamento solare per strato di tenuta con membrane sintetiche.

• Anomalie riscontrabili: 1) Alterazioni superficiali; 2) Deformazione; 3) Disgregazione; 4) Distacco; 5) Distacco dei risvolti; 6) Fessurazioni, microfessurazioni; 7) Imbibizione; 8) Incrinature; 9) Infragilimento e porosizzazione della membrana; 10) Penetrazione e ristagni d'acqua; 11) Presenza di abrasioni, bolle, rigonfiamenti, incisioni superficiali; 12) Rottura; 13) Scollamenti tra membrane, sfaldature; 14) Sollevamenti.

INDICE

1) PIANO DI MANUTENZIONE	pag.	2
2) COMPLESSO AUTOPARCO POLIZIA LOCALE	pag.	3
" 1) Controsoffitti	pag.	4
" 1) Sistemi per rvs su controsoffitti	pag.	5
" 2) Impianto elettrico	pag.	6
" 1) Canalizzazioni in PVC	pag.	7
" 2) Prese e spine	pag.	7
" 3) Quadri di bassa tensione	pag.	8
" 3) Impianto di climatizzazione	pag.	10
" 1) Aerocondizionatore	pag.	11
" 2) Alimentazione ed adduzione	pag.	12
" 3) Appoggi antivibrante in gomma	pag.	12
" 4) Canali in materiale plastico	pag.	13
" 5) Canalizzazioni	pag.	13
" 6) Cassette distribuzione aria	pag.	14
" 7) Coibente per tubazioni in polietilene espanso	pag.	15
" 8) Collettore di distribuzione in acciaio inox	pag.	15
" 9) Contatore di calore elettronico	pag.	16
" 10) Depuratori d'aria	pag.	17
" 11) Desurriscaldatori	pag.	18
" 12) Deumidificatori	pag.	18
" 13) Diffusore ad induzione a feritoie lineari	pag.	19
" 14) Dry cooler	pag.	20
" 15) Eiettore	pag.	21
" 16) Estrattori d'aria	pag.	21
" 17) Evaporatore a fascio di tubi	pag.	22
" 18) Evaporatore a ventilazione forzata	pag.	22
" 19) Filtri a carbone	pag.	23
" 20) Filtri ad allumina impregnata	pag.	24
" 21) Griglie di ventilazione in acciaio	pag.	24
" 22) Griglie di ventilazione in alluminio	pag.	25
" 23) Induttori	pag.	26
" 24) Ionizzatori d'aria	pag.	26
" 25) Lavatori d'aria	pag.	27
" 26) Nastri radianti	pag.	28
" 27) Pannelli radianti fonoassorbenti a circolazione di fluido	pag.	29
" 28) Regolatore di portata	pag.	29
" 29) Scambiatore entalpico	pag.	30
" 30) Strato coibente	pag.	31
" 31) Termocondizionatore	pag.	31
" 32) Tubazione in PE-Xa	pag.	32
" 33) Tubazione pre isolata scaldante	pag.	33

" 34) Tubi in polipropilene (PP)	pag.	34
" 35) Umidificatori a vapore a cilindro	pag.	34
" 36) Ventilconvettore a cassetta	pag.	35
" 37) Ventilconvettore a parete	pag.	36
" 4) Impianto fotovoltaico	pag.	38
" 1) Accumulatore	pag.	39
" 2) Cassetta di terminazione	pag.	39
" 3) Cella solare	pag.	40
" 4) Inverter	pag.	41
" 5) Quadro elettrico	pag.	41
" 6) Strutture di sostegno	pag.	42
" 5) Impianto di distribuzione acqua fredda e calda	pag.	44
" 1) Apparecchi sanitari e rubinetteria	pag.	45
" 2) Autoclave	pag.	46
" 3) Collettori solari	pag.	47
" 4) Scambiatore di calore	pag.	48
" 5) Serbatoi di accumulo	pag.	48
" 6) Tubazioni in rame	pag.	49
" 6) Sottosistema ventilazione	pag.	50
" 1) Centrale di gestione e controllo sistema	pag.	51
" 2) Elementi ventilanti	pag.	51
" 3) Gruppo di continuità UPS	pag.	52
" 4) Pannello touch screen	pag.	53
" 5) Quadro rack	pag.	53
" 6) Rete di trasmissione	pag.	54
" 7) Sensore di anidride carbonica (CO2)	pag.	55
" 8) Sensore pressione	pag.	56
" 9) Sensore velocità aria	pag.	56
" 10) Sensori di umidità	pag.	57
" 11) Sistemi wireless	pag.	58
" 7) Sottosistema riscaldamento	pag.	59
" 1) Centrale di gestione e controllo sistema	pag.	60
" 2) Cronotermostati ambiente	pag.	60
" 3) Gruppo di continuità UPS	pag.	61
" 4) Pannello touch screen	pag.	61
" 5) Quadro rack	pag.	62
" 6) Radiatori	pag.	63
" 7) Regolatore di riscaldamento	pag.	63
" 8) Rete di trasmissione	pag.	64
" 9) Sensore di anidride carbonica (CO2)	pag.	65
" 10) Sensore umidità	pag.	65
" 11) Sensore velocità aria	pag.	66
" 12) Sistemi wireless	pag.	67
" 13) Termostati ambiente	pag.	67
" 14) Valvole termostatiche	pag.	68
" 15) Ventilconvettori	pag.	68

" 8) Sottosistema climatizzazione	pag.	<u>70</u>
" 1) Centrale di gestione e controllo sistema	pag.	<u>71</u>
" 2) Cronotermostati ambiente	pag.	<u>71</u>
" 3) Elemento raffreddante	pag.	<u>72</u>
" 4) Gruppo di continuità UPS	pag.	<u>73</u>
" 5) Pannello touch screen	pag.	<u>74</u>
" 6) Quadro rack	pag.	<u>74</u>
" 7) Regolatore di raffreddamento	pag.	<u>75</u>
" 8) Rete di trasmissione	pag.	<u>76</u>
" 9) Sensore di anidride carbonica (CO2)	pag.	<u>76</u>
" 10) Sensore umidità	pag.	<u>77</u>
" 11) Sensore velocità aria	pag.	<u>78</u>
" 12) Sistemi wireless	pag.	<u>78</u>
" 13) Termostati ambiente	pag.	<u>79</u>
" 14) Valvole termostatiche	pag.	<u>79</u>
" 9) Sottosistema illuminazione	pag.	<u>81</u>
" 1) Centrale di gestione e controllo sistema	pag.	<u>82</u>
" 2) Dimmer	pag.	<u>82</u>
" 3) Interruttori orari analogici	pag.	<u>83</u>
" 4) Interruttori orari digitali	pag.	<u>83</u>
" 5) Pannello touch screen	pag.	<u>84</u>
" 6) Quadro rack	pag.	<u>85</u>
" 7) Rete di trasmissione	pag.	<u>85</u>
" 8) Sensore crepuscolare	pag.	<u>86</u>
" 9) Sensore di movimento	pag.	<u>87</u>
" 10) Sensore di presenza	pag.	<u>88</u>
" 11) Temporizzatore luci	pag.	<u>89</u>
" 10) Coperture piane	pag.	<u>91</u>
" 1) Strato di tenuta con membrane sintetiche	pag.	<u>92</u>

Comune di Comune di Napoli
Provincia di Provincia di Napoli

PIANO DI MANUTENZIONE

**MANUALE DI
MANUTENZIONE**

(Articolo 38 del D.P.R. 5 ottobre 2010, n.207)

OGGETTO: INTERVENTO DI RIQUALIFICAZIONE ENERGETICA DELL_EDIFICIO B DEL
COMPLESSO AUTOPARCO POLIZIA LOCALE SITO IN VIA SANTA MARIA DEL
PIANTO N.142 IN NAPOLI
COMMITTENTE: CN02 - Comune di Napoli

04/07/2022, Napoli

IL TECNICO

(ing. Naponiello Cosimo)

N.E.Co Srl

ManTus-P by Guido Cianciulli - Copyright ACCA software S.p.A.

PIANO DI MANUTENZIONE

Comune di: **Comune di Napoli**

Provincia di: **Provincia di Napoli**

OGGETTO: INTERVENTO DI RIQUALIFICAZIONE ENERGETICA DELL'EDIFICIO B
DEL COMPLESSO AUTOPARCO POLIZIA LOCALE SITO IN VIA SANTA MARIA DEL PIANTO
N.142 IN NAPOLI

CORPI D'OPERA:

- ° 01 COMPLESSO AUTOPARCO POLIZIA LOCALE

COMPLESSO AUTOPARCO POLIZIA LOCALE

INTERVENTO DI RIQUALIFICAZIONE ENERGETICA DELL'EDIFICIO B DEL COMPLESSO
AUTOPARCO POLIZIA LOCALE SITO IN VIA SANTA MARIA DEL PIANTO N.142 IN NAPOLI

UNITÀ TECNOLOGICHE:

- ° 01.01 Controsoffitti
- ° 01.02 Impianto elettrico
- ° 01.03 Impianto di climatizzazione
- ° 01.04 Impianto fotovoltaico
- ° 01.05 Impianto di distribuzione acqua fredda e calda
- ° 01.06 Sottosistema ventilazione
- ° 01.07 Sottosistema riscaldamento
- ° 01.08 Sottosistema climatizzazione
- ° 01.09 Sottosistema illuminazione
- ° 01.10 Coperture piane

Controsoffitti

Il sistema controsoffitto è agganciato al solaio mediante idonea struttura metallica costituita da un reticolo di travi (orizzontali) ed elementi verticali (pendini). Inoltre il sistema controsoffitti viene in contatto anche con le pareti dell'ambiente dove è installato mediante delle travi angolari. In caso di sisma l'oscillazione della struttura di supporto provoca la caduta dei pannelli del controsoffitto stesso.

REQUISITI E PRESTAZIONI (UT)

01.01.R01 Funzionale

Classe di Requisiti: Sicurezza d'uso

Classe di Esigenza: Sicurezza

Gli elementi non strutturali in seguito al sisma devono sopportare le funzioni già assunte prima del terremoto.

Prestazioni:

La capacità degli elementi non strutturali di sopportare le funzioni già assunte dipende dall'entità del danno.

Livello minimo della prestazione:

Il livello di danno subito dagli elementi non strutturali risulta ininfluenza sulla capacità funzionale degli elementi stessi.

01.01.R02 Immediata agibilità

Classe di Requisiti: Sicurezza d'uso

Classe di Esigenza: Sicurezza

Gli elementi non strutturali subiscono danni ma l'accesso all'edificio, la sicurezza per la vita ed i sistemi principali risultano utilizzabili.

Prestazioni:

Gli elementi non strutturali (non di vitale importanza) non sono in grado di assolvere la propria funzione per effetto dei danni subiti.

Livello minimo della prestazione:

I danni causati dal terremoto rendono inutilizzabili gli elementi non strutturali secondari.

01.01.R03 Non considerato

Classe di Requisiti: Sicurezza d'uso

Classe di Esigenza: Sicurezza

Gli elementi non strutturali in seguito al sisma subiscono danni che non inficia la riabilitazione dell'edificio.

Prestazioni:

Gli elementi non strutturali (non di vitale importanza) non sono in grado di assolvere la propria funzione per effetto dei danni subiti ma questo non compromette la stabilità complessiva dell'edificio.

Livello minimo della prestazione:

Gli elementi non strutturali pur subendo gravi danni consentono di recuperare l'edificio.

01.01.R04 Resistenza meccanica

Classe di Requisiti: Sicurezza d'uso

Classe di Esigenza: Sicurezza

Gli elementi non strutturali insieme alle loro connessioni, attacchi ed ancoraggi devono limitare la manifestazione di eventuali rotture, o deformazioni rilevanti, causate dall'azione di possibili sollecitazioni.

Prestazioni:

Gli elementi non strutturali dovranno essere idonei a limitare il prodursi di rotture o deformazioni gravi sotto l'azione di sollecitazioni meccaniche in modo da assicurare la durata e la funzionalità nel tempo senza pregiudicare la sicurezza degli utenti.

Livello minimo della prestazione:

Gli effetti della forza sismica possono essere determinati applicando agli elementi non strutturali la forza orizzontale F_a definita da:

$$F_a = (S_a \times W_a \times g_a) / q_a \text{ dove}$$

F_a è la forza orizzontale applicata nel baricentro dell'elemento non strutturale;

S_a è il coefficiente sismico dell'elemento non strutturale;

W_a è il peso dell'elemento;

g_a è il coefficiente di importanza dell'elemento;

q_a è il coefficiente di comportamento dell'elemento.

In particolare il coefficiente di importanza g_a non deve essere inferiore a 1,5 per gli elementi non strutturali quali ancoraggi di macchinari dei sistemi di sicurezza e nei serbatoi di sostanze tossiche o esplosive.

I valori del coefficiente di comportamento q_a il valore da considerare per gli elementi non strutturali sono i seguenti:

$q_a=1,0$ per parapetti, balconi, insegne, ciminiere, contenitori, serbatoi;

$q_a=2,0$ per murature interne ed esterne, ancoraggi per mobili e librerie, ancoraggi per controsoffitti sospesi e per dispositivi di illuminazione.

01.01.R05 Rischio ridotto

Classe di Requisiti: Sicurezza d'uso

Classe di Esigenza: Sicurezza

Gli elementi non strutturali sono danneggiati dal sisma ma il pericolo di crollo è limitato alle aree private.

Prestazioni:

Gli elementi non strutturali subiscono danni dal sisma ma anche se potenzialmente creano il rischio di crollo questo avviene non su aree pubbliche.

Livello minimo della prestazione:

Il livello di danno subito dagli elementi non strutturali risulta trascurabile ai fini della incolumità delle persone.

01.01.R06 Sicurezza per la vita

Classe di Requisiti: Sicurezza d'uso

Classe di Esigenza: Sicurezza

Gli elementi non strutturali subiscono danni ma continuano la loro funzione.

Prestazioni:

Gli elementi non strutturali danneggiati dal sisma non costituiscono pericolo per la vita delle persone che occupano l'edificio.

Livello minimo della prestazione:

Il livello di danno subito dagli elementi non strutturali risulta trascurabile ai fini della incolumità delle persone.

ELEMENTI MANUTENIBILI DELL'UNITÀ TECNOLOGICA:

- ° 01.01.01 Sistemi per rvs su controsoffitti

Sistemi per rvs su controsoffitti

Unità Tecnologica: 01.01

Controsoffitti

L'oscillazione della struttura di supporto provoca la caduta dei pannelli del controsoffitto; inoltre il collasso della griglia di supporto è causato anche dal peso degli elementi agganciati al solo controsoffitto e non alla struttura (proiettori, lampade, monitor, schermi per proiezioni). Altro fenomeno che interessa i controsoffitti in caso di sisma è quello del martellamento causato dal ridotto spazio tra il controsoffitto e il solaio sovrastante.

ANOMALIE RISCONTRABILI

01.01.01.A01 Anomalie controventatura

Difetti nella realizzazione della controventatura.

01.01.01.A02 Eccessivo peso

Eccessivo peso sulla struttura dei controsoffitti.

01.01.01.A03 Fenomeni di martellamento

Eccessivi fenomeni di martellamento nonostante la presenza di ammortizzatori.

CONTROLLI ESEGUIBILI DA PERSONALE SPECIALIZZATO

01.01.01.C01 Controllo generale

Cadenza: ogni 3 mesi

Tipologia: Controllo a vista

Verifica generale degli elementi di mitigazione applicati.

• Requisiti da verificare: 1) Funzionale; 2) Immediata agibilità; 3) Non considerato; 4) Resistenza meccanica; 5) Rischio ridotto; 6) Sicurezza per la vita.

• Anomalie riscontrabili: 1) Eccessivo peso; 2) Anomalie controventatura.

• Ditte specializzate: *Specializzati vari*.

MANUTENZIONI ESEGUIBILI DA PERSONALE SPECIALIZZATO

01.01.01.I01 Ripristini controventatura

Cadenza: ogni 3 mesi

Eseguire il ripristino degli ancoraggi della controventatura.

• Ditte specializzate: *Specializzati vari*.

Impianto elettrico

L'impianto elettrico, nel caso di edifici per civili abitazioni, ha la funzione di addurre, distribuire ed erogare energia elettrica. Per potenze non superiori a 50 kW l'ente erogatore fornisce l'energia in bassa tensione mediante un gruppo di misura; da quest'ultimo parte una linea primaria che alimenta i vari quadri delle singole utenze. Dal quadro di zona parte la linea secondaria che deve essere sezionata (nel caso di edifici per civili abitazioni) in modo da avere una linea per le utenze di illuminazione e l'altra per le utenze a maggiore assorbimento ed evitare così che salti tutto l'impianto in caso di corti circuiti. La distribuzione principale dell'energia avviene con cavi posizionati in apposite canalette; la distribuzione secondaria avviene con conduttori inseriti in apposite guaine di protezione (di diverso colore: il giallo-verde per la messa a terra, il blu per il neutro, il marrone-grigio per la fase). L'impianto deve essere progettato secondo le norme CEI vigenti per assicurare una adeguata protezione.

REQUISITI E PRESTAZIONI (UT)

01.02.R01 Isolamento elettrico

Classe di Requisiti: Protezione elettrica

Classe di Esigenza: Sicurezza

Gli elementi costituenti l'impianto elettrico devono essere in grado di resistere al passaggio di cariche elettriche senza perdere le proprie caratteristiche.

Prestazioni:

E' opportuno che gli elementi costituenti l'impianto elettrico siano realizzati e posti in opera secondo quanto indicato dalle norme e come certificato dalle ditte costruttrici di detti materiali e componenti.

Livello minimo della prestazione:

Devono essere rispettati i livelli previsti in sede di progetto.

01.02.R02 Resistenza meccanica

Classe di Requisiti: Di stabilità

Classe di Esigenza: Sicurezza

Gli impianti elettrici devono essere realizzati con materiali in grado di contrastare in modo efficace il prodursi di deformazioni o rotture sotto l'azione di determinate sollecitazioni.

Prestazioni:

Gli elementi costituenti gli impianti elettrici devono essere idonei ad assicurare stabilità e resistenza all'azione di sollecitazioni meccaniche in modo da garantirne durata e funzionalità nel tempo garantendo allo stesso tempo la sicurezza degli utenti.

Livello minimo della prestazione:

Devono essere rispettati i livelli previsti in sede di progetto.

01.02.R03 Certificazione ecologica

Classe di Requisiti: Di salvaguardia dell'ambiente

Classe di Esigenza: Salvaguardia ambiente

I prodotti, elementi, componenti e materiali dovranno essere dotati di etichettatura ecologica o di dichiarazione ambientale.

Prestazioni:

I prodotti, elementi, componenti e materiali, dovranno presentare almeno una delle tipologie ambientali riportate:

- TIPO I: Etichette ecologiche volontarie basate su un sistema multicriteri che considera l'intero ciclo di vita del prodotto, sottoposte a certificazione esterna da parte di un ente indipendente (tra queste rientra, ad esempio, il marchio europeo di qualità ecologica ECOLABEL). (ISO 14024);
- TIPO II: Etichette ecologiche che riportano auto-dichiarazioni ambientali da parte di produttori, importatori o distributori di prodotti, senza che vi sia l'intervento di un organismo indipendente di certificazione (tra le quali: "Riciclabile", "Compostabile", ecc.). (ISO 14021);
- TIPO III: Etichette ecologiche che riportano dichiarazioni basate su parametri stabiliti e che contengono una quantificazione degli impatti ambientali associati al ciclo di vita del prodotto calcolato attraverso un sistema LCA. Sono sottoposte a un controllo indipendente e presentate in forma chiara e confrontabile. Tra di esse rientrano, ad esempio, le "Dichiarazioni Ambientali di Prodotto". (ISO 14025).

Livello minimo della prestazione:

Possesso di etichettatura ecologica o di dichiarazione ambientale dei prodotti impiegati.

01.02.R04 (Attitudine al) controllo della condensazione interstiziale

Classe di Requisiti: Sicurezza d'intervento

Classe di Esigenza: Sicurezza

I componenti degli impianti elettrici capaci di condurre elettricità devono essere in grado di evitare la formazione di acqua di condensa per evitare alle persone qualsiasi pericolo di folgorazioni per contatto diretto secondo quanto prescritto dalla norma tecnica.

Prestazioni:

Si possono controllare i componenti degli impianti elettrici procedendo ad un esame nonché a misure eseguite secondo le norme CEI vigenti.

Livello minimo della prestazione:

Devono essere rispettati i livelli previsti in sede di progetto.

01.02.R05 (Attitudine al) controllo delle dispersioni elettriche

Classe di Requisiti: Funzionalità d'uso

Classe di Esigenza: Funzionalità

Per evitare qualsiasi pericolo di folgorazione alle persone, causato da un contatto diretto, i componenti degli impianti elettrici devono essere dotati di collegamenti equipotenziali con l'impianto di terra dell'edificio.

Prestazioni:

Le dispersioni elettriche possono essere verificate controllando i collegamenti equipotenziali e di messa a terra dei componenti degli impianti mediante misurazioni di resistenza a terra.

Livello minimo della prestazione:

Devono essere rispettati i livelli previsti in sede di progetto e nell'ambito della dichiarazione di conformità prevista dall'art.7 del D.M. 22 gennaio 2008 n .37.

01.02.R06 Impermeabilità ai liquidi

Classe di Requisiti: Sicurezza d'intervento

Classe di Esigenza: Sicurezza

I componenti degli impianti elettrici devono essere in grado di evitare il passaggio di fluidi liquidi per evitare alle persone qualsiasi pericolo di folgorazione per contatto diretto secondo quanto prescritto dalla normativa.

Prestazioni:

E' opportuno che gli elementi costituenti l'impianto elettrico siano realizzati e posti in opera secondo quanto indicato dalle norme e come certificato dalle ditte costruttrici di detti materiali e componenti.

Livello minimo della prestazione:

Devono essere rispettati i livelli previsti in sede di progetto.

01.02.R07 Limitazione dei rischi di intervento

Classe di Requisiti: Protezione dai rischi d'intervento

Classe di Esigenza: Sicurezza

Gli elementi costituenti l'impianto elettrico devono essere in grado di consentire ispezioni, manutenzioni e sostituzioni in modo agevole ed in ogni caso senza arrecare danno a persone o cose.

Prestazioni:

E' opportuno che gli elementi costituenti l'impianto elettrico siano realizzati e posti in opera secondo quanto indicato dalle norme e come certificato dalle ditte costruttrici di detti materiali e componenti.

Livello minimo della prestazione:

Devono essere rispettati i livelli previsti in sede di progetto.

01.02.R08 Montabilità/Smontabilità

Classe di Requisiti: Facilità d'intervento

Classe di Esigenza: Funzionalità

Gli elementi costituenti l'impianto elettrico devono essere atti a consentire la collocazione in opera di altri elementi in caso di necessità.

Prestazioni:

Gli elementi costituenti l'impianto elettrico devono essere montati in opera in modo da essere facilmente smontabili senza per questo smontare o disfare l'intero impianto.

Livello minimo della prestazione:

Devono essere rispettati i livelli previsti in sede di progetto.

01.02.R09 Progettazione impianto elettrico con esposizione minima degli utenti a campi elettromagnetici

Classe di Requisiti: Condizioni d'igiene ambientale connesse con le variazioni del campo elettromagnetico da fonti artificiali

Classe di Esigenza: Salvaguardia ambiente

Gli impianti elettrici e la disposizione degli elettrodomestici dovranno essere disposti in modo da esporre gli utenti a valori minimi di campo elettromagnetico

Prestazioni:

Le scelte progettuali relative all'impianto elettrico interno ed alla disposizione degli elettrodomestici dovranno essere mirate a proteggere l'utente da variazioni del campo elettromagnetico e ad ottenere negli ambienti interni il più basso livello di campo elettrico e magnetico a bassa frequenza (50 Hz) possibile.

Livello minimo della prestazione:

Limiti di esposizione (50 Hz):

- induzione magnetica: 0,2 μ T;

- campo elettrico: 5 KV/m.

Nel valutare il soddisfacimento dei limiti di esposizione per il campo magnetico, si dovranno considerare i contributi delle sorgenti localizzate sia all'interno (es. apparecchiature elettriche) sia all'esterno (es. elettrodotti) degli ambienti.

a livello dell'unità abitativa:

- negli ambienti ufficio e residenziali impiego di apparecchiature e dispositivi elettrici ed elettronici a bassa produzione di campo;

- nelle residenze configurazione della distribuzione dell'energia elettrica nei singoli locali secondo lo schema a "stella";

- nelle residenze impiego del disgiuntore di rete nella zona notte per l'eliminazione dei campi elettrici in assenza di carico a valle.

01.02.R10 Utilizzo di materiali, elementi e componenti caratterizzati da un'elevata durabilità

Classe di Requisiti: Utilizzo razionale delle risorse

Classe di Esigenza: Salvaguardia ambiente

Utilizzo razionale delle risorse attraverso l'impiego di materiali con una elevata durabilità.

Prestazioni:

Nelle fasi progettuali dell'opera individuare e scegliere elementi e componenti caratterizzati da una durabilità elevata.

Livello minimo della prestazione:

Nella fase progettuale bisogna garantire una adeguata percentuale di elementi costruttivi caratterizzati da una durabilità elevata.

ELEMENTI MANUTENIBILI DELL'UNITÀ TECNOLOGICA:

- ° 01.02.01 Canalizzazioni in PVC
- ° 01.02.02 Prese e spine
- ° 01.02.03 Quadri di bassa tensione

Canalizzazioni in PVC

Unità Tecnologica: 01.02

Impianto elettrico

Le "canalette" sono tra gli elementi più semplici per il passaggio dei cavi elettrici; sono generalmente realizzate in PVC e devono essere conformi alle prescrizioni di sicurezza delle norme CEI (dovranno essere dotate di marchio di qualità o certificate secondo le disposizioni di legge).

REQUISITI E PRESTAZIONI (EM)

01.02.01.R01 Resistenza al fuoco

Classe di Requisiti: Protezione antincendio

Classe di Esigenza: Sicurezza

Le canalizzazioni degli impianti elettrici suscettibili di essere sottoposte all'azione del fuoco devono essere classificate secondo quanto previsto dalla normativa vigente; la resistenza al fuoco deve essere documentata da "marchio di conformità" o "dichiarazione di conformità".

Prestazioni:

Le prove per la determinazione della resistenza al fuoco degli elementi sono quelle indicate dalle norme UNI.

Livello minimo della prestazione:

Devono essere rispettati i livelli previsti in sede di progetto.

01.02.01.R02 Stabilità chimico reattiva

Classe di Requisiti: Protezione dagli agenti chimici ed organici

Classe di Esigenza: Sicurezza

Le canalizzazioni degli impianti elettrici devono essere realizzate con materiali in grado di mantenere inalterate nel tempo le proprie caratteristiche chimico-fisiche.

Prestazioni:

Per garantire la stabilità chimico reattiva i materiali e componenti degli impianti elettrici non devono presentare incompatibilità chimico-fisica.

Livello minimo della prestazione:

Devono essere rispettati i livelli previsti in sede di progetto.

ANOMALIE RISCONTRABILI

01.02.01.A01 Deformazione

Variazione geometriche e morfologiche dei profili e degli elementi per fenomeni di ritiro quali imbarcamento, svergolamento, ondulazione.

01.02.01.A02 Fessurazione

Formazione di soluzioni di continuità nel materiale con distacco macroscopico delle parti.

01.02.01.A03 Fratturazione

Formazione di soluzioni di continuità nel materiale con o senza spostamento delle parti.

01.02.01.A04 Mancanza certificazione ecologica

Mancanza o perdita delle caratteristiche ecologiche dell'elemento.

01.02.01.A05 Non planarità

Uno o più elementi possono presentarsi non perfettamente complanari rispetto al sistema.

CONTROLLI ESEGUIBILI DA PERSONALE SPECIALIZZATO

01.02.01.C01 Controllo generale

Cadenza: ogni 6 mesi

Tipologia: Controllo a vista

Controllo dello stato generale e dell'integrità dei contenitori a vista, dei coperchi delle cassette e delle scatole di passaggio.

- Requisiti da verificare: 1) Isolamento elettrico; 2) Resistenza meccanica; 3) Stabilità chimico reattiva.
- Ditte specializzate: Elettricista.

01.02.01.C02 Controllo qualità materiali

Cadenza: ogni 6 mesi

Tipologia: Verifica

Verificare la stabilità dei materiali utilizzati e che gli stessi siano dotati di certificazione ecologica e che il loro utilizzo non comporti emissioni nocive.

- Requisiti da verificare: 1) *Certificazione ecologica.*
- Anomalie riscontrabili: 1) *Mancanza certificazione ecologica.*
- Ditte specializzate: *Specializzati vari, Elettricista.*

MANUTENZIONI ESEGUIBILI DA PERSONALE SPECIALIZZATO

01.02.01.I01 Ripristino elementi

Cadenza: quando occorre

Riposizionare gli elementi in caso di sconnessioni.

- Ditte specializzate: *Elettricista.*

01.02.01.I02 Ripristino grado di protezione

Cadenza: quando occorre

Ripristinare il previsto grado di protezione che non deve mai essere inferiore a quello previsto dalla normativa vigente.

- Ditte specializzate: *Elettricista.*

Elemento Manutenibile: 01.02.02

Prese e spine

Unità Tecnologica: 01.02

Impianto elettrico

Le prese e le spine dell'impianto elettrico hanno il compito di distribuire alle varie apparecchiature alle quali sono collegati l'energia elettrica proveniente dalla linea principale di adduzione. Sono generalmente sistemate in appositi spazi ricavati nelle pareti o a pavimento (cassette).

REQUISITI E PRESTAZIONI (EM)

01.02.02.R01 Comodità di uso e manovra

Classe di Requisiti: Funzionalità d'uso

Classe di Esigenza: Funzionalità

Le prese e spine devono essere realizzate con materiali e componenti aventi caratteristiche di facilità di uso, di funzionalità e di manovrabilità.

Prestazioni:

Le prese e spine devono essere disposte in posizione ed altezza dal piano di calpestio tali da rendere il loro utilizzo agevole e sicuro, ed essere accessibili anche da parte di persone con impedite o ridotta capacità motoria.

Livello minimo della prestazione:

In particolare l'altezza di installazione dal piano di calpestio dei componenti deve essere compresa fra 0,40 e 1,40 m, ad eccezione di quei componenti il cui azionamento avviene mediante comando a distanza (ad. es. telecomando a raggi infrarossi).

ANOMALIE RISCOINTRABILI

01.02.02.A01 Anomalie di funzionamento

Difetti di funzionamento dei quadri elettrici dovuti ad interferenze elettromagnetiche.

01.02.02.A02 Corto circuiti

Corto circuiti dovuti a difetti nell'impianto di messa a terra, a sbalzi di tensione (sovraccarichi) o ad altro.

01.02.02.A03 Disconnessione dell'alimentazione

Disconnessione dell'alimentazione dovuta a difetti di messa a terra, di sovraccarico di tensione di alimentazione, di corto circuito imprevisto.

01.02.02.A04 Mancanza certificazione ecologica

Mancanza o perdita delle caratteristiche ecologiche dell'elemento.

01.02.02.A05 Surriscaldamento

Surriscaldamento che può provocare difetti di protezione e di isolamento. Può essere dovuto da ossidazione delle masse metalliche.

01.02.02.A06 Campi elettromagnetici

Livello eccessivo dell'inquinamento elettromagnetico per cui si verificano malfunzionamenti.

CONTROLLI ESEGUIBILI DA PERSONALE SPECIALIZZATO

01.02.02.C01 Controllo generale

Cadenza: ogni mese

Tipologia: Controllo a vista

Verificare la corretta pressione di serraggio delle viti e delle placchette, e dei coperchi delle cassette. Verificare che ci sia un buon livello di isolamento e di protezione (livello minimo di protezione da assicurare è IP54) onde evitare corto circuiti.

• Requisiti da verificare: 1) (Attitudine al) controllo della condensazione interstiziale; 2) (Attitudine al) controllo delle dispersioni elettriche; 3) Comodità di uso e manovra; 4) Impermeabilità ai liquidi; 5) Isolamento elettrico; 6) Limitazione dei rischi di intervento; 7) Montabilità/Smontabilità; 8) Resistenza meccanica.

• Anomalie riscontrabili: 1) Corto circuiti; 2) Disconnessione dell'alimentazione; 3) Surriscaldamento.

• Ditte specializzate: Elettricista.

01.02.02.C02 Controllo dei materiali elettrici

Cadenza: ogni mese

Tipologia: Ispezione a vista

Verificare che le caratteristiche degli elementi utilizzati corrispondano a quelle indicate dal produttore e che siano idonee all'utilizzo.

• Requisiti da verificare: 1) Certificazione ecologica.

• Anomalie riscontrabili: 1) Mancanza certificazione ecologica.

• Ditte specializzate: Generico, Elettricista.

01.02.02.C03 Verifica campi elettromagnetici

Cadenza: ogni 3 mesi

Tipologia: Misurazioni

Eseguire la misurazione dei livelli di inquinamento elettromagnetico.

• Requisiti da verificare: 1) Progettazione impianto elettrico con esposizione minima degli utenti a campi elettromagnetici; 2) Utilizzo di materiali, elementi e componenti caratterizzati da un'elevata durabilità.

• Anomalie riscontrabili: 1) Anomalie di funzionamento; 2) Campi elettromagnetici.

• Ditte specializzate: Elettricista.

MANUTENZIONI ESEGUIBILI DA PERSONALE SPECIALIZZATO

01.02.02.I01 Sostituzioni

Cadenza: quando occorre

Sostituire, quando usurate o non più rispondenti alle norme, parti di prese e spine quali placchette, coperchi, telai porta frutti, apparecchi di protezione e di comando.

• Ditte specializzate: Elettricista.

Elemento Manutenibile: 01.02.03

Quadri di bassa tensione

Unità Tecnologica: 01.02

Impianto elettrico

Le strutture più elementari sono centralini da incasso, in materiale termoplastico autoestinguente, con indice di protezione IP40, fori asolati e guida per l'assemblaggio degli interruttori e delle morsette. Questi centralini si installano all'interno delle abitazioni e possono essere anche a parete. Esistono, inoltre, centralini stagni in materiale termoplastico con grado di protezione IP55 adatti per officine e industrie.

REQUISITI E PRESTAZIONI (EM)

01.02.03.R01 Accessibilità

Classe di Requisiti: Facilità d'intervento

Classe di Esigenza: Funzionalità

I quadri devono essere facilmente accessibili per consentire un facile utilizzo sia nel normale funzionamento sia in caso di guasti.

Prestazioni:

E' opportuno che sia assicurata la qualità della progettazione, della fabbricazione e dell'installazione dei materiali e componenti con riferimento a quanto indicato dalle norme e come certificato dalle ditte costruttrici di detti materiali e componenti.

Livello minimo della prestazione:

Devono essere rispettati i livelli previsti in sede di progetto.

01.02.03.R02 Identificabilità

Classe di Requisiti: Facilità d'intervento

Classe di Esigenza: Funzionalità

I quadri devono essere facilmente identificabili per consentire un facile utilizzo. Deve essere presente un cartello sul quale sono riportate le funzioni degli interruttori nonché le azioni da compiere in caso di emergenza su persone colpite da folgorazione.

Prestazioni:

E' opportuno che gli elementi costituenti l'impianto elettrico siano realizzati e posti in opera secondo quanto indicato dalle norme e come certificato dalle ditte costruttrici di detti materiali e componenti.

Livello minimo della prestazione:

Devono essere rispettati i livelli previsti in sede di progetto.

ANOMALIE RISCONTRABILI

01.02.03.A01 Anomalie dei contattori

Difetti di funzionamento dei contattori.

01.02.03.A02 Anomalie di funzionamento

Difetti di funzionamento dei quadri elettrici dovuti ad interferenze elettromagnetiche.

01.02.03.A03 Anomalie dei fusibili

Difetti di funzionamento dei fusibili.

01.02.03.A04 Anomalie dell'impianto di rifasamento

Difetti di funzionamento della centralina che gestisce l'impianto di rifasamento.

01.02.03.A05 Anomalie dei magnetotermici

Difetti di funzionamento degli interruttori magnetotermici.

01.02.03.A06 Anomalie dei relè

Difetti di funzionamento dei relè termici.

01.02.03.A07 Anomalie della resistenza

Difetti di funzionamento della resistenza anticondensa.

01.02.03.A08 Anomalie delle spie di segnalazione

Difetti di funzionamento delle spie e delle lampade di segnalazione.

01.02.03.A09 Anomalie dei termostati

Difetti di funzionamento dei termostati.

01.02.03.A10 Campi elettromagnetici

Livello eccessivo dell'inquinamento elettromagnetico per cui si verificano malfunzionamenti.

01.02.03.A11 Depositi di materiale

Accumulo di polvere sui contatti che provoca malfunzionamenti.

01.02.03.A12 Difetti agli interruttori

Difetti agli interruttori magnetotermici e differenziali dovuti all'eccessiva polvere presente all'interno delle connessioni o alla presenza di umidità ambientale o di condensa.

CONTROLLI ESEGUIBILI DA PERSONALE SPECIALIZZATO

01.02.03.C01 Controllo centralina di rifasamento

Cadenza: ogni 2 mesi

Tipologia: Controllo a vista

Verificare il corretto funzionamento della centralina di rifasamento.

- Requisiti da verificare: 1) (Attitudine al) controllo delle dispersioni elettriche.
- Anomalie riscontrabili: 1) Anomalie dell'impianto di rifasamento.
- Ditte specializzate: Elettricista.

01.02.03.C02 Verifica dei condensatori

Cadenza: ogni 6 mesi

Tipologia: Ispezione a vista

Verificare l'integrità dei condensatori di rifasamento e dei contattori.

- Requisiti da verificare: 1) *Isolamento elettrico*.
- Anomalie riscontrabili: 1) *Anomalie dell'impianto di rifasamento*; 2) *Anomalie dei contattori*.
- Ditte specializzate: *Elettricista*.

01.02.03.C03 Verifica messa a terra

Cadenza: ogni 2 mesi

Tipologia: Controllo

Verificare l'efficienza dell'impianto di messa a terra dei quadri.

- Requisiti da verificare: 1) *Limitazione dei rischi di intervento*; 2) *Resistenza meccanica*.
- Anomalie riscontrabili: 1) *Anomalie dei contattori*; 2) *Anomalie dei magnetotermici*.
- Ditte specializzate: *Elettricista*.

01.02.03.C04 Verifica protezioni

Cadenza: ogni 6 mesi

Tipologia: Ispezione a vista

Verificare il corretto funzionamento dei fusibili, degli interruttori automatici e dei relè termici.

- Requisiti da verificare: 1) *(Attitudine al) controllo delle dispersioni elettriche*.
- Anomalie riscontrabili: 1) *Anomalie dei fusibili*; 2) *Anomalie dei magnetotermici*; 3) *Anomalie dei relè*.
- Ditte specializzate: *Elettricista*.

01.02.03.C05 Verifica campi elettromagnetici

Cadenza: ogni 3 mesi

Tipologia: Misurazioni

Eseguire la misurazione dei livelli di inquinamento elettromagnetico.

- Requisiti da verificare: 1) *Progettazione impianto elettrico con esposizione minima degli utenti a campi elettromagnetici*; 2) *Utilizzo di materiali, elementi e componenti caratterizzati da un'elevata durabilità*.
- Anomalie riscontrabili: 1) *Anomalie di funzionamento*; 2) *Campi elettromagnetici*.
- Ditte specializzate: *Elettricista*.

MANUTENZIONI ESEGUIBILI DA PERSONALE SPECIALIZZATO

01.02.03.I01 Pulizia generale

Cadenza: ogni 6 mesi

Pulizia generale utilizzando aria secca a bassa pressione.

- Ditte specializzate: *Elettricista*.

01.02.03.I02 Serraggio

Cadenza: ogni anno

Eseguire il serraggio di tutti i bulloni, dei morsetti e degli interruttori.

- Ditte specializzate: *Elettricista*.

01.02.03.I03 Sostituzione centralina rifasamento

Cadenza: quando occorre

Eseguire la sostituzione della centralina elettronica di rifasamento con altra dello stesso tipo.

- Ditte specializzate: *Elettricista*.

01.02.03.I04 Sostituzione quadro

Cadenza: ogni 20 anni

Eseguire la sostituzione del quadro quando usurato o per un adeguamento alla normativa.

- Ditte specializzate: *Elettricista*.

Impianto di climatizzazione

L'impianto di climatizzazione è l'insieme degli elementi tecnici aventi funzione di creare e mantenere nel sistema edilizio determinate condizioni termiche, di umidità e di ventilazione. L'unità tecnologica Impianto di climatizzazione è generalmente costituita da:

- alimentazione o adduzione avente la funzione di trasportare il combustibile dai serbatoi e/o dalla rete di distribuzione fino ai gruppi termici;
- gruppi termici che trasformano l'energia chimica dei combustibili di alimentazione in energia termica;
- centrali di trattamento fluidi, che hanno la funzione di trasferire l'energia termica prodotta (direttamente o utilizzando gruppi termici) ai fluidi termovettori;
- reti di distribuzione e terminali che trasportano i fluidi termovettori ai vari terminali di scambio termico facenti parte dell'impianto;
- canne di esalazione aventi la funzione di allontanare i fumi di combustione prodotti dai gruppi termici.

REQUISITI E PRESTAZIONI (UT)

01.03.R01 (Attitudine al) controllo del rumore prodotto

Classe di Requisiti: Acustici

Classe di Esigenza: Benessere

Gli impianti di climatizzazione devono garantire un livello di rumore nell'ambiente esterno e in quelli abitativi entro i limiti prescritti dalla normativa vigente.

Prestazioni:

Gli impianti di climatizzazione devono funzionare in modo da mantenere il livello di rumore ambiente L_a e quello residuo L_r nei limiti indicati dalla normativa. Tali valori possono essere oggetto di verifiche che vanno eseguite sia con gli impianti funzionanti che con gli impianti fermi.

Livello minimo della prestazione:

Le dimensioni delle tubazioni di trasporto dei fluidi termovettori e quelle dei canali d'aria devono essere tali che la velocità di tali fluidi non superi i limiti imposti dalla normativa. I valori di emissione acustica possono essere verificati "in situ", procedendo alle verifiche previste dalle norme UNI oppure verificando che i valori dichiarati dal produttore di elementi facenti parte dell'impianto siano conformi alla normativa.

01.03.R02 (Attitudine al) controllo della combustione

Classe di Requisiti: Funzionalità d'uso

Classe di Esigenza: Funzionalità

I gruppi termici degli impianti di climatizzazione devono garantire processi di combustione a massimo rendimento e nello stesso tempo produrre quantità minime di scorie e di sostanze inquinanti.

Prestazioni:

Per un controllo dei parametri della combustione i gruppi termici devono essere dotati delle seguenti apparecchiature di misura e controllo della combustione:

- termometro indicatore della temperatura dei fumi (che deve essere installato alla base di ciascun camino);
- presso-deprimometri per la misura della pressione atmosferica della camera di combustione e della base del relativo camino;
- misuratori della quantità di anidride carbonica e di ossido di carbonio e idrogeno.

Per tali impianti si deve procedere, durante il normale funzionamento, anche al rilievo di alcuni parametri quali:

- la temperatura dei fumi di combustione;
- la temperatura dell'aria comburente;
- la quantità di anidride carbonica (CO_2) e di ossido di carbonio (CO) presente (in % del volume) nei residui della combustione e rilevata all'uscita del gruppo termico;
- l'indice di fumosità Bacharach (per i generatori funzionanti a combustibile liquido).

Tali misurazioni devono essere annotate sul libretto di centrale insieme a tutte le successive operazioni di manutenzione e controllo da effettuare secondo quanto riportato nel sottoprogramma dei controlli.

Livello minimo della prestazione:

In particolare, nel caso di generatori di calore con potenza nominale del focolare superiore a 34,8 kW si deve avere che la percentuale di aria comburente necessaria per la combustione deve essere :

- per combustibile solido > 80%;
- per combustibile liquido = 15-20%;
- per combustibile gassoso = 10-15%;
- il contenuto di ossido di carbonio (CO) nei fumi di combustione non deve superare lo 0,1% del volume dei fumi secchi e senza aria;
- l'indice di fumosità Bacharach deve rispettare i limiti di legge.

Verificare che i locali dove sono alloggiati i generatori di calore siano permanentemente ventilati mediante idonee aperture di aerazione di dimensioni non inferiori a quelle riportate dalle vigenti norme di sicurezza e prevenzione incendi.

01.03.R03 (Attitudine al) controllo delle dispersioni elettriche

Classe di Requisiti: Funzionalità d'uso

Classe di Esigenza: Funzionalità

Per evitare qualsiasi pericolo di folgorazione alle persone, causato da un contatto diretto, i componenti degli impianti di

climatizzazione, capaci di condurre elettricità, devono essere dotati di collegamenti equipotenziali con l'impianto di terra dell'edificio.

Prestazioni:

Le dispersioni elettriche possono essere verificate controllando i collegamenti equipotenziali e di messa a terra dei componenti degli impianti di climatizzazione mediante misurazioni di resistenza a terra.

Livello minimo della prestazione:

Devono essere rispettati i livelli previsti in sede di progetto e nell'ambito della dichiarazione di conformità prevista dall'art.7 del D.M. 22 gennaio 2008 n .37.

01.03.R04 (Attitudine al) controllo della portata dei fluidi

Classe di Requisiti: Funzionalità d'uso

Classe di Esigenza: Funzionalità

Gli elementi costituenti l'impianto di climatizzazione devono essere in grado di garantire valori minimi di portata dei fluidi circolanti.

Prestazioni:

I terminali di erogazione degli impianti di climatizzazione devono assicurare anche nelle più gravose condizioni di esercizio, una portata dei fluidi non inferiore a quella di progetto.

Livello minimo della prestazione:

Devono essere rispettati i livelli previsti in sede di progetto.

01.03.R05 (Attitudine al) controllo della pressione di erogazione

Classe di Requisiti: Funzionalità tecnologica

Classe di Esigenza: Funzionalità

Gli elementi costituenti l'impianto di climatizzazione devono essere in grado di assicurare un'opportuna pressione di emissione per consentire ai fluidi di raggiungere i terminali.

Prestazioni:

L'installazione dei materiali e componenti deve essere eseguita facendo riferimento a quanto indicato dalle norme e come certificato dalle ditte costruttrici di detti materiali e componenti.

Livello minimo della prestazione:

Devono essere rispettati i livelli previsti in sede di progetto.

01.03.R06 (Attitudine al) controllo della temperatura dei fluidi

Classe di Requisiti: Termici ed igrotermici

Classe di Esigenza: Benessere

I fluidi termovettori dell'impianto di climatizzazione devono avere temperatura idonea per assicurare il corretto funzionamento dell'impianto assicurando nello stesso momento un benessere ambientale oltre che un contenimento dei consumi energetici.

Prestazioni:

Le temperature dei fluidi termovettori devono garantire i valori minimi richiesti dalla normativa e sotto riportati; inoltre è consentita un'escursione termica media non superiore ai 5 °C negli impianti a circolazione forzata e non superiore ai 25 °C negli impianti a circolazione naturale.

Tipo di terminale radiatore:

- temperatura fluidi in ingresso: riscaldamento pari a 70-80 °C;
- temperatura fluidi in uscita: riscaldamento pari a 60-70 °C.

Tipo di terminale termoconvettore:

- temperatura fluidi in ingresso: riscaldamento pari a 75-85 °C;
- temperatura fluidi in uscita: riscaldamento pari a 65-75 °C.

Tipo di terminale ventilconvettore:

- temperatura fluidi in ingresso: riscaldamento pari a 50-55 °C, raffreddamento pari a 7 °C;
- temperatura fluidi in uscita: riscaldamento pari a 45-50 °C, raffreddamento pari a 12 °C.

Tipo di terminale pannelli radianti:

- temperatura fluidi in ingresso: riscaldamento pari a 35-40 °C;
- temperatura fluidi in uscita: riscaldamento pari a: 25-30 °C.

Tipo di terminale centrale di termoventilazione

- temperatura fluidi in ingresso: riscaldamento pari a 80-85 °C;
- temperatura fluidi in uscita: riscaldamento pari a 70-75 °C, raffreddamento pari a 12 °C.

Livello minimo della prestazione:

La temperatura dei fluidi viene verificata mediante termometri che devono essere sottoposti alle prove di laboratorio previste dalle vigenti norme sul risparmio energetico. I valori della temperatura del fluido termovettore rilevati devono essere paragonati ai valori della temperatura prevista in base al diagramma di esercizio dell'impianto così come prescritto dalla normativa UNI vigente.

01.03.R07 (Attitudine al) controllo della tenuta

Classe di Requisiti: Di stabilità

Classe di Esigenza: Sicurezza

Gli impianti di climatizzazione devono essere realizzati con materiali e componenti idonei ad impedire fughe dei fluidi termovettori nonché dei combustibili di alimentazione.

Prestazioni:

I materiali e componenti devono garantire la tenuta in condizioni di pressione e temperatura corrispondenti a quelle massime o minime di esercizio.

Livello minimo della prestazione:

I componenti degli impianti di riscaldamento possono essere verificati per accertarne la capacità al controllo della tenuta secondo le prove indicate dalla normativa UNI vigente.

01.03.R08 Affidabilità

Classe di Requisiti: Funzionalità tecnologica

Classe di Esigenza: Funzionalità

Gli elementi costituenti l'impianto di climatizzazione devono essere realizzati con materiali idonei a garantire nel tempo le proprie qualità così da garantire la funzionalità dell'impianto.

Prestazioni:

Per garantire la funzionalità tecnologica dell'impianto deve essere garantita la qualità della progettazione, della fabbricazione e dell'installazione dei materiali e componenti nel rispetto delle disposizioni normative.

Livello minimo della prestazione:

Devono essere rispettati i livelli previsti in sede di progetto.

01.03.R09 Attitudine a limitare i rischi di esplosione

Classe di Requisiti: Protezione elettrica

Classe di Esigenza: Sicurezza

Gli impianti di climatizzazione devono garantire processi di combustione con il massimo del rendimento evitando i rischi di esplosione.

Prestazioni:

Gli impianti di climatizzazione devono funzionare garantendo una capacità di rendimento corrispondente a quella di progetto e nel rispetto della normativa vigente.

Livello minimo della prestazione:

Verificare che i locali dove sono alloggiati i generatori di calore siano permanentemente ventilati mediante idonee aperture di aerazione di dimensioni non inferiori a quelle riportate dalle vigenti norme di sicurezza e prevenzione incendi.

01.03.R10 Attitudine a limitare le temperature superficiali

Classe di Requisiti: Termici ed igrotermici

Classe di Esigenza: Benessere

I componenti direttamente accessibili dagli utenti devono essere in grado di contrastare in modo efficace le variazioni di temperatura superficiali.

Prestazioni:

Per garantire sicurezza agli utenti nei confronti di sbalzi di temperatura la stessa non deve superare i 60 °C con una tolleranza di 5 °C; nel caso ciò non fosse possibile si può ricorrere a rivestimenti di materiale isolante.

Livello minimo della prestazione:

La temperatura superficiale dei componenti degli impianti di climatizzazione non coibentati deve essere controllata per accertare che non superi i 75 °C.

01.03.R11 Comodità di uso e manovra

Classe di Requisiti: Funzionalità d'uso

Classe di Esigenza: Funzionalità

Gli impianti di climatizzazione devono essere realizzati con materiali e componenti aventi caratteristiche di facilità di uso, di funzionalità e di manovrabilità.

Prestazioni:

I componenti degli impianti di climatizzazione devono essere disposti in posizione ed altezza dal piano di calpestio tali da rendere il loro utilizzo agevole e sicuro, ed accessibili anche da parte di persone con impedite o ridotta capacità motoria.

Livello minimo della prestazione:

In particolare l'altezza di installazione dal piano di calpestio dei componenti deve essere compresa fra 0,40 e 1,40 m, ad eccezione di quei componenti il cui azionamento avviene mediante comando a distanza (ad esempio il telecomando a raggi infrarossi).

01.03.R12 Reazione al fuoco

Classe di Requisiti: Protezione antincendio

Classe di Esigenza: Sicurezza

I materiali degli impianti di climatizzazione suscettibili di essere sottoposti all'azione del fuoco devono essere classificati secondo quanto previsto dalla normativa vigente; la reazione al fuoco deve essere documentata da "marchio di conformità" o "dichiarazione di conformità".

Prestazioni:

I materiali dovranno essere posti in opera seguendo specificatamente le modalità indicate nel relativo certificato di omologazione o di prova al fuoco rilasciato dal Ministero dell'Interno o da un laboratorio legalmente autorizzato dal Ministero

stesso.

Livello minimo della prestazione:

Devono essere rispettati i livelli previsti in sede di progetto.

01.03.R13 Resistenza agli agenti aggressivi chimici

Classe di Requisiti: Protezione dagli agenti chimici ed organici

Classe di Esigenza: Sicurezza

L'impianto di climatizzazione deve essere realizzato con materiali e componenti idonei a non subire dissoluzioni o disgregazioni e mutamenti di aspetto se sottoposti all'azione di agenti aggressivi chimici.

Prestazioni:

La capacità dei materiali e i componenti degli impianti di climatizzazione a conservare inalterate le proprie caratteristiche chimico-fisiche, dimensionali, funzionali e di finitura superficiale deve essere dichiarata dal produttore di detti materiali.

Livello minimo della prestazione:

Per la valutazione della resistenza agli agenti chimici presenti nell'aria si fa riferimento ai metodi di prova indicati dalle norme UNI. Per garantire i livelli minimi possono essere utilizzati eventuali rivestimenti di protezione esterna (smalti, prodotti vernicianti, ecc.) che devono essere compatibili con i supporti su cui vengono applicati.

01.03.R14 Resistenza al vento

Classe di Requisiti: Di stabilità

Classe di Esigenza: Sicurezza

Gli elementi costituenti l'impianto di climatizzazione sottoposti all'azione del vento devono essere in grado di contrastare in modo efficace il prodursi di deformazioni o rotture.

Prestazioni:

I materiali degli impianti di climatizzazione installati all'esterno devono essere idonei a resistere all'azione del vento in modo tale da garantire la sicurezza degli utenti.

Livello minimo della prestazione:

Sono da effettuare le verifiche prescritte dalla normativa vigente seguendo i metodi di calcolo da essa previsti.

01.03.R15 Resistenza meccanica

Classe di Requisiti: Di stabilità

Classe di Esigenza: Sicurezza

Gli impianti di climatizzazione devono essere realizzati con materiali in grado di contrastare in modo efficace il prodursi di deformazioni o rotture sotto l'azione di determinate sollecitazioni.

Prestazioni:

Gli elementi costituenti gli impianti di climatizzazione devono essere idonei ad assicurare stabilità e resistenza all'azione di sollecitazioni meccaniche in modo da garantirne durata e funzionalità nel tempo garantendo allo stesso tempo la sicurezza degli utenti.

Livello minimo della prestazione:

Devono essere rispettati i livelli previsti in sede di progetto.

01.03.R16 Sostituibilità

Classe di Requisiti: Facilità d'intervento

Classe di Esigenza: Funzionalità

Gli elementi costituenti l'impianto di climatizzazione devono essere atti a consentire la collocazione in opera di altri elementi in caso di necessità.

Prestazioni:

I materiali e componenti degli impianti di climatizzazione devono essere realizzati ed installati in modo da consentire in caso di necessità la sostituzione senza richiedere lo smontaggio dell'intero impianto o di consistenti parti di esso.

Livello minimo della prestazione:

Devono essere rispettati i livelli previsti in sede di progetto.

01.03.R17 Efficienza

Classe di Requisiti: Funzionalità tecnologica

Classe di Esigenza: Funzionalità

Gli elementi costituenti l'impianto devono essere realizzati con materiali idonei a garantire nel tempo le proprie capacità di rendimento così da garantire la funzionalità dell'impianto.

Prestazioni:

Per garantire la funzionalità tecnologica dell'impianto deve essere garantita la qualità della progettazione, della fabbricazione e dell'installazione dei materiali e componenti nel rispetto delle disposizioni normative. Pertanto gli impianti di riscaldamento devono funzionare garantendo una capacità di rendimento corrispondente a quella di progetto e nel rispetto della normativa vigente.

Livello minimo della prestazione:

L'efficienza degli elementi costituenti l'impianto viene verificata misurando alcuni parametri quali:

- i generatori di calore di potenza termica utile nominale P_n superiore a 4 kW, devono possedere un rendimento termico utile

non inferiore al 90%;

- il rendimento dei gruppi elettropompe non deve essere inferiore al 70%;

- il coefficiente di prestazione (COP) delle pompe di calore non deve essere inferiore a 2,65;

- il rendimento di elettropompe ed elettroventilatori non deve essere inferiore al 70%.

01.03.R18 Certificazione ecologica

Classe di Requisiti: Di salvaguardia dell'ambiente

Classe di Esigenza: Salvaguardia ambiente

I prodotti, elementi, componenti e materiali dovranno essere dotati di etichettatura ecologica o di dichiarazione ambientale.

Prestazioni:

I prodotti, elementi, componenti e materiali, dovranno presentare almeno una delle tipologie ambientali riportate:

- TIPO I: Etichette ecologiche volontarie basate su un sistema multicriterio che considera l'intero ciclo di vita del prodotto, sottoposte a certificazione esterna da parte di un ente indipendente (tra queste rientra, ad esempio, il marchio europeo di qualità ecologica ECOLABEL). (ISO 14024);

- TIPO II: Etichette ecologiche che riportano auto-dichiarazioni ambientali da parte di produttori, importatori o distributori di prodotti, senza che vi sia l'intervento di un organismo indipendente di certificazione (tra le quali: "Riciclabile", "Compostabile", ecc.). (ISO 14021);

- TIPO III: Etichette ecologiche che riportano dichiarazioni basate su parametri stabiliti e che contengono una quantificazione degli impatti ambientali associati al ciclo di vita del prodotto calcolato attraverso un sistema LCA. Sono sottoposte a un controllo indipendente e presentate in forma chiara e confrontabile. Tra di esse rientrano, ad esempio, le "Dichiarazioni Ambientali di Prodotto". (ISO 14025).

Livello minimo della prestazione:

Possesso di etichettatura ecologica o di dichiarazione ambientale dei prodotti impiegati.

01.03.R19 Controllo adattivo delle condizioni di comfort termico

Classe di Requisiti: Benessere termico degli spazi interni

Classe di Esigenza: Salvaguardia ambiente

Benessere termico degli spazi interni mediante il controllo adattivo delle condizioni di comfort termico.

Prestazioni:

Negli ambienti confinati mediante sistemi di climatizzazione estiva dovranno essere previsti dispositivi per il controllo della temperatura dell'aria interna, per consentire l'adeguamento delle condizioni microclimatiche ad una maggiore variabilità termica, rispetto a quella generalmente consentita dagli impianti secondo le norme correnti.

Livello minimo della prestazione:

I livelli di riferimento delle temperature degli ambienti confinati dovranno essere quelli previsti dalla normativa vigente.

01.03.R20 Controllo consumi

Classe di Requisiti: Monitoraggio del sistema edificio-impianti

Classe di Esigenza: Aspetto

Controllo dei consumi attraverso il monitoraggio del sistema edificio-impianti.

Prestazioni:

Monitoraggio dei consumi (energia termica, elettrica, acqua, ecc.) dell'edificio attraverso contatori energetici, ai fini di ottenere un costante controllo sulle prestazioni dell'edificio e dell'involucro edilizio per una idonea pianificazione di interventi migliorativi.

Livello minimo della prestazione:

Installazione di apparecchiature certificate per la contabilizzazione dei consumi (contatori) di energia termica, elettrica e di acqua e impiego di sistemi di acquisizione e telelettura remota secondo standard riferiti dalla normativa vigente.

01.03.R21 Efficienza dell'impianto di climatizzazione

Classe di Requisiti: Salvaguardia della salubrità dell'aria e del clima

Classe di Esigenza: Salvaguardia ambiente

Ridurre il consumo di energia primaria attraverso l'incremento dell'efficienza dell'impianto di climatizzazione estiva.

Prestazioni:

Massimizzare l'efficienza dell'impianto di climatizzazione estiva in base alla destinazione d'uso dell'edificio in modo da ridurre i consumi energetici migliorando la qualità dell'aria con impatti minori sull'ambiente.

Livello minimo della prestazione:

A seconda del tipo di climatizzazione estiva (impianti autonomi, impianti centralizzati a tutt'aria a portata e temperatura costante, a portata variabile, a portata e temperatura variabili, monocondotto o a doppio condotto, a zona singola o multizona, impianti centralizzati misti aria-acqua, con terminali acqua del tipo ventilconvettori, pannelli radianti, unità a induzione, trave fredda, impianti centralizzati a sola acqua, ecc.) garantire le condizioni ideali negli ambienti confinati secondo i parametri

indicati dalla normativa.

01.03.R22 Efficienza dell'impianto di ventilazione

Classe di Requisiti: Salvaguardia della salubrità dell'aria e del clima

Classe di Esigenza: Salvaguardia ambiente

Ridurre il consumo energetico attraverso l'incremento dell'efficienza del sistema di ventilazione artificiale

Prestazioni:

Massimizzare l'efficienza del sistema di ventilazione artificiale in modo da ridurre i consumi energetici migliorando la qualità dell'aria con impatti minori sull'ambiente.

Livello minimo della prestazione:

A seconda del tipo di ventilazione (naturale, meccanica, ibrida, ecc.) garantire le condizioni ideali negli ambienti confinati secondo i parametri indicati dalla normativa.

01.03.R23 Efficienza dell'impianto termico

Classe di Requisiti: Salvaguardia della salubrità dell'aria e del clima

Classe di Esigenza: Salvaguardia ambiente

Ridurre il consumo di combustibile attraverso l'incremento dell'efficienza dell'impianto di riscaldamento.

Prestazioni:

Massimizzare l'efficienza dell'impianto termico in base alla destinazione d'uso dell'edificio in modo da ridurre i consumi energetici e garantire valori elevati di rendimento di produzione, di distribuzione, di emissione, di regolazione, migliorando la qualità dell'aria con impatti minori sull'ambiente.

Livello minimo della prestazione:

Secondo i parametri indicati dalla normativa:

Favorire l'incremento del rendimento di distribuzione applicando:

- il contenimento delle dispersioni termiche, attraverso la coibentazione delle reti di distribuzione e la distribuzione di fluidi a temperatura contenuta;

- contenimento dei consumi di pompaggio, attraverso il corretto dimensionamento delle reti e, dove tecnicamente raccomandabile, l'adozione di sistemi di pompaggio a portata variabile.

Favorire l'incremento del rendimento di emissione ottimizzando il posizionamento dei terminali nei locali riscaldati.

Favorire l'incremento del rendimento disperdente, attraverso l'isolamento;

Favorire l'incremento del rendimento di regolazione in funzione dei sistemi di controllo (sistemi centralizzati di telegestione o supervisione, contabilizzazione di consumi di energia termica per ciascuna unità immobiliare).

01.03.R24 Inerzia termica per la climatizzazione

Classe di Requisiti: Utilizzo razionale delle risorse climatiche ed energetiche - requisiti geometrici e fisici

Classe di Esigenza: Salvaguardia ambiente

Utilizzo razionale delle risorse climatiche ed energetiche per lo sfasamento termico per la climatizzazione.

Prestazioni:

In fase progettuale dovranno essere impiegati sistemi tecnologici che utilizzino materiali con caratteristiche ad alto assorbimento termico, elevata capacità termica e sfasamento termico.

Livello minimo della prestazione:

I livelli di inerzia termica per i parametri climatici dovranno rispettare i valori stabiliti dalla normativa vigente.

01.03.R25 Riduzione del fabbisogno d'energia primaria

Classe di Requisiti: Utilizzo razionale delle risorse climatiche ed energetiche - requisito energetico

Classe di Esigenza: Salvaguardia ambiente

Utilizzo razionale delle risorse climatiche ed energetiche mediante la riduzione del fabbisogno d'energia primaria.

Prestazioni:

In riferimento all'energia primaria, l'efficienza energetica del sistema complessivo edificio-impianto nella fase progettuale, dovrà essere incrementata rispetto ai livelli standard. In particolare l'incremento può determinarsi diminuendo ed utilizzando sistemi energetici da fonti rinnovabili.

Livello minimo della prestazione:

L'impiego di tecnologie efficienti per l'ottimizzazione energetica del sistema complessivo edificio-impianto, nella fase progettuale, dovrà essere incrementata mediante fonti rinnovabili rispetto ai livelli standard riferiti dalla normativa vigente.

01.03.R26 Utilizzo di tecniche costruttive che facilitino il disassemblaggio a fine vita

Classe di Requisiti: Utilizzo razionale delle risorse

Classe di Esigenza: Salvaguardia ambiente

Utilizzo razionale delle risorse attraverso la selezione di tecniche costruttive che rendano agevole il disassemblaggio alla fine del ciclo di vita.

Prestazioni:

Nella fase di progettazione fare prevalere la scelta su sistemi costruttivi che facilitano la smontabilità dei componenti ed i successivi processi di demolizione e recupero dei materiali.

Livello minimo della prestazione:

Nella fase progettuale bisogna garantire una adeguata percentuale di sistemi costruttivi che facilitano il disassemblaggio alla fine del ciclo di vita.

01.03.R27 Utilizzo passivo di fonti rinnovabili per il raffrescamento e la ventilazione igienico-sanitaria

Classe di Requisiti: Utilizzo razionale delle risorse climatiche ed energetiche - requisiti geometrici e fisici

Classe di Esigenza: Salvaguardia ambiente

Utilizzo razionale delle risorse attraverso l'impiego di fonti rinnovabili per il raffrescamento e la ventilazione igienico-sanitaria

Prestazioni:

La ventilazione naturale controllata dei sistemi igienico-sanitari dovrà assicurare il ricambio d'aria mediante l'impiego di sistemi di raffrescamento passivo degli ambienti che in base a parametri progettuali (configurazione geometrica, esposizione, ecc.) vanno a dissipare, con gli ambienti confinati lo scambio termico.

Livello minimo della prestazione:

I sistemi di controllo termico dovranno essere configurati secondo la normativa di settore. Essi potranno essere costituiti da elementi quali: schermature, vetri con proprietà di trasmissione solare selettiva, ecc.. Le diverse tecniche di dissipazione utilizzano lo scambio termico dell'ambiente confinato con pozzi termici naturali, come l'aria, l'acqua, il terreno, mediante la ventilazione naturale, il raffrescamento derivante dalla massa termica, dal geotermico, ecc...

01.03.R28 Utilizzo di materiali, elementi e componenti caratterizzati da un'elevata durabilità

Classe di Requisiti: Utilizzo razionale delle risorse

Classe di Esigenza: Salvaguardia ambiente

Utilizzo razionale delle risorse attraverso l'impiego di materiali con una elevata durabilità.

Prestazioni:

Nelle fasi progettuali dell'opera individuare e scegliere elementi e componenti caratterizzati da una durabilità elevata.

Livello minimo della prestazione:

Nella fase progettuale bisogna garantire una adeguata percentuale di elementi costruttivi caratterizzati da una durabilità elevata.

ELEMENTI MANUTENIBILI DELL'UNITÀ TECNOLOGICA:

- ° 01.03.01 Aerocondizionatore
- ° 01.03.02 Alimentazione ed adduzione
- ° 01.03.03 Appoggi antivibrante in gomma
- ° 01.03.04 Canali in materiale plastico
- ° 01.03.05 Canalizzazioni
- ° 01.03.06 Cassette distribuzione aria
- ° 01.03.07 Coibente per tubazioni in polietilene espanso
- ° 01.03.08 Collettore di distribuzione in acciaio inox
- ° 01.03.09 Contatore di calore elettronico
- ° 01.03.10 Depuratori d'aria
- ° 01.03.11 Desurriscaldatori
- ° 01.03.12 Deumidificatori
- ° 01.03.13 Diffusore ad induzione a feritoie lineari
- ° 01.03.14 Dry cooler
- ° 01.03.15 Elettore
- ° 01.03.16 Estrattori d'aria
- ° 01.03.17 Evaporatore a fascio di tubi
- ° 01.03.18 Evaporatore a ventilazione forzata
- ° 01.03.19 Filtri a carbone
- ° 01.03.20 Filtri ad allumina impregnata
- ° 01.03.21 Griglie di ventilazione in acciaio
- ° 01.03.22 Griglie di ventilazione in alluminio
- ° 01.03.23 Induttori
- ° 01.03.24 Ionizzatori d'aria
- ° 01.03.25 Lavatori d'aria
- ° 01.03.26 Nastri radianti
- ° 01.03.27 Pannelli radianti fonoassorbenti a circolazione di fluido

- 01.03.28 Regolatore di portata
- 01.03.29 Scambiatore entalpico
- 01.03.30 Strato coibente
- 01.03.31 Termocondizionatore
- 01.03.32 Tubazione in PE-Xa
- 01.03.33 Tubazione pre isolata scaldante
- 01.03.34 Tubi in polipropilene (PP)
- 01.03.35 Umidificatori a vapore a cilindro
- 01.03.36 Ventilconvettore a cassetta
- 01.03.37 Ventilconvettore a parete

Aerocondizionatore

Unità Tecnologica: 01.03

Impianto di climatizzazione

L'aerocondizionatore, detto anche condizionatore pensile, è un dispositivo utilizzato per il riscaldamento e/o il raffrescamento di ambienti dalle dimensioni ridotte, sia residenziali sia commerciali, che non dispongono di controsoffitti o di spazio a pavimento o a parete. Questi apparati vengono installati direttamente al soffitto tramite pendini e generalmente sono costituiti da:

- motori di tipo chiuso con cuscinetti autolubrificanti;
- batteria di scambio termico;
- elettroventilatore;
- filtri antibatteri aria;
- alette di immissione aria ambiente.

REQUISITI E PRESTAZIONI (EM)

01.03.01.R01 (Attitudine al) controllo della temperatura dell'aria ambiente

Classe di Requisiti: Termici ed igrotermici

Classe di Esigenza: Benessere

Gli aerotermini devono garantire i valori di progetto della temperatura dell'aria nei locali serviti indipendentemente dalle condizioni climatiche esterne ed interne.

Prestazioni:

La temperatura dell'aria nei locali riscaldati non deve superare i 20°C, con una tolleranza di 1 °C. Sono ammessi sbalzi dei valori della temperatura dell'aria ambiente purché questi non superino il +/- 1 °C nel periodo invernale e i +/- 2 °C nel periodo estivo.

Livello minimo della prestazione:

La temperatura dei fluidi termovettori deve essere verificata nella parte centrale dei locali serviti e ad un'altezza dal pavimento di 1,5 m. I valori ottenuti devono essere confrontati con quelli di progetto ed è ammessa una tolleranza di +/- 0,5 °C nel periodo invernale e +/- 1 °C nel periodo estivo.

01.03.01.R02 (Attitudine al) controllo della velocità dell'aria ambiente

Classe di Requisiti: Termici ed igrotermici

Classe di Esigenza: Benessere

Gli aerotermini devono funzionare in modo da non creare movimenti d'aria che possano dare fastidio alle persone.

Prestazioni:

Misurare la velocità dell'aria nella zona occupata dalle persone mediante appositi strumenti di precisione (es. anemometro a filo caldo).

Livello minimo della prestazione:

Per non creare fastidiosi movimenti dell'aria occorre che la velocità della stessa non superi i 0,15 m/s. E' comunque ammessa una velocità superiore (nelle immediate vicinanze di bocchette di estrazione o di mandata dell'aria) fino a 0,7 m/s sempre che siano evitati disturbi diretti alle persone.

01.03.01.R03 (Attitudine al) controllo dell'umidità dell'aria ambiente

Classe di Requisiti: Termici ed igrotermici

Classe di Esigenza: Benessere

Gli aerotermini devono garantire i valori di progetto della umidità dell'aria nei locali serviti.

Prestazioni:

Per garantire condizioni ottimali occorre che i valori dell'umidità relativa dell'aria negli ambienti riscaldati / climatizzati sia compresa fra il 40% ed il 60% nel periodo invernale e fra il 40% ed il 50% nel periodo estivo.

Livello minimo della prestazione:

I valori dell'umidità relativa dell'aria devono essere verificati e misurati nella parte centrale dei locali, ad un'altezza dal pavimento di 1,5 m, utilizzando idonei strumenti di misurazione (es. psicrometro ventilato): rispetto ai valori di progetto è ammessa una tolleranza di +/- 5%.

ANOMALIE RISCONTRABILI

01.03.01.A01 Accumuli d'aria nei circuiti

Accumuli d'aria all'interno dei circuiti che impediscono il corretto funzionamento.

01.03.01.A02 Difetti di filtraggio

Difetti di tenuta e perdita di materiale dai filtri.

01.03.01.A03 Difetti di funzionamento dei motori elettrici

Cattivo funzionamento dei motori dovuto a mancanza improvvisa di energia elettrica, guasti, ecc.

01.03.01.A04 Difetti pendini

Difetti di regolazione dei pendini di tenuta del dispositivo al soffitto.

01.03.01.A05 Difetti di taratura dei sistemi di regolazione

Difetti di funzionamento ai sistemi di regolazione e controllo.

01.03.01.A06 Difetti di tenuta

Fughe dei fluidi termovettori in circolazione.

01.03.01.A07 Rumorosità

Eccessivo livello del rumore prodotto durante il funzionamento.

CONTROLLI ESEGUIBILI DA PERSONALE SPECIALIZZATO

01.03.01.C01 Controllo generale

Cadenza: ogni 12 mesi

Tipologia: Ispezione a vista

Verificare lo stato degli elettroventilatori con particolare riferimento al controllo della rumorosità dei cuscinetti e del senso di rotazione dei motori degli elettroventilatori.

- Anomalie riscontrabili: 1) *Difetti di funzionamento dei motori elettrici*; 2) *Rumorosità*.
- Ditte specializzate: *Termoidraulico*.

01.03.01.C02 Controllo pacco alettato

Cadenza: ogni 3 mesi

Tipologia: Ispezione a vista

Controllare che il pacco alettato non presenti ostruzioni al passaggio dell'aria.

- Anomalie riscontrabili: 1) *Difetti di filtraggio*.
- Ditte specializzate: *Termoidraulico*.

01.03.01.C03 Controllo temperatura aria ambiente

Cadenza: ogni mese

Tipologia: Misurazioni

Verificare che i valori della temperatura dell'aria ambiente siano compatibili con quelli di progetto.

- Requisiti da verificare: 1) *Controllo consumi*; 2) *Efficienza dell'impianto di climatizzazione*.
- Anomalie riscontrabili: 1) *Difetti di filtraggio*.
- Ditte specializzate: *Specializzati vari*.

01.03.01.C04 Controllo qualità dell'aria

Cadenza: ogni mese

Tipologia: TEST - Controlli con apparecchiature

Controllare la qualità dell'aria ambiente verificando, attraverso analisi, che sia priva di sostanze inquinanti e/o tossiche per la salute degli utenti.

- Requisiti da verificare: 1) *Efficienza dell'impianto di climatizzazione*; 2) *(Attitudine al) controllo della velocità dell'aria ambiente*.
- Anomalie riscontrabili: 1) *Difetti di filtraggio*.
- Ditte specializzate: *Biochimico*.

MANUTENZIONI ESEGUIBILI DA PERSONALE SPECIALIZZATO

01.03.01.I01 Pulizia bacinelle di raccolta condense

Cadenza: ogni mese

Effettuare una pulizia delle bacinelle di raccolta condense e del relativo scarico utilizzando idonei disinfettanti.

- Ditte specializzate: *Termoidraulico*.

01.03.01.I02 Pulizia filtri

Cadenza: ogni 3 mesi

Effettuare una pulizia dei filtri mediante aspiratore d'aria ed un lavaggio dei filtri con acqua e solventi. Asciugare i filtri alla fine di ogni intervento.

- Ditte specializzate: *Termoidraulico*.

01.03.01.I03 Pulizia pacco alettato

Cadenza: ogni 3 mesi

Pulire il pacco alettato utilizzando un getto di aria, acqua o di vapore a bassa pressione avendo cura di proteggere il motore elettrico per evitare danneggiamenti.

- Ditte specializzate: *Termoidraulico*.

01.03.01.I04 Sostituzione filtri

Cadenza: quando occorre

Sostituire i filtri quando sono usurati seguendo le indicazioni fornite dal costruttore.

- Ditte specializzate: *Termoidraulico*.

Elemento Manutenibile: 01.03.02

Alimentazione ed adduzione

Unità Tecnologica: 01.03

Impianto di climatizzazione

La rete di alimentazione o di adduzione ha lo scopo di trasportare il combustibile dalla rete di distribuzione dell'ente erogatore o da eventuali serbatoi di accumulo ai vari gruppi termici quali bruciatori e/o caldaie. Si possono classificare i sistemi di alimentazione a secondo del tipo di combustibile da trasportare sia esso solido, liquido o gassoso o della eventuale presenza di serbatoi di stoccaggio (interrati o fuori terra).

REQUISITI E PRESTAZIONI (EM)

01.03.02.R01 (Attitudine al) controllo delle dispersioni di calore

Classe di Requisiti: Termici ed igrotermici

Classe di Esigenza: Benessere

La rete di alimentazione e di adduzione dell'impianto di climatizzazione deve essere realizzata e posta in opera in modo da evitare perdite di calore che possono verificarsi durante il normale funzionamento e dovute a fenomeni di conduzione, convezione o irraggiamento.

Prestazioni:

La rete di alimentazione e di adduzione dell'impianto di climatizzazione deve assicurare un rendimento termico non inferiore a quello minimo richiesto dalla normativa e quindi dal progetto.

Livello minimo della prestazione:

Devono essere effettuate misurazioni delle temperature dei fumi e dell'aria comburente unitamente alla percentuale di anidride carbonica presente nei fumi di combustione; inoltre le tubazioni di trasporto dei fluidi termovettori devono essere isolate termicamente con materiali isolanti idonei.

01.03.02.R02 Attitudine a limitare i rischi di incendio

Classe di Requisiti: Protezione antincendio

Classe di Esigenza: Sicurezza

La rete di alimentazione e di adduzione dei gruppi termici dell'impianto di climatizzazione deve essere realizzata ed installata in modo da limitare i rischi di probabili incendi.

Prestazioni:

Per limitare i rischi di probabili incendi la rete di alimentazione e di adduzione deve essere installata e funzionare nel rispetto di quanto prescritto dalle leggi e normative vigenti.

Livello minimo della prestazione:

Nel caso la rete di alimentazione e di adduzione alimenta generatori di calore con potenza termica nominale complessiva superiore ai 116 kW (100000 kcal/h) è necessario sottoporre i progetti degli impianti alla preventiva approvazione da parte del locale Comando Provinciale dei VV.FF..

01.03.02.R03 Stabilità chimico reattiva

Classe di Requisiti: Protezione dagli agenti chimici ed organici

Classe di Esigenza: Sicurezza

La rete di alimentazione e di adduzione dell'impianto di climatizzazione deve essere realizzata con materiali in grado di mantenere inalterate nel tempo le proprie caratteristiche chimico-fisiche.

Prestazioni:

Per garantire la stabilità chimico reattiva i materiali e componenti degli impianti di climatizzazione non devono presentare incompatibilità chimico-fisica fra loro evitando allo scopo contatto tra metalli e materiali aggressivi (alluminio o acciaio e gesso).

Livello minimo della prestazione:

Devono essere rispettati i livelli previsti in sede di progetto.

ANOMALIE RISCONTRABILI

01.03.02.A01 Corrosione tubazioni

Evidenti segni di decadimento delle tubazioni con cambio di colore e presenza di ruggine in prossimità delle corrosioni.

01.03.02.A02 Difetti ai raccordi o alle connessioni

Perdite del fluido in prossimità di raccordi dovute a errori o sconnessioni delle giunzioni.

01.03.02.A03 Incrostazioni

Accumuli di materiale di deposito all'interno delle tubazioni ed in prossimità dei filtri che causano perdite o rotture delle tubazioni.

01.03.02.A04 Mancanza certificazione ecologica

Mancanza o perdita delle caratteristiche ecologiche dell'elemento.

CONTROLLI ESEGUIBILI DA PERSONALE SPECIALIZZATO

01.03.02.C01 Controllo accessori dei serbatoi

Cadenza: ogni 12 mesi

Tipologia: Controllo

Controllare i seguenti accessori dei serbatoi del gasolio:

- guarnizione di tenuta del passo d'uomo, filtro di fondo, valvola di fondo, reticella rompifiamma del tubo di sfiato, limitatore di riempimento della tubazione di carico;
- il serpentino di preriscaldamento, della tenuta all'acqua del pozzetto del passo d'uomo e del suo drenaggio e della tenuta dei vari attacchi sul coperchio del passo d'uomo.

- Requisiti da verificare: 1) (Attitudine al) controllo della combustione; 2) Affidabilità.
- Anomalie riscontrabili: 1) Difetti ai raccordi o alle connessioni.
- Ditte specializzate: Termoidraulico.

01.03.02.C02 Controllo ed eliminazione acqua

Cadenza: quando occorre

Tipologia: Revisione

Controllo ed eliminazione d'acqua presente in prossimità dei serbatoi. L'eventuale acqua di sedimentazione deve essere asportata attraverso l'apposita valvola di spurgo o, in sua mancanza, mediante l'aspirazione con tubazione zavorrata.

- Requisiti da verificare: 1) (Attitudine al) controllo della portata dei fluidi.
- Anomalie riscontrabili: 1) Difetti ai raccordi o alle connessioni.
- Ditte specializzate: Termoidraulico.

01.03.02.C03 Controllo tenuta delle valvole

Cadenza: ogni 12 mesi

Tipologia: Ispezione a vista

Verifica dell'efficienza della valvola automatica di intercettazione e della valvola di chiusura rapida.

- Requisiti da verificare: 1) Affidabilità.
- Anomalie riscontrabili: 1) Incrostazioni.
- Ditte specializzate: Termoidraulico.

01.03.02.C04 Controllo tenuta tubazioni

Cadenza: ogni 12 mesi

Tipologia: Ispezione a vista

Verifica della perfetta tenuta delle tubazioni di alimentazione del bruciatore e di ritorno ai serbatoi di combustibile gassoso.

- Requisiti da verificare: 1) (Attitudine al) controllo della portata dei fluidi.
- Anomalie riscontrabili: 1) Corrosione tubazioni.
- Ditte specializzate: Termoidraulico.

01.03.02.C05 Controllo qualità materiali

Cadenza: ogni 6 mesi

Tipologia: Verifica

Verificare la stabilità dei materiali utilizzati e che gli stessi siano dotati di certificazione ecologica e che il loro utilizzo non comporti emissioni nocive.

- Requisiti da verificare: 1) Certificazione ecologica.
- Anomalie riscontrabili: 1) Mancanza certificazione ecologica.
- Ditte specializzate: Specializzati vari, Elettricista.

MANUTENZIONI ESEGUIBILI DA PERSONALE SPECIALIZZATO

01.03.02.I01 Pulizia interna dei serbatoi di gasolio

Cadenza: ogni 3 anni

Pulizia interna mediante lavaggio con eventuale asportazione di rifiuti. La pulizia è da ritenersi conclusa quando dalla pompa viene scaricato gasolio puro.

- Ditte specializzate: *Specializzati vari, Termoidraulico.*

01.03.02.I02 Pulizia interna dei serbatoi di olio combustibile

Cadenza: ogni 3 anni

Pulizia interna mediante lavaggio con eventuale asportazione di rifiuti mediante pompa munita di tubazione flessibile che peschi sul fondo delle impurità. Qualora i fondami si presentano molto consistenti devono essere rimossi manualmente da un operatore oppure si deve ricorrere a particolari sostanze solventi-detergenti. Gli operatori che devono entrare all'interno del serbatoio devono adottare idonee misure di sicurezza (ventilazione preventiva del serbatoio, immissione continua dall'esterno di aria di rinnovo, uso di respiratore collegato con l'esterno, cintura di sicurezza e collegata con corda ancorata all'esterno e saldamente tenuta da altro operatore).

- Ditte specializzate: *Specializzati vari, Termoidraulico.*

01.03.02.I03 Verniciatura dei serbatoi

Cadenza: quando occorre

In seguito ad ispezione e verifica delle pareti esterne dei serbatoi metallici ubicati fuori terra effettuare una raschiatura con spazzole di ferro sulle tracce di ruggine e successivamente stendere due mani di vernice antiruggine prima della tinta di finitura.

- Ditte specializzate: *Pittore.*

Elemento Manutenibile: 01.03.03

Appoggi antivibrante in gomma

Unità Tecnologica: 01.03

Impianto di climatizzazione

Si tratta di elementi a supporto delle macchine utilizzate per il condizionamento (ventilatori, compressori, condizionatori, gruppi di refrigerazione, centrifughe, gruppi elettrogeni, ecc.); questi dispositivi hanno la funzione di collegamento tra le macchine e il pavimento sul quale poggiano in modo da evitare vibrazioni emesse durante il funzionamento delle macchine stesse. Gli appoggi possono essere realizzati con diversi materiali:

- appoggi in gomma e/o gomma armata (deformabili), formati da strati di gomma (naturale o artificiale) dello spessore di 10-12 mm ed incollati a lamierini di acciaio di 1-2 mm di spessore;
- appoggi in acciaio;
- appoggi in acciaio e PTFE o PTFE e neoprene.

ANOMALIE RISCONTRABILI

01.03.03.A01 Deformazione

Deformazione eccessiva degli elementi costituenti.

01.03.03.A02 Invecchiamento

Invecchiamento degli appoggi per degrado dei materiali costituenti.

01.03.03.A03 Difetti di stabilità

Perdita delle caratteristiche di stabilità dell'elemento con conseguenti possibili pericoli per gli utenti.

CONTROLLI ESEGUIBILI DA PERSONALE SPECIALIZZATO

01.03.03.C01 Controllo dello stato

Cadenza: ogni 6 mesi

Tipologia: Controllo

Controllare lo stato dei materiali costituenti gli appoggi. Verificarne le condizioni di esercizio in caso di particolari eventi straordinari.

- Anomalie riscontrabili: 1) *Deformazione*; 2) *Invecchiamento*.
- Ditte specializzate: *Tecnici di livello superiore, Specializzati vari.*

01.03.03.C02 Controllo strutturale

Cadenza: ogni mese

Tipologia: Ispezione a vista

Verificare la struttura dell'elemento e in caso di sostituzione utilizzare materiali con le stesse caratteristiche e con elevata durabilità.

- Requisiti da verificare: 1) Utilizzo di materiali, elementi e componenti caratterizzati da un'elevata durabilità; 2) Utilizzo di tecniche costruttive che facilitino il disassemblaggio a fine vita.
- Anomalie riscontrabili: 1) Difetti di stabilità.
- Ditte specializzate: Specializzati vari.

MANUTENZIONI ESEGUIBILI DA PERSONALE SPECIALIZZATO

01.03.03.I01 Sostituzione

Cadenza: quando occorre

Sostituzione degli appoggi e degli elementi connessi con altri di analoghe caratteristiche tecniche mediante l'utilizzo di sistemi a martinetti idraulici di sollevamento.

- Ditte specializzate: Specializzati vari.

Elemento Manutenibile: 01.03.04

Canali in materiale plastico

Unità Tecnologica: 01.03

Impianto di climatizzazione

I canali in materiale plastico per il trasporto dei fluidi possono essere utilizzati solo per temperature dell'aria non superiore ai 70°C. Questi particolari tipi di canali vengono utilizzati nelle industrie chimiche perché in grado di resistere agli agenti aggressivi presenti nell'aria.

REQUISITI E PRESTAZIONI (EM)

01.03.04.R01 (Attitudine al) controllo della tenuta

Classe di Requisiti: Di stabilità

Classe di Esigenza: Sicurezza

Le canalizzazioni dell'impianto di climatizzazione devono essere realizzate con materiali e componenti idonei ad impedire fughe dei fluidi termovettori nonché dei combustibili di alimentazione.

Prestazioni:

I materiali e componenti devono garantire la tenuta in condizioni di pressione e temperatura corrispondenti a quelle massime o minime di esercizio.

Livello minimo della prestazione:

I componenti degli impianti di climatizzazione possono essere verificati per accertarne la capacità al controllo della tenuta secondo le prove indicate dalla normativa UNI vigente.

01.03.04.R02 Stabilità chimico reattiva

Classe di Requisiti: Protezione dagli agenti chimici ed organici

Classe di Esigenza: Sicurezza

Le canalizzazioni dell'impianto di climatizzazione devono essere realizzate con materiali in grado di mantenere inalterate nel tempo le proprie caratteristiche chimico-fisiche.

Prestazioni:

Per garantire la stabilità chimico reattiva i materiali e componenti degli impianti di climatizzazione non devono presentare incompatibilità chimico-fisica fra loro evitando allo scopo contatto tra metalli e materiali aggressivi.

Livello minimo della prestazione:

La temperatura massima consentita per tali canali è di 70 °C per evitare fenomeni di instabilità chimico-reattiva.

ANOMALIE RISCONTRABILI

01.03.04.A01 Anomalie delle coibentazioni

Difetti di tenuta delle coibentazioni.

01.03.04.A02 Anomalie delle finiture

Difetti delle finiture superficiali dei canali in materiale plastico che causano deposito di materiale.

01.03.04.A03 Difetti di regolazione e controllo

Difetti di funzionamento dei dispositivi di comando e delle serrande.

01.03.04.A04 Difetti di tenuta

Perdite o fughe dei fluidi circolanti nelle canalizzazioni.

01.03.04.A05 Difetti di tenuta dei giunti

Perdite del fluido in prossimità di raccordi dovute a errori o sconnessioni delle giunzioni.

01.03.04.A06 Incrostazioni

Depositi ed accumuli che impediscono il normale funzionamento dei filtri e delle griglie di ripresa aria.

01.03.04.A07 Mancanza certificazione ecologica

Mancanza o perdita delle caratteristiche ecologiche dell'elemento.

CONTROLLI ESEGUIBILI DA PERSONALE SPECIALIZZATO

01.03.04.C01 Controllo generale canali

Cadenza: ogni anno

Tipologia: Ispezione a vista

Verificare le caratteristiche principali delle canalizzazioni con particolare riguardo a:

-tenuta dell'aria (le fughe sono visibili con parti annerite in prossimità delle fughe); -giunti per verificare la presenza di lesioni o di sconnessioni; -la stabilità dei sostegni dei canali; -vibrazioni; -presenza di acqua di condensa; -griglie di ripresa e transito aria esterna; -serrande e meccanismi di comando; -coibentazione dei canali.

- Requisiti da verificare: 1) (Attitudine al) controllo della portata dei fluidi; 2) Sostituibilità; 3) Stabilità chimico reattiva.
- Anomalie riscontrabili: 1) Difetti di regolazione e controllo; 2) Difetti di tenuta; 3) Incrostazioni; 4) Anomalie delle finiture; 5) Difetti di tenuta dei giunti; 6) Anomalie delle coibentazioni.
- Ditte specializzate: Termoidraulico.

01.03.04.C02 Controllo strumentale canali

Cadenza: ogni 2 anni

Tipologia: Ispezione strumentale

Controllare l'interno dei canali con apparecchiature speciali quali endoscopio, telecamere per la verifica dello stato di pulizia ed igiene.

- Requisiti da verificare: 1) (Attitudine al) controllo della portata dei fluidi; 2) Sostituibilità; 3) Stabilità chimico reattiva.
- Anomalie riscontrabili: 1) Difetti di tenuta; 2) Incrostazioni.
- Ditte specializzate: Specializzati vari.

01.03.04.C03 Controllo qualità materiali

Cadenza: ogni 6 mesi

Tipologia: Verifica

Verificare la stabilità dei materiali utilizzati e che gli stessi siano dotati di certificazione ecologica e che il loro utilizzo non comporti emissioni nocive.

- Requisiti da verificare: 1) Certificazione ecologica.
- Anomalie riscontrabili: 1) Mancanza certificazione ecologica.
- Ditte specializzate: Specializzati vari, Elettricista.

01.03.04.C04 Controllo qualità dell'aria

Cadenza: ogni mese

Tipologia: TEST - Controlli con apparecchiature

Controllare la qualità dell'aria ambiente verificando, attraverso analisi, che sia priva di sostanze inquinanti e/o tossiche per la salute degli utenti.

- Requisiti da verificare: 1) Efficienza dell'impianto di climatizzazione; 2) Efficienza dell'impianto di ventilazione.
- Anomalie riscontrabili: 1) Difetti di regolazione e controllo; 2) Anomalie delle coibentazioni.
- Ditte specializzate: Biochimico.

MANUTENZIONI ESEGUIBILI DA PERSONALE SPECIALIZZATO

01.03.04.I01 Pulizia canali

Cadenza: ogni anno

Effettuare una pulizia dei canali aria utilizzando aspiratori e prodotti igienizzanti.

- Ditte specializzate: Termoidraulico.

01.03.04.I02 Ripristino serraggi

Cadenza: quando occorre

Eseguire il ripristino dei dadi di serraggio dei vari tratti di canale.

- Ditte specializzate: Lattoniere-canalista.

Canalizzazioni

Unità Tecnologica: 01.03

Impianto di climatizzazione

Il trasporto dei fluidi trattati (sia di mandata che di ripresa) avviene in canalizzazioni in acciaio zincato rivestite con idonei materiali coibenti. Il trattamento dei fluidi viene effettuato dalle centrali di trattamento dell'aria.

REQUISITI E PRESTAZIONI (EM)

01.03.05.R01 (Attitudine al) controllo della tenuta

Classe di Requisiti: Di stabilità

Classe di Esigenza: Sicurezza

Le canalizzazioni dell'impianto di climatizzazione devono essere realizzate con materiali e componenti idonei ad impedire fughe dei fluidi termovettori nonché dei combustibili di alimentazione.

Prestazioni:

I materiali e componenti devono garantire la tenuta in condizioni di pressione e temperatura corrispondenti a quelle massime o minime di esercizio.

Livello minimo della prestazione:

I componenti degli impianti di climatizzazione possono essere verificati per accertarne la capacità al controllo della tenuta secondo le prove indicate dalla normativa UNI vigente.

01.03.05.R02 Stabilità chimico reattiva

Classe di Requisiti: Protezione dagli agenti chimici ed organici

Classe di Esigenza: Sicurezza

Le canalizzazioni dell'impianto di climatizzazione devono essere realizzate con materiali in grado di mantenere inalterate nel tempo le proprie caratteristiche chimico-fisiche.

Prestazioni:

Per garantire la stabilità chimico reattiva i materiali e componenti degli impianti di climatizzazione non devono presentare incompatibilità chimico-fisica fra loro evitando allo scopo contatto tra metalli e materiali aggressivi.

Livello minimo della prestazione:

Devono essere rispettati i livelli previsti in sede di progetto.

ANOMALIE RISCONTRABILI

01.03.05.A01 Difetti di coibentazione

Difetti di tenuta delle coibentazioni.

01.03.05.A02 Difetti di regolazione e controllo

Difetti di funzionamento dei dispositivi di comando e delle serrande.

01.03.05.A03 Difetti di tenuta

Perdite o fughe dei fluidi circolanti nelle canalizzazioni.

01.03.05.A04 Incrostazioni

Depositi ed accumuli che impediscono il normale funzionamento dei filtri e delle griglie di ripresa aria.

01.03.05.A05 Mancanza certificazione ecologica

Mancanza o perdita delle caratteristiche ecologiche dell'elemento.

CONTROLLI ESEGUIBILI DA PERSONALE SPECIALIZZATO

01.03.05.C01 Controllo generale canalizzazioni

Cadenza: ogni anno

Tipologia: Ispezione a vista

Verificare le caratteristiche principali delle canalizzazioni con particolare riguardo a:

- tenuta dell'aria (le fughe sono visibili con parti annerite in prossimità delle fughe);
- giunti per verificare la presenza di lesioni o di sconnessioni;
- la stabilità dei sostegni dei canali;
- vibrazioni;

- presenza di acqua di condensa;
- griglie di ripresa e transito aria esterna;
- serrande e meccanismi di comando;
- coibentazione dei canali.

- Requisiti da verificare: 1) (Attitudine al) controllo della portata dei fluidi; 2) ; 3) Sostituibilità; 4) Stabilità chimico reattiva.
- Anomalie riscontrabili: 1) Difetti di coibentazione; 2) Difetti di regolazione e controllo; 3) Difetti di tenuta; 4) Incrostazioni.
- Ditte specializzate: *Termoidraulico*.

01.03.05.C02 Controllo strumentale canalizzazioni

Cadenza: ogni 2 anni

Tipologia: Ispezione strumentale

Controllare l'interno dei canali con apparecchiature speciali quali endoscopio, telecamere per la verifica dello stato di pulizia ed igiene all'interno dei canali.

- Requisiti da verificare: 1) (Attitudine al) controllo della portata dei fluidi; 2) ; 3) Sostituibilità; 4) Stabilità chimico reattiva.
- Anomalie riscontrabili: 1) Difetti di tenuta; 2) Incrostazioni.
- Ditte specializzate: *Specializzati vari*.

01.03.05.C03 Controllo qualità materiali

Cadenza: ogni 6 mesi

Tipologia: Verifica

Verificare la stabilità dei materiali utilizzati e che gli stessi siano dotati di certificazione ecologica e che il loro utilizzo non comporti emissioni nocive.

- Requisiti da verificare: 1) Certificazione ecologica.
- Anomalie riscontrabili: 1) Mancanza certificazione ecologica.
- Ditte specializzate: *Specializzati vari, Elettricista*.

01.03.05.C04 Controllo qualità dell'aria

Cadenza: ogni mese

Tipologia: TEST - Controlli con apparecchiature

Controllare la qualità dell'aria ambiente verificando, attraverso analisi, che sia priva di sostanze inquinanti e/o tossiche per la salute degli utenti.

- Requisiti da verificare: 1) Efficienza dell'impianto di climatizzazione; 2) Efficienza dell'impianto di ventilazione.
- Anomalie riscontrabili: 1) Difetti di coibentazione; 2) Difetti di tenuta.
- Ditte specializzate: *Biochimico*.

MANUTENZIONI ESEGUIBILI DA PERSONALE SPECIALIZZATO

01.03.05.I01 Pulizia canali e griglie

Cadenza: ogni anno

Effettuare una pulizia dei filtri aria utilizzando aspiratori. Effettuare inoltre una pulizia delle bocchette di mandata e di ripresa, delle griglie e delle cassette miscelatrici.

- Ditte specializzate: *Termoidraulico*.

Elemento Manutenibile: 01.03.06

Cassette distribuzione aria

Unità Tecnologica: 01.03

Impianto di climatizzazione

Le cassette di distribuzione dell'aria destinate alla diffusione dell'aria negli ambienti possono essere monocanale o del tipo miscelatrici. Le cassette sono realizzate generalmente in acciaio zincato e vengono rivestite con idonei materiali fonoassorbenti in fibre di vetro o in schiume poliuretaniche. Nel caso di cassette miscelatrici queste sono dotate di una sezione di miscela dotata di due attacchi circolari per l'attacco ai canali e sono dotate di una serranda a bandiera che permette la miscelazione dei due flussi d'aria. Le cassette di distribuzione dell'aria sono dotate di un regolatore di portata che ha il compito di regolare la portata dell'aria che entra nella cassetta.

REQUISITI E PRESTAZIONI (EM)

01.03.06.R01 (Attitudine al) controllo della tenuta

Classe di Requisiti: Di stabilità

Classe di Esigenza: Sicurezza

Le cassette di distribuzione dell'aria devono essere realizzate con materiali e componenti idonei ad impedire fughe dei fluidi termovettori.

Prestazioni:

I materiali e componenti devono garantire la tenuta in condizioni di pressione e temperatura corrispondenti a quelle massime o minime di esercizio.

Livello minimo della prestazione:

I componenti degli impianti di climatizzazione possono essere verificati per accertarne la capacità al controllo della tenuta secondo le prove indicate dalla normativa UNI vigente.

01.03.06.R02 Stabilità chimico reattiva

Classe di Requisiti: Protezione dagli agenti chimici ed organici

Classe di Esigenza: Sicurezza

Le cassette di distribuzione dell'aria devono essere realizzate con materiali in grado di mantenere inalterate nel tempo le proprie caratteristiche chimico-fisiche.

Prestazioni:

Per garantire la stabilità chimico reattiva i materiali e componenti degli impianti di climatizzazione non devono presentare incompatibilità chimico-fisica fra loro evitando allo scopo contatto tra metalli e materiali aggressivi.

Livello minimo della prestazione:

Devono essere rispettati i livelli previsti in sede di progetto.

ANOMALIE RISCONTRABILI

01.03.06.A01 Anomalie delle coibentazioni

Difetti di tenuta delle coibentazioni.

01.03.06.A02 Difetti di regolazione e controllo

Difetti di funzionamento dei dispositivi di comando e delle serrande.

01.03.06.A03 Difetti di tenuta

Perdite o fughe dei fluidi circolanti nelle canalizzazioni.

01.03.06.A04 Difetti di tenuta giunti

Perdite del fluido in prossimità di raccordi dovute a errori o sconnessioni delle giunzioni.

01.03.06.A05 Incrostazioni

Depositi ed accumuli che impediscono il normale funzionamento dei filtri e delle griglie di ripresa aria.

01.03.06.A06 Mancanza certificazione ecologica

Mancanza o perdita delle caratteristiche ecologiche dell'elemento.

CONTROLLI ESEGUIBILI DA PERSONALE SPECIALIZZATO

01.03.06.C01 Controllo generale cassette

Cadenza: ogni 3 anni

Tipologia: Ispezione a vista

Verificare le caratteristiche principali delle cassette di distribuzione dell'aria e dei relativi canali con particolare riguardo a:
-tenuta dell'aria (le fughe sono visibili con parti annerite in prossimità delle fughe); -giunti per verificare la presenza di lesioni o di sconnessioni; -la stabilità dei sostegni dei canali; -vibrazioni; -presenza di acqua di condensa; -griglie di ripresa e transito aria esterna; -serrande e meccanismi di comando; -coibentazione.

- Requisiti da verificare: 1) *Stabilità chimico reattiva.*
- Anomalie riscontrabili: 1) *Anomalie delle coibentazioni;* 2) *Difetti di regolazione e controllo;* 3) *Difetti di tenuta;* 4) *Incrostazioni;* 5) *Difetti di tenuta giunti.*
- Ditte specializzate: *Termoidraulico.*

01.03.06.C02 Controllo qualità materiali

Cadenza: ogni 6 mesi

Tipologia: Verifica

Verificare la stabilità dei materiali utilizzati e che gli stessi siano dotati di certificazione ecologica e che il loro utilizzo non comporti emissioni nocive.

- Requisiti da verificare: 1) *Certificazione ecologica.*
- Anomalie riscontrabili: 1) *Mancanza certificazione ecologica.*
- Ditte specializzate: *Specializzati vari, Elettricista.*

01.03.06.C03 Controllo qualità dell'aria

Cadenza: ogni mese

Tipologia: TEST - Controlli con apparecchiature

Controllare la qualità dell'aria ambiente verificando, attraverso analisi, che sia priva di sostanze inquinanti e/o tossiche per la salute degli utenti.

- Requisiti da verificare: 1) *Efficienza dell'impianto di climatizzazione*; 2) *Efficienza dell'impianto di ventilazione*.
- Anomalie riscontrabili: 1) *Anomalie delle coibentazioni*; 2) *Difetti di regolazione e controllo*.
- Ditte specializzate: *Biochimico*.

MANUTENZIONI ESEGUIBILI DA PERSONALE SPECIALIZZATO

01.03.06.I01 Pulizia cassette

Cadenza: ogni anno

Effettuare una pulizia dei filtri aria utilizzando aspiratori. Effettuare inoltre una pulizia delle bocchette di mandata e di ripresa, delle griglie e delle cassette miscelatrici.

- Ditte specializzate: *Termoidraulico*.

Elemento Manutenibile: 01.03.07

Coibente per tubazioni in polietilene espanso

Unità Tecnologica: 01.03

Impianto di climatizzazione

Le tubazioni adibite al trasporto dei fluidi termovettori devono essere opportunamente protette con uno strato di coibente. I motivi per cui si coibenta una tubazione sono:

- risparmio energetico: si impedisce la dispersione del calore quando le tubazioni operano a temperature molto superiori alla temperatura ambiente;
- condensazione: quando ci sono tubazioni a temperature inferiori alla temperatura ambiente il vapore acqueo tende a condensare sulla superficie del tubo creando umidità, corrosioni, gocciolamenti;
- sicurezza: in caso di tubazioni che trasportano fluidi con temperature estreme queste vanno isolate in modo da portare la temperatura superficiale ad un livello di sicurezza;
- congelamento: nel caso di tubazioni posizionate all'esterno l'acqua nella tubazione può congelare provocando un aumento di volume che può causare la rottura del tubo;
- rumore: per evitare il trasferimento del rumore all'esterno si devono coibentare acusticamente con materiali adeguati quali elastomeri e l'isolamento deve essere continuo anche negli attraversamenti e nei fissaggi meccanici delle pareti.

I coibenti in polietilene espanso sono ottenuti da polietilene fuso che viene fatto avanzare all'interno di un estrusore e fatto filtrare fino all'iniezione del gas espandente; all'uscita dell'estrusore, mediante una particolare testata, si determina lo spessore, la densità e la forma. Il prodotto ottenuto ha la proprietà di essere costituito da microcelle chiuse e quindi molto leggero; tali caratteristiche gli conferiscono una ottima impermeabilità all'acqua e una buona resistenza alla compressione. Sono generalmente realizzati sotto forma di lastre a rotoli e guaine.

REQUISITI E PRESTAZIONI (EM)

01.03.07.R01 Reazione al fuoco

Classe di Requisiti: Di stabilità

Classe di Esigenza: Sicurezza

I materiali costituenti le coibentazioni devono essere in grado di non subire disgregazioni sotto l'azione del fuoco che potrebbero verificarsi durante l'esercizio.

Prestazioni:

Le coibentazioni non devono contribuire con la propria decomposizione al fuoco a cui sono sottoposte in determinate condizioni.

Livello minimo della prestazione:

Il livello di reazione al fuoco dipende dallo spessore e dalla tipologia del coibente.

ANOMALIE RISCONTRABILI

01.03.07.A01 Anomalie rivestimento

Difetti dello strato di rivestimento coibente dovuti a cattiva posa in opera.

01.03.07.A02 Difetti di tenuta

Difetti di tenuta dello strato coibente di protezione.

01.03.07.A03 Mancanze

Mancanza del rivestimento coibente sulle tubazioni.

01.03.07.A04 Rumorosità

Eccessivo livello del rumore durante il funzionamento della tubazione.

CONTROLLI ESEGUIBILI DA PERSONALE SPECIALIZZATO

01.03.07.C01 Controllo generale

Cadenza: ogni 6 mesi

Tipologia: Controllo a vista

Verificare lo stato di tenuta del rivestimento coibente delle tubazioni (in occasione dei fermi degli impianti o ad inizio stagione) e che lo stesso sia integro. Controllare che la coibentazione sia estesa anche negli attraversamenti e nei fissaggi meccanici delle pareti.

- Anomalie riscontrabili: 1) *Anomalie rivestimento*; 2) *Difetti di tenuta*; 3) *Mancanze*.
- Ditte specializzate: *Termoidraulico*.

01.03.07.C02 Controllo temperatura fluidi

Cadenza: ogni mese

Tipologia: Misurazioni

Verificare che i materiali utilizzati per la coibentazione siano idonei attraverso il rilievo dei valori della temperatura dei fluidi prodotti; i valori rivelati devono essere compatibili con quelli di progetto.

- Requisiti da verificare: 1) *Controllo consumi*; 2) *Riduzione del fabbisogno d'energia primaria*.
- Anomalie riscontrabili: 1) *Anomalie rivestimento*; 2) *Difetti di tenuta*.
- Ditte specializzate: *Specializzati vari*.

MANUTENZIONI ESEGUIBILI DA PERSONALE SPECIALIZZATO

01.03.07.I01 Ripristino

Cadenza: quando occorre

Eseguire il ripristino del rivestimento coibente deteriorato o mancante.

- Ditte specializzate: *Termoidraulico*.

01.03.07.I02 Sostituzione coibente

Cadenza: ogni 15 anni

Eseguire la sostituzione del rivestimento coibente quando deteriorato e/o danneggiato.

- Ditte specializzate: *Termoidraulico*.

Elemento Manutenibile: 01.03.08

Collettore di distribuzione in acciaio inox

Unità Tecnologica: 01.03

Impianto di climatizzazione

Il collettore consente la distribuzione del fluido (che arriva dalla linea di adduzione principale) alle varie utenze ad esso collegato; può essere realizzato in acciaio inox; può essere dotato di accessori quali valvole di sfogo aria, flussimetri e rubinetti di carico.

ANOMALIE RISCONTRABILI

01.03.08.A01 Anomalie attuatore elettrotermico

Difetti di funzionamento dell'attuatore elettrotermico.

01.03.08.A02 Anomalie detentore

Difetti di funzionamento del detentore.

01.03.08.A03 Anomalie flussimetri

Difetti di funzionamento dei flussimetri.

01.03.08.A04 Anomalie valvola a brugola

Difetti di funzionamento della valvola a brugola di bilanciamento manuale.

01.03.08.A05 Anomalie valvole di intercettazione

Difetti di funzionamento delle valvole di intercettazione.

01.03.08.A06 Anomalie sportelli

Difetti di apertura e chiusura degli sportelli che contengono i collettori.

01.03.08.A07 Difetti ai raccordi o alle connessioni

Perdite del fluido in prossimità di raccordi dovute a errori o sconnessioni delle giunzioni.

01.03.08.A08 Formazione di condensa

Presenza di fenomeni di condensa che può causare corrosione delle parti metalliche.

01.03.08.A09 Mancanza certificazione ecologica

Mancanza o perdita delle caratteristiche ecologiche dell'elemento.

CONTROLLI ESEGUIBILI DA PERSONALE SPECIALIZZATO

01.03.08.C01 Controllo generale

Cadenza: ogni 12 mesi

Tipologia: Ispezione a vista

Verificare le caratteristiche principali del collettore con particolare riguardo a:

- tenuta delle giunzioni;
- la stabilità dei sostegni dei tubi;
- presenza di acqua di condensa;
- integrità degli sportelli di chiusura;
- coibentazione dei tubi.

• Anomalie riscontrabili: 1) *Anomalie detentore*; 2) *Difetti ai raccordi o alle connessioni*; 3) *Formazione di condensa*; 4) *Anomalie flussimetri*.

• Ditte specializzate: *Termoidraulico*.

01.03.08.C02 Verifica funzionamento

Cadenza: ogni 3 mesi

Tipologia: Prova

Verificare il corretto funzionamento del detentore, dei flussimetri, delle chiavi di arresto, delle valvole di intercettazione.

• Anomalie riscontrabili: 1) *Anomalie detentore*; 2) *Anomalie flussimetri*; 3) *Anomalie sportelli*; 4) *Difetti ai raccordi o alle connessioni*.

• Ditte specializzate: *Termoidraulico*.

01.03.08.C03 Controllo qualità materiali

Cadenza: ogni 6 mesi

Tipologia: Verifica

Verificare la stabilità dei materiali utilizzati e che gli stessi siano dotati di certificazione ecologica e che il loro utilizzo non comporti emissioni nocive.

• Requisiti da verificare: 1) *Certificazione ecologica*.

• Anomalie riscontrabili: 1) *Mancanza certificazione ecologica*.

• Ditte specializzate: *Specializzati vari, Elettricista*.

MANUTENZIONI ESEGUIBILI DA PERSONALE SPECIALIZZATO

01.03.08.I01 Eliminazione condensa

Cadenza: quando occorre

Provvedere all'eliminazione dell'acqua di condensa.

• Ditte specializzate: *Idraulico*.

01.03.08.I02 Registrazioni

Cadenza: ogni 6 mesi

Eseguire la registrazione delle giunzioni dei tubi che partono dal collettore.

• Ditte specializzate: *Idraulico*.

Elemento Manutenibile: 01.03.09

Contatore di calore elettronico

Il contatore di energia termica è un dispositivo indicato per la misurazione dei consumi termici in edifici adibiti ad uso civile e generalmente consente la contabilizzare dell'energia sia in regime di riscaldamento sia in regime di condizionamento. In genere è costituito da una unità elettronica di calcolo, un misuratore volumetrico di portata e da due sonde di temperatura; un display retroilluminato permette una agevole lettura sia dei consumi sia dei dati tecnici dell'impianto.

ANOMALIE RISCONTRABILI

01.03.09.A01 Anomalie display

Difetti di funzionamento del display.

01.03.09.A02 Anomalie filtro

Difetti di funzionamento del filtro.

01.03.09.A03 Anomalie misuratore volumetrico di portata

Difetti di funzionamento del misuratore volumetrico di portata.

01.03.09.A04 Anomalie sonde di temperatura

Difetti di funzionamento delle sonde di temperatura per cui si registrano valori errati.

CONTROLLI ESEGUIBILI DA PERSONALE SPECIALIZZATO

01.03.09.C01 Controllo generale

Cadenza: ogni 6 mesi

Tipologia: Ispezione strumentale

Verificare il corretto funzionamento delle sonde attraverso misurazioni dell'aria ambiente. Controllare il corretto funzionamento del display.

- Anomalie riscontrabili: 1) Anomalie display; 2) Anomalie sonde di temperatura.
- Ditte specializzate: Idraulico, Tecnico impianti riscaldamento.

01.03.09.C02 Controllo dei materiali elettrici

Cadenza: ogni mese

Tipologia: Ispezione a vista

Verificare che le caratteristiche indicate dal produttore siano rispondenti.

- Requisiti da verificare: 1) Certificazione ecologica; 2) Controllo consumi.
- Anomalie riscontrabili: 1) Anomalie sonde di temperatura; 2) Anomalie misuratore volumetrico di portata.
- Ditte specializzate: Generico, Elettricista.

MANUTENZIONI ESEGUIBILI DA PERSONALE SPECIALIZZATO

01.03.09.I01 Sostituzione

Cadenza: a guasto

Eseguire la sostituzione del contatore quando danneggiato.

- Ditte specializzate: Tecnico impianti riscaldamento.

01.03.09.I02 Taratura

Cadenza: quando occorre

Eseguire la taratura del contatore quando si registrano valori errati.

- Ditte specializzate: Tecnico impianti riscaldamento.

Elemento Manutenibile: 01.03.10

Depuratori d'aria

L'aria viene aspirata dalla griglia di entrata, passa attraverso un prefiltro metallico che ne trattiene le impurità più grosse e poi attraverso un filtro elettrostatico composto da piastre metalliche ad alta tensione disposte frontalmente. Le particelle inquinanti entrano in questo dispositivo e per effetto elettrostatico vengono catturate dalle piastre.

L'aria continua il suo percorso attraverso il filtro a carboni attivi che assorbe e trattiene gli odori.

nel complesso i sistemi di filtraggio sono i seguenti:

- Pre-filtro (o filtro meccanico): è il primo filtro e ha la funzione di bloccare le particelle più grossolane e le particelle di polvere;

- Filtro elettrostatico: è dotato di una carica elettrica che attrae le particelle che sono riuscite ad attraversare il primo filtro. L'efficienza di questo filtro, però, decade progressivamente in base alla quantità di polvere che assorbe: occorre, quindi, cambiarlo nei modi e nei tempi indicati sul libretto delle istruzioni;

- Ionizzatore: mira a catturare batteri e particelle di polvere ancora più piccole; dopo averle catturate le fa depositare in basso, in modo da poter essere facilmente eliminate;

- Filtro a carboni attivi: è utile a purificare l'aria dagli elementi organici e chimici e assorbe gli odori;

- Filtro Hepa: assorbe particelle piccolissime, comprese quelle che compongono lo smog. I purificatori migliori sono quelli dotati di filtro Hepa capace di catturare particelle di almeno 0,3 micron.

Dopo il passaggio attraverso i diversi filtri, l'aria fuoriesce depurata ed eventualmente profumata.

REQUISITI E PRESTAZIONI (EM)

01.03.10.R01 (Attitudine al) controllo della purezza dell'aria ambiente

Classe di Requisiti: Protezione dagli agenti chimici ed organici

Classe di Esigenza: Sicurezza

I depuratori d'aria devono garantire durante il loro funzionamento condizioni di purezza ed igienicità dell'aria ambiente indipendentemente dalle condizioni di affollamento.

Prestazioni:

Per il controllo della purezza dell'aria ambiente si deve verificare che:

- l'aria che viene immessa nei locali sia priva di sostanze inquinanti e priva di polveri;
- sia assicurata una portata dell'aria di rinnovo (per persona nell'ambiente considerato) non inferiore a 15 m³/h e a 25 m³/h rispettivamente in assenza di fumatori e in presenza di fumatori;
- la percentuale in volume di ossido di carbonio (CO) non deve superare lo 0.003%;
- la percentuale in volume di anidride carbonica (CO₂) non deve superare lo 0.15%.

Livello minimo della prestazione:

La percentuale di ossido di carbonio (CO) presente nell'aria ambiente deve essere rilevata ad un'altezza di 0,5 m dal pavimento; la percentuale di anidride carbonica (CO₂) deve essere rilevata ad una distanza di 0,5 m dal soffitto. Entrambi le percentuali vanno rilevate con impianto di climatizzazione funzionante, con porte e finestre chiuse ed essere eseguite ad intervalli regolari, nell'arco di un'ora, di 10 minuti. La portata d'aria esterna di rinnovo e le caratteristiche di efficienza dei filtri d'aria non devono essere inferiori a quelle indicate dalla normativa.

01.03.10.R02 Asetticità

Classe di Requisiti: Protezione dagli agenti chimici ed organici

Classe di Esigenza: Sicurezza

I depuratori d'aria devono essere realizzati con materiali idonei e posti in opera in modo da evitare lo sviluppo di sostanze nocive per la salute degli utenti.

Prestazioni:

Per garantire la protezione dagli agenti patogeni deve essere garantita la qualità della progettazione, della fabbricazione e dell'installazione dei materiali e componenti nel rispetto delle disposizioni normative.

Livello minimo della prestazione:

Devono essere rispettati i livelli previsti in sede di progetto.

01.03.10.R03 Assenza dell'emissione di sostanze nocive

Classe di Requisiti: Protezione dagli agenti chimici ed organici

Classe di Esigenza: Sicurezza

I depuratori d'aria devono limitare la emissione di sostanze inquinanti o comunque nocive alla salute degli utenti.

Prestazioni:

Per garantire la protezione dagli agenti patogeni deve essere garantita la qualità della progettazione, della fabbricazione e dell'installazione dei materiali e componenti nel rispetto delle disposizioni normative.

Livello minimo della prestazione:

Devono essere rispettati i livelli previsti in sede di progetto.

ANOMALIE RISCONTRABILI

01.03.10.A01 Anomalie dei cassoni

Accumuli di materiali estranei all'interno dei cassoni dei filtri.

01.03.10.A02 Corrosione dei telai

Fenomeni di corrosione dei telai di supporto dei filtri dovuti ad ambiente eccessivamente umidi.

01.03.10.A03 Difetti alle guarnizioni

Problemi di tenuta delle guarnizioni di sigillatura dei filtri sui rispettivi telai.

01.03.10.A04 Difetti dei canali

Anomalie dei canali che contengono i filtri assoluti.

01.03.10.A05 Difetti dei controtelai

Difetti di posa in opera dei controtelai sui quali vanno inseriti i filtri.

01.03.10.A06 Difetti dei separatori

Difetti di posizionamento dei separatori dei filtri.

01.03.10.A07 Difetti di filtraggio

Difetti di tenuta e perdita di materiale dai filtri.

01.03.10.A08 Difetti di montaggio

Difetti nella posa in opera delle carte a base di fibre di vetro.

01.03.10.A09 Difetti di tenuta

Perdite o fughe di sostanze dai filtri.

01.03.10.A10 Perdita di carico

Valori della pressione non rispondenti a quelli di esercizio.

CONTROLLI ESEGUIBILI DA PERSONALE SPECIALIZZATO

01.03.10.C01 Controllo pressione nei filtri

Cadenza: ogni 3 mesi

Tipologia: Ispezione strumentale

Controllare la pressione a valle e a monte dei filtri

- Requisiti da verificare: 1) (Attitudine al) controllo della purezza dell'aria ambiente; 2) Asetticità; 3) Assenza dell'emissione di sostanze nocive.
- Anomalie riscontrabili: 1) Difetti di filtraggio; 2) Perdita di carico.
- Ditte specializzate: Lattoniere-canalista.

01.03.10.C02 Controllo stato dei filtri

Cadenza: ogni 3 mesi

Tipologia: Ispezione a vista

Effettuare un controllo generale dello stato dei filtri, verificando che non vi siano perdite di materiale. Verificare che i filtri siano ben agganciati sui telai di supporto, che i separatori siano ben montati e che le guarnizioni siano efficienti. Nei filtri sistemati a cassone verificare che sia presente l'involucro di plastica che impedisce il contatto tra l'operatore e il filtro.

- Requisiti da verificare: 1) (Attitudine al) controllo della purezza dell'aria ambiente; 2) Asetticità; 3) Assenza dell'emissione di sostanze nocive.
- Anomalie riscontrabili: 1) Difetti di filtraggio; 2) Difetti di tenuta; 3) Perdita di carico; 4) Difetti di montaggio; 5) Difetti dei controtelai; 6) Corrosione dei telai; 7) Difetti alle guarnizioni.
- Ditte specializzate: Lattoniere-canalista.

01.03.10.C03 Controllo tenuta dei filtri

Cadenza: ogni 3 mesi

Tipologia: Ispezione a vista

Effettuare un controllo generale della tenuta dei filtri, verificando che non vi siano perdite o fughe di sostanze.

- Requisiti da verificare: 1) (Attitudine al) controllo della purezza dell'aria ambiente; 2) Asetticità; 3) Assenza dell'emissione di sostanze nocive.
- Anomalie riscontrabili: 1) Difetti di filtraggio; 2) Difetti di tenuta.
- Ditte specializzate: Lattoniere-canalista.

01.03.10.C04 Controllo qualità dell'aria

Cadenza: ogni mese

Tipologia: TEST - Controlli con apparecchiature

Controllare la qualità dell'aria ambiente verificando, attraverso analisi, che sia priva di sostanze inquinanti e/o tossiche per la salute degli utenti.

- Requisiti da verificare: 1) Efficienza dell'impianto di climatizzazione; 2) Efficienza dell'impianto di ventilazione.
- Anomalie riscontrabili: 1) Difetti di filtraggio.
- Ditte specializzate: Biochimico.

MANUTENZIONI ESEGUIBILI DA PERSONALE SPECIALIZZATO

01.03.10.I01 Pulizia filtri

Cadenza: ogni 3 mesi

Effettuare una pulizia dei filtri mediante aspiratore d'aria ed un lavaggio dei filtri con acqua e solventi. Asciugare i filtri alla fine di ogni intervento.

- Ditte specializzate: *Lattoniere-canalista*.

01.03.10.I02 Sistemazione controtelai

Cadenza: quando occorre

Eseguire la sistemazione dei controtelai di supporto dei filtri nel caso di intervento sui filtri.

- Ditte specializzate: *Lattoniere-canalista*.

01.03.10.I03 Sostituzione filtri

Cadenza: quando occorre

Sostituire i filtri quando sono usurati, seguendo le indicazioni fornite dal costruttore, o quando lo spessore dello strato filtrante si è ridotto del 20% rispetto al valore di integrità iniziale.

- Ditte specializzate: *Lattoniere-canalista*.

Elemento Manutenibile: 01.03.11

Desurriscaldatori

Unità Tecnologica: 01.03

Impianto di climatizzazione

Sono dei recuperatori che vengono dimensionati in maniera da trasferire all'acqua il solo calore sensibile di surriscaldamento del gas uscente dal compressore. Di solito sono di costruzione del tipo di tubo in tubo, nei modelli più grandi la costruzione può essere a fascio tubiero. Sono in grado di trasferire all'acqua che vi circola un calore pari al 75% della potenza assorbita dal compressore. Si adoperano sia nei gruppi frigoriferi raffreddati ad aria sia sui gruppi frigoriferi raffreddati ad acqua; nel primo caso possono produrre acqua calda anche a temperature di 60 °C, nel secondo la massima temperatura dell'acqua è tra i 50 °C e i 55 °C.

REQUISITI E PRESTAZIONI (EM)

01.03.11.R01 Efficienza

Classe di Requisiti: Di funzionamento

Classe di Esigenza: Gestione

I desurriscaldatori devono essere realizzati con materiali in grado di garantire un'efficienza di rendimento.

Prestazioni:

I desurriscaldatori devono funzionare in modo da garantire in ogni momento i valori di progetto della temperatura, dell'umidità e dell'entalpia.

Livello minimo della prestazione:

L'efficienza dipende dal tipo di recuperatore e dalle portate in massa secondo quanto indicato dalla norma.

ANOMALIE RISCONTRABILI

01.03.11.A01 Anomalie del termostato

Difetti di funzionamento del termostato e/o del sistema di regolazione della temperatura dell'acqua.

01.03.11.A02 Depositi di materiale

Accumuli di materiale (fanghi, polvere, ecc.) all'interno dei recuperatori.

01.03.11.A03 Difetti di tenuta

Perdite del fluido attraverso i fasci tubieri del recuperatore di calore.

01.03.11.A04 Sbalzi di temperatura

Differenza di temperatura tra il fluido in ingresso e quello in uscita.

CONTROLLI ESEGUIBILI DA PERSONALE SPECIALIZZATO

01.03.11.C01 Controllo generale

Cadenza: ogni 6 mesi

Tipologia: Ispezione a vista

Verificare lo stato degli scambiatori con particolare allo scambio acqua/acqua.

- Requisiti da verificare: 1).
- Anomalie riscontrabili: 1) Depositi di materiale; 2) Sbalzi di temperatura; 3) Anomalie del termostato; 4) Difetti di tenuta.
- Ditte specializzate: *Termoidraulico*.

01.03.11.C02 Verifica della temperatura

Cadenza: quando occorre

Tipologia: Ispezione strumentale

Verificare che i valori della temperatura del fluido in entrata e in uscita siano quelli di esercizio.

- Requisiti da verificare: 1) .
- Anomalie riscontrabili: 1) *Sbalzi di temperatura.*
- Ditte specializzate: *Termoidraulico.*

01.03.11.C03 Verifica qualità dell'acqua

Cadenza: ogni mese

Tipologia: Analisi

Controllare che le sostanze utilizzate non rilascino sostanze inquinanti e/o tossiche per la settecità dell'acqua eseguendo un prelievo di un campione da analizzare.

- Requisiti da verificare: 1) *Efficienza dell'impianto di climatizzazione;* 2) *Efficienza dell'impianto di ventilazione.*
- Anomalie riscontrabili: 1) *Sbalzi di temperatura.*
- Ditte specializzate: *Biochimico.*

MANUTENZIONI ESEGUIBILI DA PERSONALE SPECIALIZZATO

01.03.11.I01 Pulizia

Cadenza: ogni 6 mesi

Eseguire la disincrostazione dei circuiti primari e secondari.

- Ditte specializzate: *Termoidraulico.*

Elemento Manutenibile: 01.03.12

Deumidificatori

Unità Tecnologica: 01.03

Impianto di climatizzazione

I deumidificatori del tipo meccanico-refrigerativi sono quelli più utilizzati. In questo tipo di deumidificatore l'aria viene aspirata e spinta da una ventola in direzione di una serpentina di raffreddamento. Poiché la pressione di vapore a saturazione dell'acqua diminuisce al diminuire della temperatura, il vapore acqueo presente nell'aria si condensa una volta che è venuto a contatto con la serpentina, e l'acqua che man mano si forma gocciola verso un serbatoio di raccolta. L'aria così deumidificata viene poi filtrata ed espulsa.

Gli elementi che costituiscono i deumidificatori sono i seguenti:

- Filtro aria;
- Batteria pre-raffreddamento;
- Evaporatore;
- Compressore;
- Condensatore;
- Batteria post-raffreddamento;
- Ventilatore;
- Filtro deidratatore;
- Organo di laminazione;
- Condensatore ad acqua.

ANOMALIE RISCONTRABILI

01.03.12.A01 Anomalie filtro aria

Cattivo funzionamento dei filtri dell'aria per cui si verificano cattivi odori.

01.03.12.A02 Anomalie filtro deidratatore

Cattivo funzionamento del filtro deidratatore.

01.03.12.A03 Anomalie batteria pre-raffreddamento

Difetti di funzionamento della batteria pre-raffreddamento.

01.03.12.A04 Anomalie evaporatore

Cattivo funzionamento dell'evaporatore.

01.03.12.A05 Anomalie batteria post-raffreddamento

Difetti di funzionamento della batteria post-raffreddamento.

01.03.12.A06 Anomalie vaschetta condensa

Eccessivo accumulo dell'acqua di condensa nella vaschetta di raccolta.

01.03.12.A07 Difetti ventilatore

Anomalie nel funzionamento del ventilatore.

CONTROLLI ESEGUIBILI DA PERSONALE SPECIALIZZATO

01.03.12.C01 Controllo filtri

Cadenza: ogni 3 mesi

Tipologia: Ispezione

Verificare lo stato di efficienza dei filtri dell'aria e quelli deidratatori.

- Anomalie riscontrabili: 1) *Anomalie filtro aria*; 2) *Anomalie filtro deidratatore*.
- Ditte specializzate: *Termoidraulico*.

01.03.12.C02 Controllo vaschetta raccolta condensa

Cadenza: ogni settimana

Tipologia: Ispezione

Verificare lo stato di riempimento della vaschetta di raccolta dell'acqua di condensa.

- Anomalie riscontrabili: 1) *Anomalie vaschetta condensa*.
- Ditte specializzate: *Termoidraulico*.

01.03.12.C03 Controllo ventilatore

Cadenza: ogni 3 mesi

Tipologia: Ispezione

Verificare il corretto funzionamento del ventilatore e che non ci siano impedimenti alla circolazione dell'aria.

- Anomalie riscontrabili: 1) *Difetti ventilatore*.
- Ditte specializzate: *Termoidraulico*.

01.03.12.C04 Verifica batteria pre e post raffreddamento

Cadenza: ogni settimana

Tipologia: Verifica

Controllare il corretto funzionamento delle batterie di pre e post riscaldamento.

- Anomalie riscontrabili: 1) *Anomalie batteria pre-raffreddamento*; 2) *Anomalie batteria post-raffreddamento*.
- Ditte specializzate: *Termoidraulico*.

01.03.12.C05 Verifica qualità dell'acqua

Cadenza: ogni mese

Tipologia: Analisi

Controllare che le sostanze utilizzate non rilascino sostanze inquinanti e/o tossiche per la setticITÀ dell'acqua eseguendo un prelievo di un campione da analizzare.

- Requisiti da verificare: 1) *Efficienza dell'impianto di climatizzazione*.
- Anomalie riscontrabili: 1) *Anomalie filtro aria*; 2) *Anomalie filtro deidratatore*.
- Ditte specializzate: *Biochimico*.

MANUTENZIONI ESEGUIBILI DA PERSONALE SPECIALIZZATO

01.03.12.I01 Sostituzione filtri

Cadenza: quando occorre

Sostituire i filtri secondo le scadenze indicate dai produttori degli stessi.

- Ditte specializzate: *Termoidraulico*.

01.03.12.I02 Regolazione

Cadenza: ogni 4 mesi

Eseguire una regolazione degli elementi quali ventilatore e sistemi di controllo dei deumidificatori.

- Ditte specializzate: *Termoidraulico*.

01.03.12.I03 Svuotamento vaschetta condensa

Cadenza: quando occorre

eseguire lo svuotamento della vaschetta di raccolta dell'acqua di condensa.

- Ditte specializzate: *Termoidraulico*.

Diffusore ad induzione a feritoie lineari

Unità Tecnologica: 01.03

Impianto di climatizzazione

Il diffusore ad induzione a feritoie lineari (posizionate all'interno delle asole del modulo) viene applicato a condotte circolari soprattutto nelle installazioni a vista dove oltre al comfort è richiesta una particolare cura dell'estetica (esposizioni, sale mostre, uffici, sale meeting). Questo tipo di diffusore permette di diffondere l'aria in più direzioni unitamente ad una elevata penetrazione di lancio.

REQUISITI E PRESTAZIONI (EM)

01.03.13.R01 (Attitudine al) controllo della tenuta

Classe di Requisiti: Di stabilità

Classe di Esigenza: Sicurezza

I diffusori ad induzione devono essere realizzati con materiali e componenti idonei ad impedire fughe dei fluidi termovettori.

Prestazioni:

I materiali e componenti devono garantire la tenuta in condizioni di pressione e temperatura corrispondenti a quelle massime o minime di esercizio.

Livello minimo della prestazione:

I componenti degli impianti possono essere verificati per accertarne la capacità al controllo della tenuta secondo le prove indicate dalla normativa UNI vigente.

01.03.13.R02 Stabilità chimico reattiva

Classe di Requisiti: Protezione dagli agenti chimici ed organici

Classe di Esigenza: Sicurezza

I diffusori ad induzione devono essere realizzati con materiali in grado di mantenere inalterate nel tempo le proprie caratteristiche chimico-fisiche.

Prestazioni:

Per garantire la stabilità chimico reattiva i materiali e componenti dei diffusori ad induzione non devono presentare incompatibilità chimico-fisica fra loro evitando allo scopo contatto tra metalli e materiali aggressivi.

Livello minimo della prestazione:

Devono essere rispettati i livelli previsti in sede di progetto.

ANOMALIE RISCONTRABILI

01.03.13.A01 Anomalie delle coibentazioni

Difetti di tenuta delle coibentazioni.

01.03.13.A02 Anomalie feritoie

Difetti di funzionamento delle feritoie di mandata dell'aria.

01.03.13.A03 Anomalie sensore

Difetti di funzionamento del sensore di misurazione della velocità dell'aria.

01.03.13.A04 Difetti di regolazione e controllo

Difetti di funzionamento dei dispositivi di comando e dei diffusori.

01.03.13.A05 Difetti di tenuta

Perdite o fughe dei fluidi circolanti nelle canalizzazioni.

01.03.13.A06 Difetti di tenuta giunti

Perdite del fluido in prossimità di raccordi dovute a errori o sconnessioni delle giunzioni.

01.03.13.A07 Incrostazioni

Depositi ed accumuli che impediscono il normale funzionamento dei filtri e delle griglie di ripresa aria.

CONTROLLI ESEGUIBILI DA PERSONALE SPECIALIZZATO

01.03.13.C01 Controllo generale

Cadenza: ogni 3 anni

Tipologia: Ispezione a vista

Verificare le caratteristiche principali dei diffusori ad induzione con particolare riguardo a:

-tenuta dell'aria (le fughe sono visibili con parti annerite in prossimità delle fughe); -giunti per verificare la presenza di lesioni o di sconnessioni; -la stabilità dei sostegni dei canali; -vibrazioni; -presenza di acqua di condensa; -griglie di ripresa e transito aria

esterna; -meccanismi di comando; -coibentazione.

- Anomalie riscontrabili: 1) *Anomalie delle coibentazioni*; 2) *Difetti di regolazione e controllo*; 3) *Difetti di tenuta*; 4) *Incrostazioni*; 5) *Difetti di tenuta giunti*.

- Ditte specializzate: *Termoidraulico*.

01.03.13.C02 Controllo qualità dell'aria

Cadenza: ogni mese

Tipologia: TEST - Controlli con apparecchiature

Controllare la qualità dell'aria ambiente verificando, attraverso analisi, che sia priva di sostanze inquinanti e/o tossiche per la salute degli utenti.

- Requisiti da verificare: 1) *Efficienza dell'impianto di climatizzazione*; 2) *Efficienza dell'impianto di ventilazione*.

- Anomalie riscontrabili: 1) *Anomalie delle coibentazioni*; 2) *Difetti di regolazione e controllo*; 3) *Difetti di tenuta*.

- Ditte specializzate: *Biochimico*.

MANUTENZIONI ESEGUIBILI DA PERSONALE SPECIALIZZATO

01.03.13.I01 Pulizia diffusori

Cadenza: ogni anno

Effettuare una pulizia dei diffusori ad induzione utilizzando aspiratori. Effettuare inoltre una pulizia delle feritoie di mandata.

- Ditte specializzate: *Termoidraulico*.

Elemento Manutenibile: 01.03.14

Dry cooler

Unità Tecnologica: 01.03

Impianto di climatizzazione

Sono anche chiamati raffreddatori a secco e si utilizzano per disperdere il calore di condensazione in aree in cui c'è totale indisponibilità d'acqua (rendendo impossibile l'uso delle torri di raffreddamento) e mancanza di centri di assistenza che impedisce l'uso di condensatori remoti per i problemi legati a ipotizzabili fughe di refrigerante. I dry cooler sono radiatori a circolazione forzata che, attraverso l'aria esterna, raffreddano l'acqua che circola nel condensatore di un gruppo frigorifero condensato ad acqua. Sono costruiti in maniera analoga ai condensatori ad aria dotati di ventilatore centrifugo. Per il loro dimensionamento è opportuno prevedere una temperatura dell'acqua uscente che non sia più bassa della temperatura al bulbo secco di progetto dell'aria esterna aumentata di 5 K al fine di evitare portata d'aria eccessive. Per le modalità di installazione e di manutenzione si applicano, in base alla tipologia costruttiva dell'apparecchio, quelle previste per i condensatori ad aria e per i gruppi di trattamento dell'aria.

ANOMALIE RISCONTRABILI

01.03.14.A01 Anomalie delle batterie

Anomalie delle batterie condensanti dovute ad accumuli di materiale tra le alette.

01.03.14.A02 Anomalie dei contattori

Difetti di funzionamento dei contattori dei motori dei ventilatori.

01.03.14.A03 Anomalie dei rivestimenti

Difetti di tenuta dei rivestimenti protettivi delle alette delle batterie.

01.03.14.A04 Corrosione e ruggine

Corrosione e presenza di fenomeni di ruggine sulla superficie dei radiatori dovuti alla scarsa efficacia dello strato di protezione.

01.03.14.A05 Difetti di filtraggio

Difetti di tenuta e perdita di materiale dai filtri.

01.03.14.A06 Difetti di tenuta

Fughe dei fluidi termovettori in circolazione.

01.03.14.A07 Fughe ai circuiti

Fughe dei fluidi nei vari circuiti.

01.03.14.A08 Mancanza certificazione ecologica

Mancanza o perdita delle caratteristiche ecologiche dell'elemento.

01.03.14.A09 Perdita di tensione delle cinghie

Perdita di tensione delle cinghie del ventilatore.

01.03.14.A10 Rumorosità

Eccessivo livello del rumore prodotto.

CONTROLLI ESEGUIBILI DA PERSONALE SPECIALIZZATO

01.03.14.C01 Controllo batterie

Cadenza: ogni 2 mesi

Tipologia: Controllo

Verificare lo stato delle batterie di condensazione controllando che le alette siano ben orientate.

- Anomalie riscontrabili: 1) *Anomalie delle batterie.*
- Ditte specializzate: *Termoidraulico.*

01.03.14.C02 Controllo dei contattori

Cadenza: ogni 2 mesi

Tipologia: Controllo

Verificare che i contattori dei motori dei ventilatori siano funzionanti.

- Anomalie riscontrabili: 1) *Anomalie dei contattori.*
- Ditte specializzate: *Termoidraulico.*

01.03.14.C03 Controllo generale

Cadenza: ogni 6 mesi

Tipologia: Aggiornamento

Verificare la tenuta all'acqua con l'eliminazione delle eventuali perdite, verificare lo stato di protezione esterna eliminando, se presente, lo stato di ruggine.

- Anomalie riscontrabili: 1) *Corrosione e ruggine;* 2) *Difetti di tenuta;* 3) *Fughe ai circuiti.*
- Ditte specializzate: *Tecnici di livello superiore.*

01.03.14.C04 Controllo ventilatore

Cadenza: ogni 2 mesi

Tipologia: Controllo

Verificare lo stato generale del ventilatore controllando che non vi siano giochi e che le cinghie siano ben allineate e tese.

- Anomalie riscontrabili: 1) *Perdita di tensione delle cinghie;* 2) *Rumorosità.*
- Ditte specializzate: *Termoidraulico.*

01.03.14.C05 Controllo qualità materiali

Cadenza: ogni 6 mesi

Tipologia: Verifica

Verificare la stabilità dei materiali utilizzati e che gli stessi siano dotati di certificazione ecologica e che il loro utilizzo non comporti emissioni nocive.

- Requisiti da verificare: 1) *Certificazione ecologica.*
- Anomalie riscontrabili: 1) *Mancanza certificazione ecologica.*
- Ditte specializzate: *Specializzati vari, Elettricista.*

MANUTENZIONI ESEGUIBILI DA PERSONALE SPECIALIZZATO

01.03.14.I01 Ingrassaggio motori

Cadenza: ogni 6 mesi

Effettuare una operazione di ingrassaggio dei motori e dei cuscinetti per evitare attriti durante il funzionamento e per evitare rumori eccessivi.

- Ditte specializzate: *Specializzati vari.*

01.03.14.I02 Sostituzione galleggiante

Cadenza: quando occorre

Effettuare la sostituzione del galleggiante quando necessario.

- Ditte specializzate: *Specializzati vari.*

01.03.14.I03 Sostituzione motoventilatore

Cadenza: quando occorre

Sostituire il motoventilatore dei condensatori quando necessario.

- Ditte specializzate: *Specializzati vari.*

01.03.14.I04 Sostituzione olio contattore

Cadenza: quando occorre

Effettuare la sostituzione dell'olio del contattore quando occorre.

- Ditte specializzate: *Specializzati vari.*

01.03.14.I05 Pulizia batteria condensante

Cadenza: ogni anno

Eeguire la pulizia della superficie della batteria con spazzola morbida e soluzione saponata seguita da un risciacquo con acqua pulita.

- Ditte specializzate: *Tecnici di livello superiore.*

Elemento Manutenibile: 01.03.15

Eietto

Unità Tecnologica: 01.03

Impianto di climatizzazione

L'eietto è una pompa statica che, mediante un ugello ed un diffusore, utilizza l'energia di un fluido, detto primario, (generalmente aria a pressione atmosferica od in pressione) che viene accelerato attraverso una strozzatura; si crea una depressione che consente di aspirare e comprimere un fluido a pressione inferiore detto secondario (costituito da aria, gas e vapori) consentendoci la miscelazione dei due fluidi.

ANOMALIE RISCONTRABILI

01.03.15.A01 Anomalie guarnizioni

Anomalie di funzionamento delle guarnizioni dovute a sezione passaggio insufficiente o mal posizionate.

01.03.15.A02 Corrosione

Fenomeni di corrosione per effetto dei depositi di prodotto ed incrostazioni.

01.03.15.A03 Difetti ai raccordi e alle connessioni

Difetti di tenuta delle tubazioni e raccordi di collegamento inadeguati.

01.03.15.A04 Difetti taratura pressione

Valori della pressione di uscita miscela troppo elevata per cui si verificano malfunzionamenti.

01.03.15.A05 Difetti valori pressione di aspirazione

Valori della portata d'aspirazione superiori al valore di progetto.

01.03.15.A06 Impurità

Presenza di impurità nell'aria motrice.

CONTROLLI ESEGUIBILI DA PERSONALE SPECIALIZZATO

01.03.15.C01 Controllo generale

Cadenza: ogni 3 mesi

Tipologia: Controllo a vista

Verificare che non ci siano in atto fenomeni di corrosione e perdite di fluidi in prossimità dei raccordi e delle connessioni.

- Anomalie riscontrabili: 1) *Anomalie guarnizioni;* 2) *Corrosione;* 3) *Difetti ai raccordi e alle connessioni.*
- Ditte specializzate: *Tecnici di livello superiore.*

01.03.15.C02 Controllo qualità materiali

Cadenza: quando occorre

Tipologia: Verifica

Verificare che i materiali utilizzati siano dotati di certificazione ecologica e che il loro utilizzo non comporti controindicazioni e/o reazioni che possano danneggiare il sistema.

- Requisiti da verificare: 1) *Certificazione ecologica;* 2) *Efficienza dell'impianto termico.*
- Anomalie riscontrabili: 1) *Difetti taratura pressione;* 2) *Difetti valori pressione di aspirazione.*
- Ditte specializzate: *Specializzati vari.*

MANUTENZIONI ESEGUIBILI DA PERSONALE SPECIALIZZATO

01.03.15.I01 Pulizia impurità

Cadenza: quando occorre

Eseguire la pulizia delle impurità presenti nell'eiettore utilizzando aria pulita a pressione.

- Ditte specializzate: *Tecnici di livello superiore.*

01.03.15.I02 Taratura pressione

Cadenza: quando occorre

Eseguire la taratura della pressione di aspirazione e quella di uscita quando necessario.

- Ditte specializzate: *Tecnici di livello superiore.*

Elemento Manutenibile: 01.03.16

Estrattori d'aria

Unità Tecnologica: 01.03

Impianto di climatizzazione

Gli estrattori d'aria devono essere posizionati in modo da garantire il ricambio d'aria previsto in fase di progetto. Devono essere liberi da ostacoli in modo da funzionare liberamente.

REQUISITI E PRESTAZIONI (EM)

01.03.16.R01 Efficienza

Classe di Requisiti: Funzionalità tecnologica

Classe di Esigenza: Funzionalità

Gli estrattori devono essere realizzati con materiali idonei a garantire nel tempo le proprie capacità di rendimento così da garantire la funzionalità dell'impianto.

Prestazioni:

Per garantire la funzionalità tecnologica dell'impianto deve essere garantita la qualità della progettazione, della fabbricazione e dell'installazione dei materiali e componenti nel rispetto delle disposizioni normative.

Livello minimo della prestazione:

Devono essere rispettati i livelli previsti in sede di progetto.

ANOMALIE RISCONTRABILI

01.03.16.A01 Disallineamento delle pulegge

Difetti di funzionamento delle pulegge dovuti al disallineamento delle stesse.

01.03.16.A02 Mancanza certificazione ecologica

Mancanza o perdita delle caratteristiche ecologiche dell'elemento.

01.03.16.A03 Usura della cinghia

Difetti di funzionamento delle cinghie di trasmissione dovuti all'usura.

01.03.16.A04 Usura dei cuscinetti

Difetti di funzionamento dei cuscinetti dovuti all'usura.

CONTROLLI ESEGUIBILI DA PERSONALE SPECIALIZZATO

01.03.16.C01 Controllo cuscinetti

Cadenza: ogni 3 mesi

Tipologia: Ispezione a vista

Controllo dello stato di usura dei cuscinetti.

- Requisiti da verificare: 1) .
- Anomalie riscontrabili: 1) *Usura dei cuscinetti.*
- Ditte specializzate: *Specializzati vari.*

01.03.16.C02 Controllo generale

Cadenza: ogni 6 mesi

Tipologia: Ispezione a vista

Verificare il corretto funzionamento degli estrattori controllando che la girante ruoti liberamente e che le pulegge sia allineate.

- Requisiti da verificare: 1) .
- Anomalie riscontrabili: 1) *Usura dei cuscinetti;* 2) *Disallineamento delle pulegge;* 3) *Usura della cinghia.*

- Ditte specializzate: *Specializzati vari*.

01.03.16.C03 Controllo qualità materiali

Cadenza: ogni 6 mesi

Tipologia: Verifica

Verificare la stabilità dei materiali utilizzati e che gli stessi siano dotati di certificazione ecologica e che il loro utilizzo non comporti emissioni nocive.

- Requisiti da verificare: *1) Certificazione ecologica.*
- Anomalie riscontrabili: *1) Mancanza certificazione ecologica.*
- Ditte specializzate: *Specializzati vari, Elettricista.*

MANUTENZIONI ESEGUIBILI DA PERSONALE SPECIALIZZATO

01.03.16.I01 Sostituzione delle cinghie

Cadenza: quando occorre

Sostituire le cinghie di trasmissione quando usurate.

- Ditte specializzate: *Tecnici di livello superiore.*

Elemento Manutenibile: 01.03.17

Evaporatore a fascio di tubi

Unità Tecnologica: 01.03

Impianto di climatizzazione

Questo tipo di evaporatore può essere utilizzato sia per il raffreddamento di aria sia di liquido (nella maggioranza dei casi si preferisce utilizzarlo per il raffreddamento di liquidi). Viene spesso definito ad "evaporazione secca" e ricade nei sistemi ad evaporazione indiretta in quanto il fluido allo stato liquido che viene raffreddato ha la funzione di fluido frigovettore. Mentre il fluido frigorigeno evapora evapora all'interno dei tubi dell'evaporatore l'aria o il liquido da raffreddare si trova all'esterno dei tubi e passa all'interno dello scambiatore. In questo sistema di raffreddamento i canali percorsi dal fluido che deve essere raffreddato dall'evaporatore sono facilmente ispezionabili.

ANOMALIE RISCONTRABILI

01.03.17.A01 Anomalie valvole

Difetti di funzionamento delle valvole.

01.03.17.A02 Mancanza certificazione ecologica

Mancanza o perdita delle caratteristiche ecologiche dell'elemento.

CONTROLLI ESEGUIBILI DA PERSONALE SPECIALIZZATO

01.03.17.C01 Controllo generale

Cadenza: ogni 6 mesi

Tipologia: Ispezione a vista

Verificare lo stato degli scambiatori con particolare allo scambio acqua/acqua. Controllare inoltre che il premistoppa sia funzionante e che le valvole siano ben serrate.

- Requisiti da verificare: *1) .*
- Anomalie riscontrabili: *1) Anomalie valvole.*
- Ditte specializzate: *Termoidraulico.*

01.03.17.C02 Verifica della temperatura

Cadenza: quando occorre

Tipologia: Ispezione strumentale

Verificare che i valori della temperatura del fluido in entrata e in uscita siano quelli di esercizio.

- Requisiti da verificare: *1) .*
- Anomalie riscontrabili: *1) Anomalie valvole.*
- Ditte specializzate: *Termoidraulico.*

01.03.17.C03 Verifica strumentale

Cadenza: ogni 10 anni

Tipologia: Ispezione

Eseguire un controllo strumentale di tutti i dispositivi degli scambiatori.

- Requisiti da verificare: 1) *Efficienza.*
- Anomalie riscontrabili: 1) *Anomalie valvole.*
- Ditte specializzate: *Termoidraulico.*

01.03.17.C04 Controllo qualità materiali

Cadenza: ogni 6 mesi

Tipologia: Verifica

Verificare la stabilità dei materiali utilizzati e che gli stessi siano dotati di certificazione ecologica e che il loro utilizzo non comporti emissioni nocive.

- Requisiti da verificare: 1) *Certificazione ecologica.*
- Anomalie riscontrabili: 1) *Mancanza certificazione ecologica.*
- Ditte specializzate: *Specializzati vari, Elettricista.*

MANUTENZIONI ESEGUIBILI DA PERSONALE SPECIALIZZATO

01.03.17.I01 Pulizia bacinelle raccolta condensa degli umidificatori ad acqua

Cadenza: ogni 15 giorni

Effettuare una pulizia delle bacinelle di raccolta condense, e del relativo scarico, degli umidificatori ad acqua delle U.T.A., utilizzando idonei disinfettanti.

- Ditte specializzate: *Frigorista.*

01.03.17.I02 Pulizia bacinelle raccolta condensa delle sezioni di scambio

Cadenza: ogni 15 giorni

Effettuare una pulizia delle bacinelle di raccolta condense, e del relativo scarico, delle sezioni di scambio U.T.A., utilizzando idonei disinfettanti.

- Ditte specializzate: *Frigorista.*

01.03.17.I03 Pulizia filtro umidificatori ad acqua

Cadenza: ogni 3 mesi

Effettuare una pulizia del filtro degli umidificatori ad acqua dell'U.T.A., e quando occorre sostituirlo.

- Ditte specializzate: *Frigorista.*

01.03.17.I04 Pulizia

Cadenza: ogni 6 mesi

Eseguire la disincrostazione dei circuiti primari e secondari.

- Ditte specializzate: *Termoidraulico.*

01.03.17.I05 Sostituzione scambiatori

Cadenza: ogni 15 anni

Eseguire la sostituzione degli scambiatori con altri dello stesso tipo di quelli utilizzati.

- Ditte specializzate: *Termoidraulico.*

Elemento Manutenibile: 01.03.18

Evaporatore a ventilazione forzata

Unità Tecnologica: 01.03

Impianto di climatizzazione

Gli evaporatori a ventilazione forzata sono costituiti da un ventilatore che spinge l'aria sulla batteria di tubi all'interno della quale c'è il fluido frigorigeno. Questo tipo di evaporatore fa parte del gruppo degli evaporatori diretti in quanto il fluido raffreddato può essere immesso direttamente negli ambienti da climatizzare.

ANOMALIE RISCONTRABILI

01.03.18.A01 Fughe di gas nei circuiti

Fughe di gas nei vari circuiti refrigeranti.

01.03.18.A02 Difetti di filtraggio

Difetti ai filtri di aspirazione.

01.03.18.A03 Difetti di taratura

Difetti di taratura dei dispositivi di sicurezza e controllo quali manometri, termometri, pressostati di comando, resistenze di preriscaldamento.

01.03.18.A04 Mancanza dell'umidità

Livello di umidità al di sotto del valore minimo di funzionamento.

01.03.18.A05 Mancanza certificazione ecologica

Mancanza o perdita delle caratteristiche ecologiche dell'elemento.

01.03.18.A06 Perdite di carico

Valori della pressione non rispondenti a quelli di esercizio.

01.03.18.A07 Perdite di olio

Perdite d'olio che si verificano con presenza di macchie d'olio sul pavimento.

CONTROLLI ESEGUIBILI DA PERSONALE SPECIALIZZATO

01.03.18.C01 Controllo generale

Cadenza: ogni 6 mesi

Tipologia: Ispezione a vista

Verificare lo stato degli scambiatori con particolare allo scambio acqua/acqua. Controllare inoltre che il premistoppa sia funzionante e che le valvole siano ben serrate.

- Requisiti da verificare: 1) .
- Ditte specializzate: *Termoidraulico*.

01.03.18.C02 Verifica della temperatura

Cadenza: quando occorre

Tipologia: Ispezione strumentale

Verificare che i valori della temperatura del fluido in entrata e in uscita siano quelli di esercizio.

- Requisiti da verificare: 1) .
- Ditte specializzate: *Termoidraulico*.

01.03.18.C03 Verifica strumentale

Cadenza: ogni 10 anni

Tipologia: Ispezione

Eseguire un controllo strumentale di tutti i dispositivi degli scambiatori.

- Requisiti da verificare: 1) *Efficienza*.
- Ditte specializzate: *Termoidraulico*.

01.03.18.C04 Controllo qualità materiali

Cadenza: ogni 6 mesi

Tipologia: Verifica

Verificare la stabilità dei materiali utilizzati e che gli stessi siano dotati di certificazione ecologica e che il loro utilizzo non comporti emissioni nocive.

- Requisiti da verificare: 1) *Certificazione ecologica*.
- Anomalie riscontrabili: 1) *Mancanza certificazione ecologica*.
- Ditte specializzate: *Specializzati vari, Elettricista*.

MANUTENZIONI ESEGUIBILI DA PERSONALE SPECIALIZZATO

01.03.18.I01 Pulizia bacinelle raccolta condensa degli umidificatori ad acqua

Cadenza: ogni 15 giorni

Effettuare una pulizia delle bacinelle di raccolta condense, e del relativo scarico, degli umidificatori ad acqua delle U.T.A., utilizzando idonei disinfettanti.

- Ditte specializzate: *Frigorista*.

01.03.18.I02 Pulizia bacinelle raccolta condensa delle sezioni di scambio

Cadenza: ogni 15 giorni

Effettuare una pulizia delle bacinelle di raccolta condense, e del relativo scarico, delle sezioni di scambio U.T.A., utilizzando idonei disinfettanti.

- Ditte specializzate: *Frigorista*.

01.03.18.I03 Pulizia filtro umidificatori ad acqua

Cadenza: ogni 3 mesi

Effettuare una pulizia del filtro degli umidificatori ad acqua dell'U.T.A., e quando occorre sostituirlo.

- Ditte specializzate: *Frigorista*.

01.03.18.I04 Pulizia

Cadenza: ogni 6 mesi

Eseguire la disincrostazione dei circuiti primari e secondari.

- Ditte specializzate: *Termoidraulico*.

01.03.18.I05 Sostituzione scambiatori

Cadenza: ogni 15 anni

Eseguire la sostituzione degli scambiatori con altri dello stesso tipo di quelli utilizzati.

- Ditte specializzate: *Termoidraulico*.

Elemento Manutenibile: 01.03.19

Filtri a carbone

Unità Tecnologica: 01.03

Impianto di climatizzazione

I filtri di questo tipo utilizzano i carboni attivi ottenuti mediante particolari lavorazioni dei gusci di cocco o del carbone di legna in formato granulare del diametro di circa 4 mm e lunghezza da 2 a 5 mm.

I filtri sono classificati in funzione della loro efficienza in numero (efficienza in massa) essendo stati sottoposti alle condizioni di prova seguenti:

- la portata di aria deve essere 0,944 m³/s (3 400 m³/h) se il costruttore non specifica nessuna portata nominale;
- la caduta di pressione finale massima per i filtri grossolani (G) è 250 Pa;
- la caduta di pressione finale massima per i filtri fini (F) è 450 Pa.

REQUISITI E PRESTAZIONI (EM)

01.03.19.R01 (Attitudine al) controllo della purezza dell'aria ambiente

Classe di Requisiti: Protezione dagli agenti chimici ed organici

Classe di Esigenza: Sicurezza

I filtri a carbone degli impianti di climatizzazione devono garantire durante il loro funzionamento condizioni di purezza ed igienicità dell'aria ambiente indipendentemente dalle condizioni di affollamento.

Prestazioni:

Per il controllo della purezza dell'aria ambiente si deve verificare che:

- l'aria che viene immessa nei locali sia priva di sostanze inquinanti e priva di polveri;
- sia assicurata una portata dell'aria di rinnovo (per persona nell'ambiente considerato) non inferiore a 15 m³/h e a 25 m³/h rispettivamente in assenza di fumatori e in presenza di fumatori;
- la percentuale in volume di ossido di carbonio (CO) non deve superare lo 0.003%;
- la percentuale in volume di anidride carbonica (CO₂) non deve superare lo 0.15%.

Livello minimo della prestazione:

La percentuale di ossido di carbonio (CO) presente nell'aria ambiente deve essere rilevata ad un'altezza di 0,5 m dal pavimento; la percentuale di anidride carbonica (CO₂) deve essere rilevata ad una distanza di 0,5 m dal soffitto. Entrambi le percentuali vanno rilevate con impianto di climatizzazione funzionante, con porte e finestre chiuse ed essere eseguite ad intervalli regolari, nell'arco di un'ora, di 10 minuti. La portata d'aria esterna di rinnovo e le caratteristiche di efficienza dei filtri d'aria non devono essere inferiori a quelle indicate dalla normativa.

01.03.19.R02 Asetticità

Classe di Requisiti: Protezione dagli agenti chimici ed organici

Classe di Esigenza: Sicurezza

I filtri a carbone dell'impianto di climatizzazione devono essere realizzati con materiali idonei e posti in opera in modo da evitare lo sviluppo di sostanze nocive per la salute degli utenti.

Prestazioni:

Per garantire la protezione dagli agenti patogeni deve essere garantita la qualità della progettazione, della fabbricazione e dell'installazione dei materiali e componenti nel rispetto delle disposizioni normative.

Livello minimo della prestazione:

Devono essere rispettati i livelli previsti in sede di progetto.

01.03.19.R03 Assenza dell'emissione di sostanze nocive

Classe di Requisiti: Protezione dagli agenti chimici ed organici

Classe di Esigenza: Sicurezza

I filtri a carbone degli impianti di climatizzazione devono limitare la emissione di sostanze inquinanti o comunque nocive alla salute degli utenti.

Prestazioni:

Per garantire la protezione dagli agenti patogeni deve essere garantita la qualità della progettazione, della fabbricazione e dell'installazione dei materiali e componenti nel rispetto delle disposizioni normative.

Livello minimo della prestazione:

Devono essere rispettati i livelli previsti in sede di progetto.

01.03.19.R04 Pulibilità

Classe di Requisiti: Facilità d'intervento

Classe di Esigenza: Funzionalità

I filtri a carbone dell'impianto di climatizzazione devono essere realizzati con materiali e componenti tali da consentire la rimozione di sporcizia e sostanze di accumulo.

Prestazioni:

Per garantire un regolare funzionamento i filtri a carbone dell'impianto di climatizzazione devono funzionare in condizioni di pulizia in modo da garantire una capacità di rendimento corrispondente a quella nominale di progetto e richiesta dalla normativa vigente.

Livello minimo della prestazione:

Devono essere rispettati i livelli previsti in sede di progetto.

01.03.19.R05 Efficienza dell'impianto di climatizzazione

Classe di Requisiti: Salvaguardia della salubrità dell'aria e del clima

Classe di Esigenza: Salvaguardia ambiente

Ridurre il consumo di energia primaria attraverso l'incremento dell'efficienza dell'impianto di climatizzazione estiva.

Prestazioni:

Massimizzare l'efficienza dell'impianto di climatizzazione estiva in base alla destinazione d'uso dell'edificio in modo da ridurre i consumi energetici migliorando la qualità dell'aria con impatti minori sull'ambiente.

Livello minimo della prestazione:

A seconda del tipo di climatizzazione estiva (impianti autonomi, impianti centralizzati a tutt'aria a portata e temperatura costante, a portata variabile, a portata e temperatura variabili, monocondotto o a doppio condotto, a zona singola o multizona, impianti centralizzati misti aria-acqua, con terminali acqua del tipo ventilconvettori, pannelli radianti, unità a induzione, trave fredda, impianti centralizzati a sola acqua, ecc.) garantire le condizioni ideali negli ambienti confinati secondo i parametri indicati dalla normativa.

01.03.19.R06 Efficienza dell'impianto di ventilazione

Classe di Requisiti: Salvaguardia della salubrità dell'aria e del clima

Classe di Esigenza: Salvaguardia ambiente

Ridurre il consumo energetico attraverso l'incremento dell'efficienza del sistema di ventilazione artificiale

Prestazioni:

Massimizzare l'efficienza del sistema di ventilazione artificiale in modo da ridurre i consumi energetici migliorando la qualità dell'aria con impatti minori sull'ambiente.

Livello minimo della prestazione:

A seconda del tipo di ventilazione (naturale, meccanica, ibrida, ecc.) garantire le condizioni ideali negli ambienti confinati secondo i parametri indicati dalla normativa.

ANOMALIE RISCONTRABILI

01.03.19.A01 Difetti di filtraggio

Difetti di tenuta e perdita di materiale dai filtri.

01.03.19.A02 Difetti di tenuta

Perdite o fughe di sostanze dai filtri.

01.03.19.A03 Perdita di carico

Valori della pressione non rispondenti a quelli di esercizio.

CONTROLLI ESEGUIBILI DA PERSONALE SPECIALIZZATO

01.03.19.C01 Controllo pressione nei filtri

Cadenza: ogni 3 mesi

Tipologia: Ispezione strumentale

Controllare la pressione a valle e a monte dei filtri.

- Requisiti da verificare: 1) (Attitudine al) controllo della pressione di erogazione.
- Anomalie riscontrabili: 1) Difetti di filtraggio; 2) Perdita di carico.
- Ditte specializzate: Termoidraulico.

01.03.19.C02 Controllo stato dei filtri

Cadenza: ogni 3 mesi

Tipologia: Ispezione a vista

Effettuare un controllo generale dello stato dei filtri, verificando che non vi siano perdite di materiale.

- Requisiti da verificare: 1) (Attitudine al) controllo della purezza dell'aria ambiente.
- Anomalie riscontrabili: 1) Difetti di filtraggio; 2) Difetti di tenuta.
- Ditte specializzate: Termoidraulico.

01.03.19.C03 Controllo tenuta dei filtri

Cadenza: ogni 3 mesi

Tipologia: Ispezione a vista

Effettuare un controllo generale della tenuta dei filtri, verificando che non vi siano perdite o fughe di sostanze.

- Requisiti da verificare: 1) Affidabilità; 2) Pulibilità.
- Anomalie riscontrabili: 1) Difetti di filtraggio; 2) Difetti di tenuta.
- Ditte specializzate: Termoidraulico.

01.03.19.C04 Controllo qualità dell'aria

Cadenza: ogni mese

Tipologia: TEST - Controlli con apparecchiature

Controllare la qualità dell'aria ambiente verificando, attraverso analisi, che sia priva di sostanze inquinanti e/o tossiche per la salute degli utenti.

- Requisiti da verificare: 1) Efficienza dell'impianto di climatizzazione; 2) Efficienza dell'impianto di ventilazione.
- Anomalie riscontrabili: 1) Difetti di filtraggio; 2) Difetti di tenuta.
- Ditte specializzate: Biochimico.

MANUTENZIONI ESEGUIBILI DA PERSONALE SPECIALIZZATO

01.03.19.I01 Pulizia filtri

Cadenza: ogni 3 mesi

Effettuare una pulizia dei filtri mediante aspiratore d'aria ed un lavaggio dei filtri con acqua e solventi. Asciugare i filtri alla fine di ogni intervento.

- Ditte specializzate: Termoidraulico.

01.03.19.I02 Sostituzione filtri

Cadenza: quando occorre

Sostituire i filtri quando sono usurati, seguendo le indicazioni fornite dal costruttore, o quando lo spessore dello strato filtrante si è ridotto del 20% rispetto al valore di integrità iniziale.

- Ditte specializzate: Termoidraulico.

Elemento Manutenibile: 01.03.20

Filtri ad allumina impregnata

Unità Tecnologica: 01.03

Impianto di climatizzazione

Si utilizzano quando è necessario eliminare dall'aria vapori di mercurio, anidride solforosa, ossidi di azoto e altri gas corrosivi. Sono formati da una miscelanza di allumina attivata impregnata con reagenti chimici come il permanganato di potassio e piccole dosi di acqua e carbonato o bi-carbonato di sodio. L'allumina attivata (sotto forma di granuli color porpora di diametro 4-5 mm) assorbe attraverso i suoi pori le molecole dell'inquinante che poi vengono assimilate in soluzione con il permanganato di potassio e altri reagenti per venire, infine, dissipate per mezzo di reazioni chimiche controllate. Questi filtri garantiscono un buon controllo dei gas acidi e a base di zolfo e di altri componenti reattivi a basso peso molecolare. L'allumina impregnata nemmeno in presenza d'acqua rende le sostanze assorbite. Per l'applicazione di questi filtri occorrono prefiltri sull'aria in ingresso e filtri ad alta efficienza sull'aria in uscita.

REQUISITI E PRESTAZIONI (EM)

01.03.20.R01 (Attitudine al) controllo della purezza dell'aria ambiente

Classe di Requisiti: Protezione dagli agenti chimici ed organici

Classe di Esigenza: Sicurezza

I filtri devono garantire durante il loro funzionamento condizioni di purezza ed igienicità dell'aria ambiente indipendentemente dalle condizioni di affollamento.

Prestazioni:

Per il controllo della purezza dell'aria ambiente si deve verificare che:

- l'aria che viene immessa nei locali sia priva di sostanze inquinanti e priva di polveri;
- sia assicurata una portata dell'aria di rinnovo (per persona nell'ambiente considerato) non inferiore a 15 m³/h e a 25 m³/h rispettivamente in assenza di fumatori e in presenza di fumatori;
- la percentuale in volume di ossido di carbonio (CO) non deve superare lo 0.003%;
- la percentuale in volume di anidride carbonica (CO₂) non deve superare lo 0.15%.

Livello minimo della prestazione:

La percentuale di ossido di carbonio (CO) presente nell'aria ambiente deve essere rilevata ad un'altezza di 0,5 m dal pavimento; la percentuale di anidride carbonica (CO₂) deve essere rilevata ad una distanza di 0,5 m dal soffitto. Entrambi le percentuali vanno rilevate con impianto di climatizzazione funzionante, con porte e finestre chiuse ed essere eseguite ad intervalli regolari, nell'arco di un'ora, di 10 minuti. La portata d'aria esterna di rinnovo e le caratteristiche di efficienza dei filtri d'aria non devono essere inferiori a quelle indicate dalla normativa.

01.03.20.R02 Asetticità

Classe di Requisiti: Protezione dagli agenti chimici ed organici

Classe di Esigenza: Sicurezza

I filtri devono essere realizzati con materiali idonei e posti in opera in modo da evitare lo sviluppo di sostanze nocive per la salute degli utenti.

Prestazioni:

Per garantire la protezione dagli agenti patogeni deve essere garantita la qualità della progettazione, della fabbricazione e dell'installazione dei materiali e componenti nel rispetto delle disposizioni normative.

Livello minimo della prestazione:

Devono essere rispettati i livelli previsti in sede di progetto.

01.03.20.R03 Assenza dell'emissione di sostanze nocive

Classe di Requisiti: Protezione dagli agenti chimici ed organici

Classe di Esigenza: Sicurezza

I filtri devono limitare la emissione di sostanze inquinanti o comunque nocive alla salute degli utenti.

Prestazioni:

Per garantire la protezione dagli agenti patogeni deve essere garantita la qualità della progettazione, della fabbricazione e dell'installazione dei materiali e componenti nel rispetto delle disposizioni normative.

Livello minimo della prestazione:

Devono essere rispettati i livelli previsti in sede di progetto.

ANOMALIE RISCONTRABILI

01.03.20.A01 Corrosione dei telai

Fenomeni di corrosione dei telai di supporto dei filtri dovuti ad ambiente eccessivamente umidi.

01.03.20.A02 Difetti dei controtelai

Difetti di posa in opera dei controtelai sui quali vanno inseriti i filtri.

01.03.20.A03 Difetti di filtraggio

Difetti di tenuta e perdita di materiale dai filtri.

01.03.20.A04 Difetti di tenuta

Perdite o fughe di sostanze dai filtri.

01.03.20.A05 Perdita di carico

Valori della pressione non rispondenti a quelli di esercizio.

01.03.20.A06 Umidità

Eccessivo livello del valore di umidità dell'ambiente che causa cattivo funzionamento dei filtri.

CONTROLLI ESEGUIBILI DA PERSONALE SPECIALIZZATO

01.03.20.C01 Controllo pressione nei filtri

Cadenza: ogni 3 mesi

Tipologia: Ispezione strumentale

Controllare la pressione a valle e a monte dei filtri.

- Requisiti da verificare: 1) (Attitudine al) controllo della purezza dell'aria ambiente; 2) Asetticità; 3) Assenza dell'emissione di sostanze nocive.
- Anomalie riscontrabili: 1) Difetti di filtraggio; 2) Perdita di carico.
- Ditte specializzate: Lattoniere-canalista.

01.03.20.C02 Controllo stato dei filtri

Cadenza: ogni 3 mesi

Tipologia: Ispezione strumentale

Effettuare un controllo generale dello stato dei filtri, verificando che gli stessi operino in condizioni ambientali di temperatura ed umidità consentite.

- Requisiti da verificare: 1) (Attitudine al) controllo della purezza dell'aria ambiente; 2) Asetticità; 3) Assenza dell'emissione di sostanze nocive.
- Anomalie riscontrabili: 1) Difetti di filtraggio; 2) Difetti di tenuta; 3) Perdita di carico; 4) Difetti dei controtelai; 5) Corrosione dei telai.
- Ditte specializzate: Lattoniere-canalista.

01.03.20.C03 Controllo tenuta dei filtri

Cadenza: ogni 3 mesi

Tipologia: Ispezione a vista

Effettuare un controllo generale della tenuta dei filtri, verificando che non vi siano perdite o fughe di sostanze.

- Requisiti da verificare: 1) (Attitudine al) controllo della purezza dell'aria ambiente; 2) Asetticità; 3) Assenza dell'emissione di sostanze nocive.
- Anomalie riscontrabili: 1) Difetti di filtraggio; 2) Difetti di tenuta.
- Ditte specializzate: Lattoniere-canalista.

01.03.20.C04 Controllo qualità dell'aria

Cadenza: ogni mese

Tipologia: TEST - Controlli con apparecchiature

Controllare la qualità dell'aria ambiente verificando, attraverso analisi, che sia priva di sostanze inquinanti e/o tossiche per la salute degli utenti.

- Requisiti da verificare: 1) Efficienza dell'impianto di climatizzazione; 2) Efficienza dell'impianto di ventilazione.
- Anomalie riscontrabili: 1) Difetti di filtraggio; 2) Difetti di tenuta.
- Ditte specializzate: Biochimico.

MANUTENZIONI ESEGUIBILI DA PERSONALE SPECIALIZZATO

01.03.20.I01 Sostituzione filtri

Cadenza: ogni anno

Sostituire i filtri alla fine dell'esercizio dell'impianto (1 anno considerando un ciclo di funzionamento di 5 giorni alla settimana e per 8 ore) o seguendo le indicazioni fornite dal costruttore.

- Ditte specializzate: Lattoniere-canalista.

Elemento Manutenibile: 01.03.21

Griglie di ventilazione in acciaio

Unità Tecnologica: 01.03

Impianto di climatizzazione

Le griglie di ventilazione dell'aria provvedono alla diffusione dell'aria negli ambienti; sono realizzate generalmente in acciaio del tipo zincato e sono posizionate sui terminali delle canalizzazioni.

ANOMALIE RISCONTRABILI

01.03.21.A01 Corrosione

Fenomeni di corrosione degli elementi metallici.

01.03.21.A02 Difetti di ancoraggio

Difetti di tenuta degli ancoraggi delle griglie ai canali.

01.03.21.A03 Incrostazioni

Depositi ed accumuli che impediscono il normale funzionamento delle griglie di ventilazione aria.

01.03.21.A04 Mancanza certificazione ecologica

Mancanza o perdita delle caratteristiche ecologiche dell'elemento.

CONTROLLI ESEGUIBILI DA PERSONALE SPECIALIZZATO

01.03.21.C01 Controllo generale

Cadenza: ogni 6 mesi

Tipologia: Ispezione a vista

Verificare le caratteristiche principali delle griglie di ventilazione dell'aria con particolare riguardo alla tenuta dell'aria (le fughe sono visibili con parti annerite in prossimità delle fughe) e alla stabilità degli ancoraggi delle griglie.

- Anomalie riscontrabili: 1) Corrosione; 2) Difetti di ancoraggio; 3) Incrostazioni.
- Ditte specializzate: Termoidraulico.

01.03.21.C02 Controllo qualità materiali

Cadenza: ogni 6 mesi

Tipologia: Verifica

Verificare la stabilità dei materiali utilizzati e che gli stessi siano dotati di certificazione ecologica e che il loro utilizzo non comporti emissioni nocive.

- Requisiti da verificare: 1) Certificazione ecologica.
- Anomalie riscontrabili: 1) Mancanza certificazione ecologica.
- Ditte specializzate: Specializzati vari, Elettricista.

MANUTENZIONI ESEGUIBILI DA PERSONALE SPECIALIZZATO

01.03.21.I01 Pulizia alette

Cadenza: ogni 6 mesi

Effettuare una pulizia delle alette utilizzando aspiratori e eseguire una disinfezione con prodotti idonei.

- Ditte specializzate: Termoidraulico.

01.03.21.I02 Registrazione ancoraggi

Cadenza: quando occorre

Eseguire il serraggio degli elementi di ancoraggio delle griglie di ventilazione.

- Ditte specializzate: Termoidraulico.

Elemento Manutenibile: 01.03.22

Griglie di ventilazione in alluminio

Unità Tecnologica: 01.03

Impianto di climatizzazione

Le griglie di ventilazione dell'aria provvedono alla diffusione dell'aria negli ambienti; sono realizzate generalmente in alluminio e sono posizionate sui terminali delle canalizzazioni.

ANOMALIE RISCONTRABILI

01.03.22.A01 Corrosione

Fenomeni di corrosione degli elementi metallici.

01.03.22.A02 Difetti di ancoraggio

Difetti di tenuta degli ancoraggi delle griglie ai canali.

01.03.22.A03 Incrostazioni

Depositi ed accumuli che impediscono il normale funzionamento delle griglie di ventilazione aria.

01.03.22.A04 Mancanza certificazione ecologica

Mancanza o perdita delle caratteristiche ecologiche dell'elemento.

CONTROLLI ESEGUIBILI DA PERSONALE SPECIALIZZATO

01.03.22.C01 Controllo generale

Cadenza: ogni 6 mesi

Tipologia: Ispezione a vista

Verificare le caratteristiche principali delle griglie di ventilazione dell'aria con particolare riguardo alla tenuta dell'aria (le fughe sono visibili con parti annerite in prossimità delle fughe) e alla stabilità degli ancoraggi delle griglie.

- Anomalie riscontrabili: 1) *Corrosione*; 2) *Difetti di ancoraggio*; 3) *Incrostazioni*.
- Ditte specializzate: *Termoidraulico*.

01.03.22.C02 Controllo qualità materiali

Cadenza: ogni 6 mesi

Tipologia: Verifica

Verificare la stabilità dei materiali utilizzati e che gli stessi siano dotati di certificazione ecologica e che il loro utilizzo non comporti emissioni nocive.

- Requisiti da verificare: 1) *Certificazione ecologica*.
- Anomalie riscontrabili: 1) *Mancanza certificazione ecologica*.
- Ditte specializzate: *Specializzati vari, Elettricista*.

MANUTENZIONI ESEGUIBILI DA PERSONALE SPECIALIZZATO

01.03.22.I01 Pulizia alette

Cadenza: ogni 6 mesi

Effettuare una pulizia delle alette utilizzando aspiratori ed eseguire una disinfezione con prodotti idonei.

- Ditte specializzate: *Termoidraulico*.

01.03.22.I02 Registrazione ancoraggi

Cadenza: quando occorre

Eseguire il serraggio degli elementi di ancoraggio delle griglie di ventilazione.

- Ditte specializzate: *Termoidraulico*.

Elemento Manutenibile: 01.03.23

Induttori

Unità Tecnologica: 01.03

Impianto di climatizzazione

Gli induttori sono costituiti da un involucro metallico all'interno del quale è sistemato un plenum fono assorbente attraverso il quale viene fatta passare l'aria che, per mezzo di una serie di ugelli, viene fatta fuoriuscire. L'aria dell'ambiente viene fatta passare attraverso una batteria che generalmente è ad un rango con tubi in rame ed alette in alluminio e dotata di una bacinella di raccolta dell'eventuale acqua di condensa.

REQUISITI E PRESTAZIONI (EM)

01.03.23.R01 (Attitudine al) controllo della temperatura dell'aria ambiente

Classe di Requisiti: Termici ed igrotermici

Classe di Esigenza: Benessere

Gli induttori devono essere realizzati in modo da garantire i valori di progetto della temperatura dell'aria nei locali serviti indipendentemente dalle condizioni climatiche esterne ed interne.

Prestazioni:

La temperatura dell'aria nei locali riscaldati non deve superare i 20 °C, con una tolleranza di 1 °C. Sono ammessi sbalzi dei valori della temperatura dell'aria ambiente purché questi non superino il +/- 1 °C nel periodo invernale e i +/- 2 °C nel periodo estivo.

Livello minimo della prestazione:

La temperatura dei fluidi termovettori deve essere verificata nella parte centrale dei locali serviti e ad un'altezza dal pavimento di 1,5 m. I valori ottenuti devono essere confrontati con quelli di progetto ed è ammessa una tolleranza di +/- 0,5 °C nel periodo invernale e +/- 1 °C nel periodo estivo.

01.03.23.R02 (Attitudine al) controllo della velocità dell'aria ambiente

Classe di Requisiti: Termici ed igrotermici

Gli induttori devono funzionare in modo da non creare movimenti d'aria che possano dare fastidio alle persone.

Prestazioni:

Si può misurare la velocità dell'aria nella zona occupata dalle persone mediante appositi strumenti di precisione (es. anemometro a filo caldo).

Livello minimo della prestazione:

Per non creare fastidiosi movimenti dell'aria occorre che la velocità della stessa non superi i 0,15 m/s. E' comunque ammessa una velocità superiore (nelle immediate vicinanze di bocchette di estrazione o di mandata dell'aria) fino a 0,7 m/s sempre che siano evitati disturbi diretti alle persone.

ANOMALIE RISCONTRABILI

01.03.23.A01 Anomalie delle alette

Difetti di funzionamento delle alette delle batterie.

01.03.23.A02 Difetti di filtraggio

Difetti di tenuta e perdita di materiale dai filtri.

01.03.23.A03 Difetti di taratura dei sistemi di regolazione

Difetti di funzionamento ai sistemi di regolazione e controllo.

01.03.23.A04 Difetti di tenuta

Fughe dei fluidi termovettori in circolazione.

01.03.23.A05 Incrostazioni

Accumuli di materiale sulle alette che causano malfunzionamenti.

01.03.23.A06 Ostruzioni degli ugelli

Depositi di materiale sospeso nell'aria circolante che causano ostruzioni degli ugelli.

01.03.23.A07 Rumorosità

Eccessivo livello del rumore prodotto durante il funzionamento.

CONTROLLI ESEGUIBILI DA PERSONALE SPECIALIZZATO

01.03.23.C01 Controllo generale

Cadenza: ogni 2 mesi

Tipologia: Ispezione a vista

Verificare lo stato delle batterie, del pannello fonoassorbente e degli ugelli. Controllare che le alette della batteria siano libere da ostruzioni e depositi.

- Requisiti da verificare: 1) (Attitudine al) controllo della temperatura dell'aria ambiente; 2) (Attitudine al) controllo della velocità dell'aria ambiente.

- Anomalie riscontrabili: 1) Difetti di filtraggio; 2) Difetti di taratura dei sistemi di regolazione; 3) Difetti di tenuta; 4) Rumorosità; 5) Anomalie delle alette; 6) Incrostazioni; 7) Ostruzioni degli ugelli.

- Ditte specializzate: Lattoniere-canalista.

01.03.23.C02 Controllo qualità dell'aria

Cadenza: ogni mese

Tipologia: TEST - Controlli con apparecchiature

Controllare la qualità dell'aria ambiente verificando, attraverso analisi, che sia priva di sostanze inquinanti e/o tossiche per la salute degli utenti.

- Requisiti da verificare: 1) Efficienza dell'impianto di climatizzazione; 2) Efficienza dell'impianto di ventilazione.

- Anomalie riscontrabili: 1) Difetti di filtraggio; 2) Difetti di tenuta.

- Ditte specializzate: Biochimico.

MANUTENZIONI ESEGUIBILI DA PERSONALE SPECIALIZZATO

01.03.23.I01 Pulizia bacinelle

Cadenza: ogni mese

Effettuare una pulizia delle bacinelle di raccolta condense e del relativo scarico utilizzando idonei disinfettanti.

- Ditte specializzate: Termoidraulico.

01.03.23.I02 Pulizia batterie di scambio

Cadenza: ogni 2 mesi

Effettuare una pulizia delle batterie mediante aspiratore d'aria e spazzolatura delle alette.

- Ditte specializzate: Termoidraulico.

01.03.23.I03 Pulizia dei filtri

Cadenza: ogni 3 mesi

Effettuare una pulizia dei filtri mediante aspiratore d'aria ed un lavaggio dei filtri con acqua e solventi. Asciugare i filtri alla fine di ogni intervento.

- Ditte specializzate: *Termoidraulico*.

01.03.23.I04 Pulizia ugelli

Cadenza: ogni 2 mesi

Eseguire un lavaggio chimico per effettuare una disincrostazione degli eventuali depositi di polvere o altro.

- Ditte specializzate: *Termoidraulico*.

Elemento Manutenibile: 01.03.24

Ionizzatori d'aria

Unità Tecnologica: 01.03

Impianto di climatizzazione

Questi dispositivi sono generalmente costituiti da un ago inserito in una struttura metallica dalla quale è isolato elettricamente. L'aria (che viene soffiata da un ventilatore) attraversa la struttura metallica che essendo sottoposta al campo elettrico carica elettricamente l'aria: in questo modo gli ioni positivi vengono raccolti dall'ago mentre gli ioni negativi continuano nel flusso d'aria.

REQUISITI E PRESTAZIONI (EM)

01.03.24.R01 (Attitudine al) controllo della purezza dell'aria ambiente

Classe di Requisiti: Protezione dagli agenti chimici ed organici

Classe di Esigenza: Sicurezza

I filtri devono garantire durante il loro funzionamento condizioni di purezza ed igienicità dell'aria ambiente indipendentemente dalle condizioni di affollamento.

Prestazioni:

Per il controllo della purezza dell'aria ambiente si deve verificare che:

- l'aria che viene immessa nei locali sia priva di sostanze inquinanti e priva di polveri;
- sia assicurata una portata dell'aria di rinnovo (per persona nell'ambiente considerato) non inferiore a 15 m³/h e a 25 m³/h rispettivamente in assenza di fumatori e in presenza di fumatori;
- la percentuale in volume di ossido di carbonio (CO) non deve superare lo 0.003%;
- la percentuale in volume di anidride carbonica (CO₂) non deve superare lo 0.15%.

Livello minimo della prestazione:

La percentuale di ossido di carbonio (CO) presente nell'aria ambiente deve essere rilevata ad un'altezza di 0,5 m dal pavimento; la percentuale di anidride carbonica (CO₂) deve essere rilevata ad una distanza di 0,5 m dal soffitto. Entrambi le percentuali vanno rilevate con impianto di climatizzazione funzionante, con porte e finestre chiuse ed essere eseguite ad intervalli regolari, nell'arco di un'ora, di 10 minuti. La portata d'aria esterna di rinnovo e le caratteristiche di efficienza dei filtri d'aria non devono essere inferiori a quelle indicate dalla normativa.

01.03.24.R02 Asetticità

Classe di Requisiti: Protezione dagli agenti chimici ed organici

Classe di Esigenza: Sicurezza

I filtri devono essere realizzati con materiali idonei e posti in opera in modo da evitare lo sviluppo di sostanze nocive per la salute degli utenti.

Prestazioni:

Per garantire la protezione dagli agenti patogeni deve essere garantita la qualità della progettazione, della fabbricazione e dell'installazione dei materiali e componenti nel rispetto delle disposizioni normative.

Livello minimo della prestazione:

Devono essere rispettati i livelli previsti in sede di progetto.

ANOMALIE RISCONTRABILI

01.03.24.A01 Anomalie dei filtri antiodore

Difetti di funzionamento dei filtri antiodore che causano cattivi odori negli ambienti.

01.03.24.A02 Anomalie delle celle

Difetti di funzionamento delle celle elettrostatiche.

01.03.24.A03 Corrosione

Fenomeni di corrosione dovuti ad ambiente eccessivamente umidi.

01.03.24.A04 Difetti degli elettrodi

Difetti di funzionamento degli elettrodi ionizzatori.

01.03.24.A05 Difetti dei ventilatori

Anomalie dei ventilatori che diffondono l'aria filtrata.

01.03.24.A06 Difetti di filtraggio

Difetti di tenuta e perdita di materiale dai filtri.

01.03.24.A07 Difetti di tenuta

Perdite o fughe di sostanze dai filtri.

01.03.24.A08 Rumorosità

Difetti di funzionamento della ventola per cui si verificano rumori eccessivi.

CONTROLLI ESEGUIBILI DA PERSONALE SPECIALIZZATO

01.03.24.C01 Controllo stato dei filtri

Cadenza: ogni 3 mesi

Tipologia: Ispezione a vista

Effettuare un controllo generale dello stato dei filtri, verificando che i filtri siano ben assemblati e che le griglie siano libere da ostacoli. Verificare che l'alimentatore sia funzionante e che la ventola giri liberamente senza produrre eccessivo rumore.

- Requisiti da verificare: 1) *(Attitudine al) controllo della purezza dell'aria ambiente*; 2) *Asetticità*.
- Anomalie riscontrabili: 1) *Difetti dei ventilatori*; 2) *Rumorosità*; 3) *Corrosione*; 4) *Difetti di tenuta*; 5) *Anomalie dei filtri antiodore*; 6) *Difetti degli elettrodi*; 7) *Anomalie delle celle*.
- Ditte specializzate: *Specializzati vari*.

01.03.24.C02 Controllo qualità dell'aria

Cadenza: ogni mese

Tipologia: TEST - Controlli con apparecchiature

Controllare la qualità dell'aria ambiente verificando, attraverso analisi, che sia priva di sostanze inquinanti e/o tossiche per la salute degli utenti.

- Requisiti da verificare: 1) *Efficienza dell'impianto di climatizzazione*; 2) *Efficienza dell'impianto di ventilazione*.
- Anomalie riscontrabili: 1) *Difetti di filtraggio*; 2) *Difetti di tenuta*.
- Ditte specializzate: *Biochimico*.

MANUTENZIONI ESEGUIBILI DA PERSONALE SPECIALIZZATO

01.03.24.I01 Pulizia

Cadenza: ogni 3 mesi

Eseguire la pulizia del sistema di ionizzazione.

- Ditte specializzate: *Specializzati vari*.

01.03.24.I02 Sostituzione filtri

Cadenza: ogni anno

Sostituire i filtri quando sono usurati, seguendo le indicazioni fornite dal costruttore, o quando lo spessore dello strato filtrante si è ridotto del 20% rispetto al valore di integrità iniziale.

- Ditte specializzate: *Specializzati vari*.

Elemento Manutenibile: 01.03.25

Lavatori d'aria

Unità Tecnologica: 01.03

Impianto di climatizzazione

Definiti anche umidificatori d'aria a ugelli di spruzzamento sono uno dei componenti classici degli impianti di climatizzazione. Grazie agli scambi di calore e di massa che si verificano nel corso dei singoli processi sono in grado di umidificare l'aria, di deumidificarla, di riscaldarla e di raffreddarla. Oltre a tutto questo con i lavatori d'aria è possibile abbattere i gas nocivi presenti nell'aria e controllare il punto di rugiada dell'aria uscente. Nonostante questo presentano i seguenti inconvenienti:

- il loro funzionamento corretto (anche se sono stati perfettamente costruiti) dipende da un notevole impegno di manodopera per

gestione e manutenzione;

- non ci sono attrezzature automatiche di controllo della crescita batterica che siano in grado di segnalare al personale un pericolo imminente per poter adottare opportune precauzioni;
- hanno elevati costi di impianto;
- hanno elevati costi di esercizio;
- la regolazione a punto di rugiada costante è dispendiosa dal punto di vista energetico;
- il lavatore d'aria o umidificatore d'aria a ugelli di spruzzamento, è la maggiore fonte di inquinamento dell'impianto di climatizzazione.

REQUISITI E PRESTAZIONI (EM)

01.03.25.R01 (Attitudine al) controllo della velocità dell'aria ambiente

Classe di Requisiti: Termici ed igrotermici

Classe di Esigenza: Benessere

Gli umidificatori devono funzionare in modo da non creare movimenti d'aria che possano dare fastidio alle persone.

Prestazioni:

Per assicurare una buona distribuzione del fluido si può misurare la velocità dell'aria nella zona occupata dalle persone mediante appositi strumenti di precisione (es. anemometro a filo caldo).

Livello minimo della prestazione:

Per non creare fastidiosi movimenti dell'aria occorre che la velocità della stessa non superi i 0,15 m/s. E' comunque ammessa una velocità superiore (nelle immediate vicinanze di bocchette di estrazione o di mandata dell'aria) fino a 0,7 m/s sempre che siano evitati disturbi diretti alle persone.

01.03.25.R02 (Attitudine al) controllo dell'umidità dell'aria ambiente

Classe di Requisiti: Termici ed igrotermici

Classe di Esigenza: Benessere

Gli umidificatori devono essere realizzati in modo da garantire i valori di progetto della umidità dell'aria nei locali serviti indipendentemente dalle condizioni climatiche esterne ed interne.

Prestazioni:

Per garantire condizioni ottimali occorre che i valori dell'umidità relativa dell'aria negli ambienti climatizzati sia compresa fra il 40% ed il 60% nel periodo invernale e fra il 40% ed il 50% nel periodo estivo.

Livello minimo della prestazione:

I valori dell'umidità relativa dell'aria devono essere verificati e misurati nella parte centrale dei locali, ad un'altezza dal pavimento di 1,5 m, utilizzando idonei strumenti di misurazione (es. psicrometro ventilato): rispetto ai valori di progetto è ammessa una tolleranza di +/- 5%.

ANOMALIE RISCONTRABILI

01.03.25.A01 Anomalie degli ugelli

Difetti di funzionamento degli ugelli umidificatori dovuti ad accumulo di sostanze sospese nell'aria e non trattenute dai filtri.

01.03.25.A02 Anomalie dell'umidostato

Difetti di funzionamento dell'umidostato che regola il sistema di distribuzione dell'acqua.

01.03.25.A03 Difetti del filtro acqua

Difetti di funzionamento dei filtri dell'acqua per cui si verifica il passaggio di impurità che provocano ostruzioni degli ugelli.

01.03.25.A04 Difetti del galleggiante

Difetti di funzionamento del galleggiante che regola il flusso dell'acqua nella vaschetta di accumulo.

01.03.25.A05 Difetti dei riscaldatori

Difetti di funzionamento degli elettroscaldatori.

01.03.25.A06 Difetti dei ventilatori

Cattivo funzionamento dei ventilatori di diffusione dovuto a mancanza improvvisa di energia elettrica, guasti, ecc.

01.03.25.A07 Difetti della pompa

Difetti di funzionamento della pompa dell'acqua con conseguenti fughe dei fluidi nei vari circuiti.

01.03.25.A08 Difetti di filtraggio

Difetti di tenuta e perdita di materiale dai filtri.

01.03.25.A09 Difetti di tenuta

Perdite o fughe di sostanze dai filtri.

01.03.25.A10 Mancanza di acqua

Mancanza di acqua nella vaschetta di accumulo.

01.03.25.A11 Mancanza di pressione

Difetti di funzionamento del compressore generatore dell'aria compressa per cui si verificano cali della pressione di erogazione

dell'acqua.

01.03.25.A12 Rumorosità

Eccessivo livello del rumore prodotto durante il funzionamento.

CONTROLLI ESEGUIBILI DA PERSONALE SPECIALIZZATO

01.03.25.C01 Controllo generale

Cadenza: ogni 3 mesi

Tipologia: Ispezione a vista

Verificare che gli ugelli siano funzionanti e che non vi siano ristagni d'acqua. Controllare il livello ed il galleggiante della vaschetta di accumulo acqua di umidificazione.

- Requisiti da verificare: 1) (Attitudine al) controllo del rumore prodotto.
- Anomalie riscontrabili: 1) Difetti dei riscaldatori; 2) Mancanza di acqua; 3) Difetti dei ventilatori; 4) Anomalie degli ugelli; 5) Difetti del galleggiante; 6) Difetti della pompa; 7) Rumorosità.
- Ditte specializzate: Specializzati vari.

01.03.25.C02 Controllo qualità dell'aria

Cadenza: ogni mese

Tipologia: TEST - Controlli con apparecchiature

Controllare la qualità dell'aria ambiente verificando, attraverso analisi, che sia priva di sostanze inquinanti e/o tossiche per la salute degli utenti.

- Requisiti da verificare: 1) Efficienza dell'impianto di climatizzazione; 2) Efficienza dell'impianto di ventilazione.
- Anomalie riscontrabili: 1) Difetti di filtraggio; 2) Difetti di tenuta.
- Ditte specializzate: Biochimico.

MANUTENZIONI ESEGUIBILI DA PERSONALE SPECIALIZZATO

01.03.25.I01 Pulizia filtro acqua

Cadenza: ogni 3 mesi

Effettuare una pulizia del filtro dell'acqua provvedendo alla sostituzione della cartuccia filtrante.

- Ditte specializzate: Specializzati vari.

01.03.25.I02 Pulizia ugelli umidificatori

Cadenza: ogni mese

Eseguire la pulizia della rete degli ugelli umidificatori.

- Ditte specializzate: Specializzati vari.

01.03.25.I03 Trattamento battericida

Cadenza: ogni 3 mesi

Effettuare una pulizia dei lavatori d'aria con un trattamento a base di prodotti battericidi per eliminare ogni fonte di inquinamento.

- Ditte specializzate: Specializzati vari.

Elemento Manutenibile: 01.03.26

Nastri radianti

Unità Tecnologica: 01.03

Impianto di climatizzazione

L'impianto a nastri radianti è generalmente costituito da:

- un generatore di calore;
- un circuito radiante con uno o due tubi di acciaio alluminato trattati con vernice ed isolati sui tre lati;
- un dispositivo di regolazione e controllo della termoregolazione.

Il sistema funziona così: il generatore di calore (nella maggioranza dei casi alimentato a gas, a metano o a gasolio) produce un fluido vettore che è costituito da aria e gas combustibili di ricircolo. Tali gas vengono surriscaldati e fatti circolare in depressione all'interno dei tubi del circuito, generando temperature superficiali variabili fra i 100 ed i 300 °C che generano l'energia radiante necessaria per garantire un ottimo comfort.

REQUISITI E PRESTAZIONI (EM)

01.03.26.R01 Resistenza alle temperature e a sbalzi di temperature

Classe di Requisiti: Di stabilità

Classe di Esigenza: Sicurezza

I nastri radianti ad acqua devono essere realizzati con materiali in grado di contrastare in modo efficace il prodursi di deformazioni o rotture sotto l'azione di temperature elevate o sbalzi improvvisi delle stesse.

Prestazioni:

I materiali utilizzati per le tubazioni di trasporto e ricircolo dell'acqua fredda e calda devono resistere alle temperature ed agli sbalzi termici prodotti durante il normale funzionamento.

Livello minimo della prestazione:

Devono essere rispettati i livelli previsti in sede di progetto.

ANOMALIE RISCONTRABILI

01.03.26.A01 Difetti di ancoraggio

Difetti di tenuta delle viti di ancoraggio e tenuta.

01.03.26.A02 Difetti di regolazione

Difetti di regolazione del rubinetto di comando e del limitatore di pressione.

01.03.26.A03 Difetti di tenuta fluido

Difetti di tenuta con evidenti perdite di fluido termovettore che si riscontrano in prossimità dei collettori di mandata e ritorno.

01.03.26.A04 Difetti ai termostati ed alle valvole

Difetti di funzionamento ai termostati ed alle valvole.

CONTROLLI ESEGUIBILI DA PERSONALE SPECIALIZZATO

01.03.26.C01 Controllo generale

Cadenza: ogni mese

Tipologia: Ispezione strumentale

Verificare la tenuta all'acqua con l'eliminazione delle eventuali perdite, verificare lo stato di funzionamento di valvole di scarico, rubinetti, la tenuta dei premistoppa. Verificare il corretto funzionamento delle piastre misurando la temperatura dell'ambiente.

- Requisiti da verificare: 1) (Attitudine al) controllo della portata dei fluidi; 2) (Attitudine al) controllo della temperatura dei fluidi; 3) Affidabilità; 4) Efficienza; 5) Resistenza agli agenti aggressivi chimici.
- Anomalie riscontrabili: 1) Difetti di regolazione; 2) Difetti di tenuta fluido.
- Ditte specializzate: Termoidraulico.

01.03.26.C02 Controllo temperatura aria ambiente

Cadenza: ogni mese

Tipologia: Misurazioni

Verificare che i valori della temperatura dell'aria ambiente siano compatibili con quelli di progetto.

- Requisiti da verificare: 1) Controllo consumi; 2) Efficienza dell'impianto termico.
- Anomalie riscontrabili: 1) Difetti di regolazione; 2) Difetti di tenuta fluido; 3) Difetti ai termostati ed alle valvole.
- Ditte specializzate: Specializzati vari.

MANUTENZIONI ESEGUIBILI DA PERSONALE SPECIALIZZATO

01.03.26.I01 Sostituzione dei nastri radianti

Cadenza: ogni 15 anni

Sostituzione dei nastri radianti quando necessario.

- Ditte specializzate: Termoidraulico.

01.03.26.I02 Serraggio ancoraggi

Cadenza: ogni settimana

Eseguire il serraggio delle tubazioni ai rispettivi ancoraggi e collari.

Elemento Manutenibile: 01.03.27

Pannelli radianti fonoassorbenti a circolazione di fluido

Unità Tecnologica: 01.03

Impianto di climatizzazione

Il pannello radiante fonoassorbente è composto da un pannello fonoassorbente (realizzato in MDF con finitura melamminica oppure verniciato a polveri) e da una parte radiante a circolazione di fluido (che avviene attraverso un tubo in PE-Xc a barriera ossigeno) situata sul retro del pannello.

Per impedire la dispersione di calore verso l'alto uno strato isolante in polistirene è applicato al pannello in MDF mentre per rendere uniforme la distribuzione della temperatura su tutta la superficie del modulo viene applicato un foglio di alluminio tra le due parti.

ANOMALIE RISCONTRABILI

01.03.27.A01 Corrosione

Decadimento dei materiali metallici a causa della combinazione con sostanze presenti nell'ambiente (ossigeno, acqua, anidride carbonica, ecc.).

01.03.27.A02 Sbalzi di temperatura

Sbalzi dei valori della temperatura emessa dai pannelli.

CONTROLLI ESEGUIBILI DA PERSONALE SPECIALIZZATO

01.03.27.C01 Controllo generale

Cadenza: ogni mese

Tipologia: Ispezione strumentale

Verificare la funzionalità dei termostati di regolazione della temperatura, delle connessioni elettriche, della regolazione oraria.

- Anomalie riscontrabili: 1) *Corrosione.*
- Ditte specializzate: *Termoidraulico.*

01.03.27.C02 Controllo scambio termico

Cadenza: ogni 6 mesi

Tipologia: Misurazioni

Verificare il corretto funzionamento dei pannelli misurando la temperatura dell'ambiente.

- Anomalie riscontrabili: 1) *Sbalzi di temperatura.*
- Ditte specializzate: *Termoidraulico.*

01.03.27.C03 Controllo temperatura aria ambiente

Cadenza: ogni mese

Tipologia: Misurazioni

Verificare che i valori della temperatura dell'aria ambiente siano compatibili con quelli di progetto.

- Requisiti da verificare: 1) *Controllo consumi;* 2) *Efficienza dell'impianto termico.*
- Anomalie riscontrabili: 1) *Sbalzi di temperatura.*
- Ditte specializzate: *Specializzati vari.*

MANUTENZIONI ESEGUIBILI DA PERSONALE SPECIALIZZATO

01.03.27.I01 Regolazione planarità

Cadenza: ogni 3 anni

Verifica dello stato di complanarità degli elementi dei controsoffitti attraverso la registrazione dei pendini e delle molle di regolazione.

- Ditte specializzate: *Specializzati vari.*

01.03.27.I02 Sostituzione elementi

Cadenza: quando occorre

Sostituzione degli elementi degradati, rotti e/o mancanti con elementi analoghi.

- Ditte specializzate: *Specializzati vari.*

Elemento Manutenibile: 01.03.28

Regolatore di portata

Unità Tecnologica: 01.03

Impianto di climatizzazione

I regolatori consentono di eseguire sia la regolazione del flusso dell'aria in condotte rettangolari (sia sui canali di mandata che su quelli di estrazione dell'aria) e sia per mantenere la portata d'aria costante rispetto al valore richiesto dal progetto.

Il regolatore è costituito da un sensore di misurazione della velocità dell'aria; il dato rilevato regola l'attuatore e quindi l'apertura della

serranda di regolazione.

ANOMALIE RISCONTRABILI

01.03.28.A01 Anomalie attuatore

Difetti di funzionamento dell'attuatore della serranda.

01.03.28.A02 Anomalie sensore

Difetti di funzionamento del sensore di misurazione della velocità dell'aria.

01.03.28.A03 Difetti di apertura serranda

Difetti di funzionamento del sistema di apertura della serranda di regolazione.

01.03.28.A04 Mancanza certificazione ecologica

Mancanza o perdita delle caratteristiche ecologiche dell'elemento.

CONTROLLI ESEGUIBILI DA PERSONALE SPECIALIZZATO

01.03.28.C01 Controllo generale

Cadenza: ogni mese

Tipologia: Controllo a vista

Verificare il corretto funzionamento del sensore di misurazione della velocità dell'aria e dell'attuatore della serranda.

- Anomalie riscontrabili: 1) *Anomalie attuatore*; 2) *Anomalie sensore*; 3) *Difetti di apertura serranda*.
- Ditte specializzate: *Termoidraulico*.

01.03.28.C02 Controllo qualità materiali

Cadenza: ogni 6 mesi

Tipologia: Verifica

Verificare la stabilità dei materiali utilizzati e che gli stessi siano dotati di certificazione ecologica e che il loro utilizzo non comporti emissioni nocive.

- Requisiti da verificare: 1) *Certificazione ecologica*.
- Anomalie riscontrabili: 1) *Mancanza certificazione ecologica*.
- Ditte specializzate: *Specializzati vari*.

MANUTENZIONI ESEGUIBILI DA PERSONALE SPECIALIZZATO

01.03.28.I01 Sostituzione attuatore

Cadenza: quando occorre

Sostituire l'attuatore della serranda quando deteriorato e/o usurato.

- Ditte specializzate: *Termoidraulico*.

01.03.28.I02 Sostituzione sensore velocità

Cadenza: quando occorre

Sostituire il sensore di misurazione della velocità dell'aria quando deteriorato e/o usurato.

- Ditte specializzate: *Termoidraulico*.

Elemento Manutenibile: 01.03.29

Scambiatore entalpico

Unità Tecnologica: 01.03

Impianto di climatizzazione

Gli scambiatori sono macchine per la ventilazione centralizzata con recupero di calore entalpico che, per le loro ridotte dimensioni unitamente ad un'alta efficienza, li rendono particolarmente adatti all'integrazione con impianti di ventilazione controllata. Con il passaggio d'aria nello scambiatore di calore entalpico (le cui pareti sono rivestite con resina antibatterica) le particelle di vapore acqueo e l'energia in esse presenti vengono trasportate dall'aria espulsa all'aria esterna. Durante questo processo non si forma alcun tipo di condensa, così come non vengono trasportate particelle liquide da un lato all'altro.

ANOMALIE RISCONTRABILI

01.03.29.A01 Anomalie filtri

Perdite di carico dei filtri.

01.03.29.A02 Anomalie motore

Difetti di funzionamento del motore dello scambiatore.

01.03.29.A03 Anomalie portello

Difetti di funzionamento dello sportello di accesso allo scambiatore.

01.03.29.A04 Anomalie pressostati

Difetti di funzionamento dei pressostati a controllo dei filtri.

01.03.29.A05 Anomalie resistenze

Difetti di funzionamento delle resistenze per cui si verificano fenomeni di brina.

01.03.29.A06 Anomalie sonde

Difetti di funzionamento delle sonde a bulbo per la misurazione della temperatura ambiente.

01.03.29.A07 Anomalie ventilatori

Difetti di funzionamento del ventilatore di aspirazione e mandata.

01.03.29.A08 Difetti pre filtri

Difetti di funzionamento dei pre filtri.

01.03.29.A09 Difetti regolatore

Difetti di funzionamento dei dispositivi di regolazione automatica.

01.03.29.A10 Difetti di filtraggio

Difetti di tenuta e perdita di materiale dai filtri.

01.03.29.A11 Difetti di tenuta

Perdite o fughe di sostanze dai filtri.

CONTROLLI ESEGUIBILI DA PERSONALE SPECIALIZZATO

01.03.29.C01 Controllo generale

Cadenza: ogni 3 mesi

Tipologia: Controllo a vista

Eseguire un controllo generale dello scambiatore; verificare il corretto funzionamento dei ventilatori.

- Anomalie riscontrabili: 1) *Anomalie filtri*; 2) *Anomalie motore*; 3) *Anomalie ventilatori*.
- Ditte specializzate: *Termoidraulico*.

01.03.29.C02 Controllo temperatura

Cadenza: ogni 3 mesi

Tipologia: Misurazioni

Verificare i parametri della temperatura dell'aria immessa dallo scambiatore.

- Anomalie riscontrabili: 1) *Anomalie sonde*.
- Ditte specializzate: *Termoidraulico*.

01.03.29.C03 Controllo qualità dell'aria

Cadenza: ogni mese

Tipologia: TEST - Controlli con apparecchiature

Controllare la qualità dell'aria ambiente verificando, attraverso analisi, che sia priva di sostanze inquinanti e/o tossiche per la salute degli utenti.

- Requisiti da verificare: 1) *Efficienza dell'impianto di climatizzazione*; 2) *Efficienza dell'impianto di ventilazione*.
- Anomalie riscontrabili: 1) *Difetti di filtraggio*; 2) *Difetti di tenuta*.
- Ditte specializzate: *Biochimico*.

MANUTENZIONI ESEGUIBILI DA PERSONALE SPECIALIZZATO

01.03.29.I01 Sostituzione pre filtri e filtri

Cadenza: ogni 12 mesi

Eseguire la sostituzione dei pre filtri e dei filtri.

- Ditte specializzate: *Termoidraulico*.

Elemento Manutenibile: 01.03.30

Strato coibente

Le tubazioni adibite al trasporto dei fluidi termovettori devono essere opportunamente protette con uno strato di coibente. Questo viene generalmente realizzato con lana di vetro, materiali sintetico ed altro.

REQUISITI E PRESTAZIONI (EM)

01.03.30.R01 Resistenza meccanica

Classe di Requisiti: Di stabilità

Classe di Esigenza: Sicurezza

I materiali coibenti devono essere in grado di non subire disgregazioni sotto l'azione dei carichi che si verificano durante il funzionamento.

Prestazioni:

I materiali coibenti non devono alterare la loro conformazione se sottoposti a condizioni di carico gravose (alte temperature, sovraccarichi, infiltrazioni i acqua).

Livello minimo della prestazione:

I livelli minimi dipendono dal tipo di materiale coibente utilizzato.

ANOMALIE RISCONTRABILI

01.03.30.A01 Anomalie del coibente

Difetti dello strato coibente dovuti a cattiva posa in opera.

01.03.30.A02 Difetti di tenuta

Difetti di tenuta dello strato coibente di protezione.

01.03.30.A03 Mancanze

Mancanza di strato di coibente sui canali.

01.03.30.A04 Mancanza certificazione ecologica

Mancanza o perdita delle caratteristiche ecologiche dell'elemento.

CONTROLLI ESEGUIBILI DA PERSONALE SPECIALIZZATO

01.03.30.C01 Controllo generale

Cadenza: ogni 6 mesi

Tipologia: Controllo a vista

Verificare lo stato di tenuta del coibente delle tubazioni in occasione dei fermi degli impianti o ad inizio stagione.

- Requisiti da verificare: 1) .
- Anomalie riscontrabili: 1) *Anomalie del coibente*; 2) *Difetti di tenuta*; 3) *Mancanze*.
- Ditte specializzate: *Termoidraulico*.

01.03.30.C02 Controllo qualità materiali

Cadenza: ogni 6 mesi

Tipologia: Verifica

Verificare la stabilità dei materiali utilizzati e che gli stessi siano dotati di certificazione ecologica e che il loro utilizzo non comporti emissioni nocive.

- Requisiti da verificare: 1) *Certificazione ecologica*.
- Anomalie riscontrabili: 1) *Mancanza certificazione ecologica*.
- Ditte specializzate: *Specializzati vari*.

MANUTENZIONI ESEGUIBILI DA PERSONALE SPECIALIZZATO

01.03.30.I01 Rifacimenti

Cadenza: ogni 2 anni

Eseguire il rifacimento degli strati di coibente deteriorati o mancanti.

- Ditte specializzate: *Termoidraulico*.

01.03.30.I02 Sostituzione coibente

Cadenza: ogni 15 anni

Eseguire la sostituzione dello strato coibente quando deteriorato.

- Ditte specializzate: *Termoidraulico*.

Termocondizionatore

Unità Tecnologica: 01.03

Impianto di climatizzazione

I termo condizionatori sono dispositivi (utilizzabili sia per il riscaldamento sia per il raffrescamento) capaci di regolare la temperatura e l'umidità interna degli ambienti.

I termo condizionatori possono essere classificati in base alla tipologia in:

- fissi del tipo monoblocco costituiti da un solo elemento all'interno di un edificio che regola la temperatura dell'aria in più ambienti;
- fissi del tipo split (mono, multi, dual) composti invece da più unità interne;
- portatili che permettono di regolare la temperatura solo in un ambiente.

Inoltre i termo condizionatori possono essere classificati in base al loro funzionamento:

- tramite gas refrigerante, il quale circola all'interno di un circuito;
- tramite acqua refrigerante che, dopo il raffreddamento, circola nel sistema di ventilazione (questa tipologia di termo condizionatore viene detta idronica e può essere utilizzata anche d'inverno per il riscaldamento) ed emanata nell'ambiente grazie ai ventilconvettori o ai fan coil.

Gli elementi che costituiscono i termocondizionatori in genere sono:

- motori di tipo chiuso con cuscinetti autolubrificanti;
- batteria di scambio termico;
- elettroventilatore;
- filtri antibatteri aria;
- alette di immissione aria ambiente.

ANOMALIE RISCONTRABILI

01.03.31.A01 Accumuli d'aria nei circuiti

Accumuli d'aria all'interno dei circuiti che impediscono il corretto funzionamento.

01.03.31.A02 Anomalie filtro

Difetti di tenuta del filtro sintetico.

01.03.31.A03 Difetti di filtraggio

Difetti di tenuta e perdita di materiale dai filtri.

01.03.31.A04 Difetti di funzionamento dei motori elettrici

Cattivo funzionamento dei motori dovuto a mancanza improvvisa di energia elettrica, guasti, ecc.

01.03.31.A05 Difetti di taratura dei sistemi di regolazione

Difetti di funzionamento ai sistemi di regolazione e controllo.

01.03.31.A06 Difetti di tenuta

Fughe dei fluidi termovettori in circolazione.

01.03.31.A07 Rumorosità

Eccessivo livello del rumore prodotto durante il funzionamento.

CONTROLLI ESEGUIBILI DA PERSONALE SPECIALIZZATO

01.03.31.C01 Controllo generale

Cadenza: ogni 12 mesi

Tipologia: Ispezione a vista

Verificare lo stato degli elettroventilatori con particolare riferimento al controllo della rumorosità dei cuscinetti e del senso di rotazione dei motori degli elettroventilatori.

- Anomalie riscontrabili: 1) *Difetti di funzionamento dei motori elettrici*; 2) *Rumorosità*.
- Ditte specializzate: *Termoidraulico*.

01.03.31.C02 Controllo pacco alettato

Cadenza: ogni 3 mesi

Tipologia: Ispezione a vista

Controllare che il pacco alettato non presenti ostruzioni al passaggio dell'aria.

- Anomalie riscontrabili: 1) *Anomalie filtro*.
- Ditte specializzate: *Termoidraulico*.

01.03.31.C03 Controllo qualità dell'aria

Cadenza: ogni mese

Tipologia: TEST - Controlli con apparecchiature

Controllare la qualità dell'aria ambiente verificando, attraverso analisi, che sia priva di sostanze inquinanti e/o tossiche per la salute degli utenti.

- Requisiti da verificare: 1) *Efficienza dell'impianto di climatizzazione*; 2) *Efficienza dell'impianto di ventilazione*.
- Anomalie riscontrabili: 1) *Difetti di filtraggio*; 2) *Difetti di tenuta*.
- Ditte specializzate: *Biochimico*.

MANUTENZIONI ESEGUIBILI DA PERSONALE SPECIALIZZATO

01.03.31.I01 Pulizia bacinelle di raccolta condense

Cadenza: ogni mese

Effettuare una pulizia delle bacinelle di raccolta condense e del relativo scarico utilizzando idonei disinfettanti.

- Ditte specializzate: *Termoidraulico*.

01.03.31.I02 Pulizia filtri

Cadenza: ogni 3 mesi

Effettuare una pulizia dei filtri mediante aspiratore d'aria ed un lavaggio dei filtri con acqua e solventi. Asciugare i filtri alla fine di ogni intervento.

- Ditte specializzate: *Termoidraulico*.

01.03.31.I03 Pulizia pacco alettato

Cadenza: ogni 3 mesi

Pulire il pacco alettato utilizzando un getto di aria, acqua o di vapore a bassa pressione avendo cura di proteggere il motore elettrico per evitare danneggiamenti.

- Ditte specializzate: *Termoidraulico*.

01.03.31.I04 Sostituzione filtri

Cadenza: quando occorre

Sostituire i filtri quando sono usurati seguendo le indicazioni fornite dal costruttore.

- Ditte specializzate: *Termoidraulico*.

Elemento Manutenibile: 01.03.32

Tubazione in PE-Xa

Unità Tecnologica: 01.03

Impianto di climatizzazione

La tubazione di polietilene è un prodotto ottenuto mediante estrusione (alla temperatura di circa 175°C) da una base costituita da granuli di polietilene ad alta densità che vengono additivati con pigmenti vari e con diverse colorazioni.

Il tubo in Pe-Xa una volta formato viene introdotto in una emulsione contenente perossidi in acqua che una volta penetrati nella parete del tubo mediante alte temperature, per effetto di un trattamento chimico, vengono reticolati alla struttura del tubo.

Le tubazioni in polietilene reticolato presentano numerosi vantaggi quali:

- assenza di corrosione e riciclabilità 100%;
- resistenza alla fessurazione unita ad elevata elasticità;
- resistenza all'usura;
- resistenza alle sostanze chimiche e alle alte temperature;
- elevata resistenza a compressione.

REQUISITI E PRESTAZIONI (EM)

01.03.32.R01 Regolarità delle finiture

Classe di Requisiti: Adattabilità delle finiture

Classe di Esigenza: Fruibilità

Le tubazioni devono presentare superficie esterna ed interna e sezione prive di difetti.

Prestazioni:

I materiali e componenti utilizzati per la preparazione di tubi in PE reticolato non devono presentare anomalie. In particolare si deve verificare che per la superficie esterna/interna non vi siano ondulazioni e striature o altri eventuali difetti; per la sezione si

deve verificare l'assenza di bolle o cavità.

Livello minimo della prestazione:

I campioni di tubazione vengono sottoposti ad un esame a vista per accertarne l'idoneità. Le tolleranze ammesse sono:

- 5 mm per le lunghezze;
- 0,05 mm per le dimensioni dei diametri;
- 0,01 mm per le dimensioni degli spessori.

La rettilineità delle tubazioni viene accertata adagiando la tubazione su una superficie piana in assenza di sollecitazione. Deve essere accertata la freccia massima che si verifica.

01.03.32.R02 Resistenza alla temperatura

Classe di Requisiti: Funzionalità tecnologica

Classe di Esigenza: Funzionalità

Le tubazioni in polietilene reticolato destinate al trasporto di fluidi caldi non devono subire alterazioni o disgregazioni per effetto delle alte temperature che dovessero verificarsi durante il funzionamento.

Prestazioni:

Le tubazioni non devono presentare alterazioni, screpolature, deformazioni se sottoposte a sbalzi della temperatura. Il requisito può ritenersi accettato se non si verificano alterazioni apprezzabili.

Livello minimo della prestazione:

Per accertare la capacità di resistenza alla temperatura delle tubazioni in polietilene reticolato si esegue una prova secondo le modalità ed i tempi indicati nella norma UNI 9349. Tale prova consiste nel posizionare uno spezzone di tubo di circa 30 mm in una stufa a ventilazione forzata alla temperatura di 160 °C per circa 16 h. La prova risulta superata se non si apprezzano alterazione del tubo.

01.03.32.R03 Resistenza meccanica

Classe di Requisiti: Di stabilità

Classe di Esigenza: Sicurezza

Le tubazioni e gli elementi accessori quali valvole e rubinetti devono essere in grado di contrastare in modo efficace il prodursi di deformazioni o rotture sotto l'azione di determinate sollecitazioni.

Prestazioni:

Le tubazioni e gli elementi accessori devono essere idonei ad assicurare stabilità e resistenza all'azione di sollecitazioni meccaniche in modo da garantirne durata e funzionalità nel tempo, senza pregiudicare la sicurezza degli utenti. Pertanto gli elementi devono essere sottoposti a prove di verifica quali resistenza a trazione, a schiacciamento e a curvatura.

Livello minimo della prestazione:

La prova per determinare la resistenza alla pressione interna avviene utilizzando un dispositivo che consente di raggiungere la pressione interna alla temperatura prescritta per la prova (ricavabile dalla formula indicata sulla norma UNI 9349 e variabile in funzione del diametro e degli spessori). Deve essere rilevata per ogni provino se la rottura si è verificata prima del tempo stabilito. Per la validità della prova non devono verificarsi rotture.

ANOMALIE RISCONTRABILI

01.03.32.A01 Alterazioni cromatiche

Presenza di macchie con conseguente variazione della tonalità dei colori e scomparsa del colore originario.

01.03.32.A02 Deformazione

Cambiamento della forma iniziale con imbarcamento degli elementi e relativa irregolarità della sovrapposizione degli stessi.

01.03.32.A03 Depositi

Formazione di depositi di calcare all'interno delle tubazioni.

01.03.32.A04 Difetti di tenuta

Perdita di fluido dovuta a errori o sconnessioni delle giunzioni.

01.03.32.A05 Rigonfiamenti

Alterazione della superficie del tubo dovuta temperature eccessive.

01.03.32.A06 Mancanza certificazione ecologica

Mancanza o perdita delle caratteristiche ecologiche dell'elemento.

CONTROLLI ESEGUIBILI DA PERSONALE SPECIALIZZATO

01.03.32.C01 Controllo collettori

Cadenza: ogni 3 mesi

Tipologia: Controllo a vista

Verificare che non ci sia presenza di acqua nei collettori in prossimità dei vari raccordi.

- Anomalie riscontrabili: 1) *Difetti di tenuta.*
- Ditte specializzate: *Idraulico.*

01.03.32.C02 Controllo generale tubazioni

Cadenza: ogni 12 mesi

Tipologia: Ispezione a vista

Verificare le caratteristiche principali delle tubazioni con particolare riguardo a:

- tenuta delle congiunzioni a flangia;
- giunti per verificare la presenza di lesioni o di sconnessioni;
- coibentazione dei tubi.

- Anomalie riscontrabili: 1) *Alterazioni cromatiche*; 2) *Deformazione*.
- Ditte specializzate: *Idraulico*.

01.03.32.C03 Controllo qualità materiali

Cadenza: ogni 6 mesi

Tipologia: Verifica

Verificare la stabilità dei materiali utilizzati e che gli stessi siano dotati di certificazione ecologica e che il loro utilizzo non comporti emissioni nocive.

- Requisiti da verificare: 1) *Certificazione ecologica*.
- Anomalie riscontrabili: 1) *Mancanza certificazione ecologica*.
- Ditte specializzate: *Specializzati vari*.

MANUTENZIONI ESEGUIBILI DA PERSONALE SPECIALIZZATO

01.03.32.I01 Registrazioni

Cadenza: ogni 6 mesi

Eseguire la registrazione delle giunzioni dei tubi.

- Ditte specializzate: *Idraulico*.

01.03.32.I02 Spurgo

Cadenza: quando occorre

Eseguire lo spurgo dell'impianto quando la pressione non risulta conforme a quella di progetto per eliminare eventuali bolle di aria e/o depositi di calcare.

- Ditte specializzate: *Idraulico*.

Elemento Manutenibile: 01.03.33

Tubazione pre isolata scaldante

Unità Tecnologica: 01.03

Impianto di climatizzazione

La tubazione pre isolata scaldante si compone di un tubo principale isolato termicamente (in genere si utilizza schiuma di polietilene reticolato microcellulare) e rivestito da una guaina realizzata in polietilene ad alta densità (HDPE). La struttura a cellule chiuse del materiale assicura un assorbimento di acqua ridotto al minimo.

REQUISITI E PRESTAZIONI (EM)

01.03.33.R01 Resistenza alle alte temperature

Classe di Requisiti: Controllabilità dello stato

Classe di Esigenza: Controllabilità

I materiali costituenti le tubazioni devono possedere eccellenti proprietà termiche.

Prestazioni:

Il tubo in PEX-a viene esposto per un considerevole intervallo di tempo a una temperatura di 95 ° C/6 bar per impianti di riscaldamento e di 95°C/10 bar per impianti sanitari.

Livello minimo della prestazione:

Al termine della prova non devono verificarsi fenomeni di degrado della tubazione e la resistenza all'urto deve rimanere costante anche a temperature inferiori ai 100°C.

ANOMALIE RISCONTRABILI

01.03.33.A01 Difetti di tenuta

Perdita di fluido dovuta a errori o sconnessioni delle giunzioni.

01.03.33.A02 Rigonfiamenti

Alterazione della superficie del tubo dovuta a temperature eccessive.

01.03.33.A03 Anomalie rivestimento

Difetti dello strato di rivestimento coibente dovuti a cattiva posa in opera.

CONTROLLI ESEGUIBILI DA PERSONALE SPECIALIZZATO

01.03.33.C01 Controllo collettori

Cadenza: ogni 3 mesi

Tipologia: Aggiornamento

Verificare che non ci sia presenza di acqua nei collettori in prossimità dei vari raccordi.

- Anomalie riscontrabili: 1) *Difetti di tenuta.*
- Ditte specializzate: *Idraulico.*

01.03.33.C02 Controllo generale tubazioni

Cadenza: ogni 12 mesi

Tipologia: Ispezione a vista

Verificare le caratteristiche principali delle tubazioni con particolare riguardo a:

- tenuta delle congiunzioni a flangia;
 - giunti per verificare la presenza di lesioni o di sconnessioni;
 - coibentazione dei tubi.
- Requisiti da verificare: 1) *Resistenza alle alte temperature.*
 - Anomalie riscontrabili: 1) *Difetti di tenuta.*
 - Ditte specializzate: *Idraulico.*

01.03.33.C03 Controllo temperatura fluidi

Cadenza: ogni mese

Tipologia: Misurazioni

Verificare che i materiali utilizzati per la coibentazione siano idonei attraverso il rilievo dei valori della temperatura dei fluidi prodotti; i valori rivelati devono essere compatibili con quelli di progetto.

- Requisiti da verificare: 1) *Controllo consumi;* 2) *Riduzione del fabbisogno d'energia primaria.*
- Anomalie riscontrabili: 1) *Anomalie rivestimento;* 2) *Difetti di tenuta.*
- Ditte specializzate: *Specializzati vari.*

MANUTENZIONI ESEGUIBILI DA PERSONALE SPECIALIZZATO

01.03.33.I01 Registrazioni

Cadenza: ogni 6 mesi

Eseguire la registrazione delle giunzioni dei tubi.

- Ditte specializzate: *Idraulico.*

01.03.33.I02 Spurgo

Cadenza: quando occorre

Eseguire lo spurgo dell'impianto quando la pressione non risulta conforme a quella di progetto per eliminare eventuali bolle di aria e/o depositi di calcare.

- Ditte specializzate: *Idraulico.*

Elemento Manutenibile: 01.03.34

Tubi in polipropilene (PP)

Unità Tecnologica: 01.03

Impianto di climatizzazione

I tubi in polipropilene (comunemente identificati con la sigla PP e di colore grigio) sono ottenuti da omopolimeri e/o copolimeri del propilene. Per l'utilizzazione con fluidi alimentari o per il trasporto di acqua potabile possono essere utilizzati solo i tubi del tipo 312.

REQUISITI E PRESTAZIONI (EM)

01.03.34.R01 (Attitudine al) controllo della tenuta

Classe di Requisiti: Funzionalità tecnologica

Classe di Esigenza: Funzionalità

Le tubazioni ed i raccordi tra valvole e tubi e tra tubi e tubi devono essere in grado di resistere alle pressioni di esercizio.

Prestazioni:

Spezzoni di tubo e relativi giunti vengono sottoposti a prove per verificare la tenuta dei giunti e dei tubi stessi con le modalità ed i tempi indicati dalla norma UNI.

Livello minimo della prestazione:

I campioni vengono riempiti di acqua ad una pressione massima di 1,5 volte la pressione di esercizio per i tubi della serie 312. Si deve verificare la assenza di perdite e di deformazioni localizzate.

01.03.34.R02 Regolarità delle finiture

Classe di Requisiti: Adattabilità delle finiture

Classe di Esigenza: Fruibilità

Le tubazioni devono presentare superficie esterna ed interna e sezione prive di difetti.

Prestazioni:

I materiali e componenti utilizzati per la preparazione di tubi in PP non devono presentare anomalie. In particolare si deve verificare che per la superficie esterna/interna non vi siano ondulazioni e striature o altri eventuali difetti; per la sezione si deve verificare l'assenza di bolle o cavità.

Livello minimo della prestazione:

I campioni di tubazione vengono sottoposti ad un esame a vista per accertarne l'idoneità. Le tolleranze ammesse sono:

- 5 mm per le lunghezze;
- 0,05 mm per le dimensioni dei diametri;
- 0,01 mm per le dimensioni degli spessori.

La rettilineità delle tubazioni viene accertata adagiando la tubazione su una superficie piana in assenza di sollecitazione. Deve essere accertata la freccia massima che si verifica.

01.03.34.R03 Resistenza agli urti

Classe di Requisiti: Di stabilità

Classe di Esigenza: Sicurezza

Le tubazioni devono essere in grado di contrastare in modo efficace il prodursi di deformazioni o rotture sotto l'azione di determinate sollecitazioni.

Prestazioni:

La verifica della resistenza agli urti può essere verificata eseguendo una prova in conformità ai metodi di prova come specificato nel prospetto 9 della norma UNI EN ISO 15874-2.

Livello minimo della prestazione:

Usando i parametri indicati nel prospetto 9 della norma indicata il tubo deve sopportare la pressione idrostatica (circonferenziale) senza scoppiare.

01.03.34.R04 Resistenza meccanica

Classe di Requisiti: Di stabilità

Classe di Esigenza: Sicurezza

Le tubazioni e gli elementi accessori quali valvole e rubinetti devono essere in grado di contrastare in modo efficace il prodursi di deformazioni o rotture sotto l'azione di determinate sollecitazioni.

Prestazioni:

Le tubazioni e gli elementi accessori devono essere idonei ad assicurare stabilità e resistenza all'azione di sollecitazioni meccaniche in modo da garantirne durata e funzionalità nel tempo, senza pregiudicare la sicurezza degli utenti. Pertanto gli elementi devono essere sottoposti a prove di verifica quali resistenza a trazione, a schiacciamento e a curvatura.

Livello minimo della prestazione:

La prova per determinare la resistenza alla pressione interna avviene utilizzando un dispositivo che consente di raggiungere la pressione interna alla temperatura prescritta per la prova. Deve essere rilevata per ogni provino se la rottura si è verificata prima del tempo stabilito. Per la validità della prova non devono verificarsi rotture.

ANOMALIE RISCONTRABILI

01.03.34.A01 Alterazioni cromatiche

Presenza di macchie con conseguente variazione della tonalità dei colori e scomparsa del colore originario.

01.03.34.A02 Deformazione

Cambiamento della forma iniziale con imbarcamento degli elementi e relativa irregolarità della sovrapposizione degli stessi.

01.03.34.A03 Difetti ai raccordi o alle connessioni

Perdite del fluido in prossimità di raccordi dovute a errori o sconnessioni delle giunzioni.

01.03.34.A04 Mancanza certificazione ecologica

Mancanza o perdita delle caratteristiche ecologiche dell'elemento.

CONTROLLI ESEGUIBILI DA PERSONALE SPECIALIZZATO

01.03.34.C01 Controllo generale tubazioni

Cadenza: ogni 12 mesi

Tipologia: Ispezione a vista

Verificare le caratteristiche principali delle tubazioni con particolare riguardo a:

- tenuta delle congiunzioni a flangia;
- giunti per verificare la presenza di lesioni o di sconnessioni;
- la stabilità dei sostegni dei tubi;
- presenza di acqua di condensa;
- coibentazione dei tubi.

- Anomalie riscontrabili: 1) Alterazioni cromatiche; 2) Difetti ai raccordi o alle connessioni; 3) Deformazione.
- Ditte specializzate: Idraulico.

01.03.34.C02 Controllo qualità materiali

Cadenza: ogni 6 mesi

Tipologia: Verifica

Verificare la stabilità dei materiali utilizzati e che gli stessi siano dotati di certificazione ecologica e che il loro utilizzo non comporti emissioni nocive.

- Requisiti da verificare: 1) Certificazione ecologica.
- Anomalie riscontrabili: 1) Mancanza certificazione ecologica.
- Ditte specializzate: Specializzati vari.

MANUTENZIONI ESEGUIBILI DA PERSONALE SPECIALIZZATO

01.03.34.I01 Registrazione

Cadenza: ogni 6 mesi

Eseguire la registrazione delle giunzioni dei tubi.

- Ditte specializzate: Idraulico.

Elemento Manutenibile: 01.03.35

Umidificatori a vapore a cilindro

Unità Tecnologica: 01.03

Impianto di climatizzazione

In questo tipo di umidificatore il vapore viene prodotto direttamente da un cilindro vapore che può essere del tipo a perdere (non rigenerabile) o del tipo rigenerabile. La durata di un cilindro dipende dal grado di durezza dell'acqua utilizzata per la produzione del vapore. Grazie al controllo della concentrazione di sali nel cilindro vapore e, quindi, una frequenza di spurgo ridotta al minimo consentono un impiego ottimale dell'energia; quando è necessario sostituire il cilindro a vapore viene emesso un apposito segnale; è possibile, inoltre, il riporto dei segnali diagnostici di sistemi ad un centro di controllo e supervisione impianti.

REQUISITI E PRESTAZIONI (EM)

01.03.35.R01 (Attitudine al) controllo della velocità dell'aria ambiente

Classe di Requisiti: Termici ed igrotermici

Classe di Esigenza: Benessere

Gli umidificatori devono funzionare in modo da non creare movimenti d'aria che possano dare fastidio alle persone.

Prestazioni:

Per assicurare una buona distribuzione del fluido si può misurare la velocità dell'aria nella zona occupata dalle persone mediante appositi strumenti di precisione (es. anemometro a filo caldo).

Livello minimo della prestazione:

Per non creare fastidiosi movimenti dell'aria occorre che la velocità della stessa non superi i 0,15 m/s. E' comunque ammessa una velocità superiore (nelle immediate vicinanze di bocchette di estrazione o di mandata dell'aria) fino a 0,7 m/s sempre che siano evitati disturbi diretti alle persone.

01.03.35.R02 (Attitudine al) controllo dell'umidità dell'aria ambiente

Classe di Requisiti: Termici ed igrotermici

Classe di Esigenza: Benessere

Gli umidificatori devono essere realizzati in modo da garantire i valori di progetto della umidità dell'aria nei locali serviti indipendentemente dalle condizioni climatiche esterne ed interne.

Prestazioni:

Per garantire condizioni ottimali occorre che i valori dell'umidità relativa dell'aria negli ambienti climatizzati sia compresa fra il 40% ed il 60% nel periodo invernale e fra il 40% ed il 50% nel periodo estivo.

Livello minimo della prestazione:

I valori dell'umidità relativa dell'aria devono essere verificati e misurati nella parte centrale dei locali, ad un'altezza dal pavimento di 1,5 m, utilizzando idonei strumenti di misurazione (es. psicrometro ventilato): rispetto ai valori di progetto è ammessa una tolleranza di +/- 5%.

ANOMALIE RISCONTRABILI

01.03.35.A01 Anomalie del cilindro per il vapore

Difetti di funzionamento del cilindro generatore di vapore.

01.03.35.A02 Anomalie del dispositivo di spurgo

Difetti di funzionamento del dispositivo di spurgo dell'acqua in eccesso.

01.03.35.A03 Anomalie della rampa di diffusione

Difetti di funzionamento del sistema di diffusione dell'aria umidificata.

01.03.35.A04 Anomalie dell'umidostato

Difetti di funzionamento dell'umidostato che regola il sistema di distribuzione dell'acqua.

01.03.35.A05 Concentrazione di sali minerali

Accumulo di sali minerali nel cilindro generatore di vapore che causa malfunzionamenti.

01.03.35.A06 Depositi di calcare

Depositi di calcare dovuti all'utilizzo di acqua non demineralizzata.

01.03.35.A07 Difetti del galleggiante

Difetti di funzionamento del galleggiante che regola il flusso dell'acqua nella vaschetta di accumulo.

01.03.35.A08 Difetti degli elettrodi

Difetti di funzionamento delle resistenze elettriche.

01.03.35.A09 Difetti delle valvole

Cattivo funzionamento delle valvole di alimentazione dell'acqua.

01.03.35.A10 Mancanza di acqua

Mancanza di acqua nella vaschetta di accumulo.

01.03.35.A11 Mancanza certificazione ecologica

Mancanza o perdita delle caratteristiche ecologiche dell'elemento.

CONTROLLI ESEGUIBILI DA PERSONALE SPECIALIZZATO

01.03.35.C01 Controllo generale

Cadenza: ogni 3 mesi

Tipologia: Ispezione a vista

Controllare il livello ed il galleggiante della vaschetta di accumulo acqua di umidificazione. Verificare lo stato del cilindro nel caso di cilindro del tipo apribile.

• Requisiti da verificare: 1) (Attitudine al) controllo della velocità dell'aria ambiente; 2) (Attitudine al) controllo dell'umidità dell'aria ambiente.

• Anomalie riscontrabili: 1) Difetti degli elettrodi; 2) Mancanza di acqua; 3) Difetti delle valvole; 4) Anomalie della rampa di diffusione; 5) Difetti del galleggiante; 6) Depositi di calcare; 7) Anomalie del dispositivo di spurgo; 8) Anomalie dell'umidostato; 9) Anomalie del cilindro per il vapore; 10) Concentrazione di sali minerali.

• Ditte specializzate: Specializzati vari.

01.03.35.C02 Controllo qualità materiali

Cadenza: ogni 6 mesi

Tipologia: Verifica

Verificare la stabilità dei materiali utilizzati e che gli stessi siano dotati di certificazione ecologica e che il loro utilizzo non comporti emissioni nocive.

• Requisiti da verificare: 1) Certificazione ecologica.

- Anomalie riscontrabili: 1) *Mancanza certificazione ecologica.*
- Ditte specializzate: *Specializzati vari.*

MANUTENZIONI ESEGUIBILI DA PERSONALE SPECIALIZZATO

01.03.35.I01 Pulizia cilindro umidificatore

Cadenza: ogni 2 settimane

Effettuare una pulizia del cilindro di umidificazione e del relativo scarico utilizzando idonei disinfettanti per rimuovere il calcare ed i sali minerali presenti.

- Ditte specializzate: *Specializzati vari.*

01.03.35.I02 Pulizia filtro acqua

Cadenza: ogni 3 mesi

Effettuare una pulizia del filtro dell'acqua provvedendo alla sostituzione della cartuccia filtrante.

- Ditte specializzate: *Specializzati vari.*

01.03.35.I03 Sostituzione cilindro

Cadenza: quando occorre

Effettuare la sostituzione del cilindro umidificatore quando deteriorato o nel caso di cilindro a perdere secondo le indicazioni fornite dal costruttore.

- Ditte specializzate: *Specializzati vari.*

Elemento Manutenibile: 01.03.36

Ventilconvettore a cassetta

Unità Tecnologica: 01.03

Impianto di climatizzazione

I ventilconvettori a cassetta sono costituiti da uno scambiatore di calore (realizzato in rame ed a forma di serpentina) posizionato all'interno di un involucro di lamiera metallica; questo involucro viene posizionato all'interno del controsoffitto da dove provvede alla mandata dell'aria mediante un ventilatore a motore del tipo assiale.

REQUISITI E PRESTAZIONI (EM)

01.03.36.R01 (Attitudine al) controllo della temperatura dell'aria ambiente

Classe di Requisiti: Termici ed igrotermici

Classe di Esigenza: Benessere

I ventilconvettori devono essere realizzati in modo da garantire i valori di progetto della temperatura dell'aria nei locali serviti indipendentemente dalle condizioni climatiche esterne ed interne.

Prestazioni:

La temperatura dell'aria nei locali riscaldati non deve superare i 20°C, con una tolleranza di 1 °C. Sono ammessi sbalzi dei valori della temperatura dell'aria ambiente purché questi non superino il +/- 1 °C nel periodo invernale e i +/- 2 °C nel periodo estivo.

Livello minimo della prestazione:

La temperatura dei fluidi termovettori deve essere verificata nella parte centrale dei locali serviti e ad un'altezza dal pavimento di 1,5 m. I valori ottenuti devono essere confrontati con quelli di progetto ed è ammessa una tolleranza di +/- 0,5 °C nel periodo invernale e +/- 1 °C nel periodo estivo.

01.03.36.R02 (Attitudine al) controllo della velocità dell'aria ambiente

Classe di Requisiti: Termici ed igrotermici

Classe di Esigenza: Benessere

I ventilconvettori devono funzionare in modo da non creare movimenti d'aria che possano dare fastidio alle persone.

Prestazioni:

Per assicurare una buona distribuzione del fluido occorre che i terminali di mandata dell'aria e quelli di ripresa siano ben distribuiti nell'ambiente da climatizzare. In ogni caso si può misurare la velocità dell'aria nella zona occupata dalle persone mediante appositi strumenti di precisione (es. anemometro a filo caldo).

Livello minimo della prestazione:

Per non creare fastidiosi movimenti dell'aria occorre che la velocità della stessa non superi i 0,15 m/s. E' comunque ammessa una velocità superiore (nelle immediate vicinanze di bocchette di estrazione o di mandata dell'aria) fino a 0,7 m/s sempre che siano evitati disturbi diretti alle persone.

01.03.36.R03 (Attitudine al) controllo dell'umidità dell'aria ambiente

Classe di Requisiti: Termici ed igrotermici

Classe di Esigenza: Benessere

I ventilconvettori devono essere realizzati in modo da garantire i valori di progetto della umidità dell'aria nei locali serviti indipendentemente dalle condizioni climatiche esterne ed interne.

Prestazioni:

Per garantire condizioni ottimali occorre che i valori dell'umidità relativa dell'aria negli ambienti climatizzati sia compresa fra il 40% ed il 60% nel periodo invernale e fra il 40% ed il 50% nel periodo estivo.

Livello minimo della prestazione:

I valori dell'umidità relativa dell'aria devono essere verificati e misurati nella parte centrale dei locali, ad un'altezza dal pavimento di 1,5 m, utilizzando idonei strumenti di misurazione (es. psicometro ventilato): rispetto ai valori di progetto è ammessa una tolleranza di +/- 5%.

ANOMALIE RISCONTRABILI

01.03.36.A01 Accumuli d'aria nei circuiti

Accumuli d'aria all'interno dei circuiti che impediscono il corretto funzionamento.

01.03.36.A02 Anomalia pompa

Difetti di funzionamento della pompa evacuazione condensa.

01.03.36.A03 Difetti di filtraggio

Difetti di tenuta e perdita di materiale dai filtri.

01.03.36.A04 Difetti di funzionamento dei motori elettrici

Cattivo funzionamento dei motori dovuto a mancanza improvvisa di energia elettrica, guasti, ecc.

01.03.36.A05 Difetti di lubrificazione

Funzionamento non ottimale per mancanza di lubrificante.

01.03.36.A06 Difetti di taratura dei sistemi di regolazione

Difetti di funzionamento ai sistemi di regolazione e controllo.

01.03.36.A07 Difetti di tenuta

Fughe dei fluidi termovettori in circolazione.

01.03.36.A08 Fughe di fluidi nei circuiti

Fughe dei fluidi nei vari circuiti.

01.03.36.A09 Rumorosità

Eccessivo livello del rumore prodotto durante il funzionamento.

CONTROLLI ESEGUIBILI DA PERSONALE SPECIALIZZATO

01.03.36.C01 Controllo generale

Cadenza: ogni 12 mesi

Tipologia: Ispezione a vista

Verificare lo stato degli elettroventilatori con particolare riferimento al controllo della rumorosità dei cuscinetti e del senso di rotazione dei motori degli stessi.

- Anomalie riscontrabili: 1) *Difetti di funzionamento dei motori elettrici*; 2) *Rumorosità*.
- Ditte specializzate: *Termoidraulico*.

01.03.36.C02 Controllo qualità dell'aria

Cadenza: ogni mese

Tipologia: TEST - Controlli con apparecchiature

Controllare la qualità dell'aria ambiente verificando, attraverso analisi, che sia priva di sostanze inquinanti e/o tossiche per la salute degli utenti.

- Requisiti da verificare: 1) *Efficienza dell'impianto di climatizzazione*; 2) *Efficienza dell'impianto di ventilazione*.
- Anomalie riscontrabili: 1) *Difetti di filtraggio*; 2) *Difetti di tenuta*.
- Ditte specializzate: *Biochimico*.

MANUTENZIONI ESEGUIBILI DA PERSONALE SPECIALIZZATO

01.03.36.I01 Pulizia bacinelle di raccolta condense

Cadenza: ogni mese

Effettuare una pulizia delle bacinelle di raccolta condense e del relativo scarico utilizzando idonei disinfettanti.

- Ditte specializzate: *Termoidraulico*.

01.03.36.I02 Pulizia batterie di scambio

Cadenza: ogni 12 mesi

Effettuare una pulizia delle batterie mediante aspiratore d'aria e spazzolatura delle alette.

- Ditte specializzate: *Termoidraulico*.

01.03.36.I03 Pulizia filtri

Cadenza: ogni 3 mesi

Effettuare una pulizia dei filtri mediante aspiratore d'aria ed un lavaggio dei filtri con acqua e solventi. Asciugare i filtri alla fine di ogni intervento.

- Ditte specializzate: *Termoidraulico*.

01.03.36.I04 Sostituzione filtri

Cadenza: quando occorre

Sostituire i filtri quando sono usurati seguendo le indicazioni fornite dal costruttore.

- Ditte specializzate: *Termoidraulico*.

Elemento Manutenibile: 01.03.37

Ventilconvettore a parete

Unità Tecnologica: 01.03

Impianto di climatizzazione

I ventilconvettori a parete sono costituiti da uno scambiatore di calore realizzato in rame ed a forma di serpentina posizionato all'interno di un involucro di lamiera metallica dotato di due aperture, una nella parte bassa per la ripresa dell'aria ed una nella parte alta per la mandata dell'aria. Lo scambio del fluido primario (proveniente dalla serpentina) con l'aria dell'ambiente dove è posizionato il ventilconvettore avviene mediante un ventilatore a motore del tipo assiale.

ANOMALIE RISCONTRABILI

01.03.37.A01 Accumuli d'aria nei circuiti

Accumuli d'aria all'interno dei circuiti che impediscono il corretto funzionamento.

01.03.37.A02 Difetti di filtraggio

Difetti di tenuta e perdita di materiale dai filtri.

01.03.37.A03 Difetti di funzionamento dei motori elettrici

Cattivo funzionamento dei motori dovuto a mancanza improvvisa di energia elettrica, guasti, ecc.

01.03.37.A04 Difetti di lubrificazione

Funzionamento non ottimale per mancanza di lubrificante.

01.03.37.A05 Difetti di taratura dei sistemi di regolazione

Difetti di funzionamento ai sistemi di regolazione e controllo.

01.03.37.A06 Difetti di tenuta

Fughe dei fluidi termovettori in circolazione.

01.03.37.A07 Difetti di ventilazione

Difetti di ventilazione dovuti ad ostruzioni (polvere, accumuli di materiale vario) delle griglie di ripresa e di mandata.

01.03.37.A08 Fughe di fluidi

Fughe dei fluidi nei vari circuiti.

01.03.37.A09 Rumorosità dei ventilatori

Rumorosità dei cuscinetti dovuta all'errato senso di rotazione o problemi in generale (ostruzioni, polvere, ecc.) dei motori degli elettroventilatori.

CONTROLLI ESEGUIBILI DA PERSONALE SPECIALIZZATO

01.03.37.C01 Controllo generale

Cadenza: ogni 12 mesi

Tipologia: Ispezione a vista

Verificare lo stato degli elettroventilatori con particolare riferimento al controllo della rumorosità dei cuscinetti e del senso di rotazione dei motori degli elettroventilatori.

- Anomalie riscontrabili: 1) *Difetti di funzionamento dei motori elettrici.*
- Ditte specializzate: *Termoidraulico.*

01.03.37.C02 Controllo qualità dell'aria

Cadenza: ogni mese

Tipologia: TEST - Controlli con apparecchiature

Controllare la qualità dell'aria ambiente verificando, attraverso analisi, che sia priva di sostanze inquinanti e/o tossiche per la salute degli utenti.

- Requisiti da verificare: 1) *Efficienza dell'impianto di climatizzazione;* 2) *Efficienza dell'impianto di ventilazione.*
- Anomalie riscontrabili: 1) *Difetti di filtraggio;* 2) *Difetti di tenuta.*
- Ditte specializzate: *Biochimico.*

MANUTENZIONI ESEGUIBILI DA PERSONALE SPECIALIZZATO

01.03.37.I01 Pulizia bacinelle di raccolta condense

Cadenza: ogni mese

Effettuare una pulizia delle bacinelle di raccolta condense e del relativo scarico utilizzando idonei disinfettanti.

- Ditte specializzate: *Termoidraulico.*

01.03.37.I02 Pulizia batterie di scambio

Cadenza: ogni 12 mesi

Effettuare una pulizia delle batterie mediante aspiratore d'aria e spazzolatura delle alette.

- Ditte specializzate: *Termoidraulico.*

01.03.37.I03 Pulizia filtri

Cadenza: ogni 3 mesi

Effettuare una pulizia dei filtri mediante aspiratore d'aria ed un lavaggio dei filtri con acqua e solventi. Asciugare i filtri alla fine di ogni intervento.

- Ditte specializzate: *Termoidraulico.*

01.03.37.I04 Sostituzione filtri

Cadenza: quando occorre

Sostituire i filtri quando sono usurati seguendo le indicazioni fornite dal costruttore.

- Ditte specializzate: *Termoidraulico.*

Impianto fotovoltaico

L'impianto fotovoltaico è l'insieme dei componenti meccanici, elettrici ed elettronici che captano l'energia solare per trasformarla in energia elettrica che poi viene resa disponibile all'utilizzazione da parte dell'utenza. Gli impianti fotovoltaici possono essere:

- alimentazione diretta: l'apparecchio da alimentare viene collegato direttamente al FV (acronimo di modulo fotovoltaico); lo svantaggio di questo tipo di impianti è che l'apparecchio collegato al modulo fotovoltaico non funziona in assenza di sole (di notte); applicazioni: piccole utenze come radio, piccole pompe, calcolatrici tascabili, ecc.;
- funzionamento ad isola: il modulo FV alimenta uno o più apparecchi elettrici; l'energia fornita dal modulo, ma momentaneamente non utilizzata, viene usata per caricare degli accumulatori; quando il fabbisogno aumenta, o quando il modulo FV non funziona (p.e. di notte), viene utilizzata l'energia immagazzinata negli accumulatori; applicazioni: zone non raggiunte dalla rete di distribuzione elettrica e dove l'installazione di essa non sarebbe conveniente;
- funzionamento per immissione in rete: come nell'impianto ad isola il modulo solare alimenta le apparecchiature elettriche collegate, l'energia momentaneamente non utilizzata viene immessa nella rete pubblica; il gestore di un impianto di questo tipo fornisce dunque l'energia eccedente a tutti gli altri utenti collegati alla rete elettrica, come una normale centrale elettrica; nelle ore serali e di notte la corrente elettrica può essere nuovamente prelevata dalla rete pubblica.

Un semplice impianto fotovoltaico ad isola è composto dai seguenti elementi:

- cella solare: per la trasformazione di energia solare in energia elettrica; per ricavare più potenza vengono collegate tra loro diverse celle;
- regolatore di carica: è un apparecchio elettronico che regola la ricarica e la scarica degli accumulatori; uno dei suoi compiti è di interrompere la ricarica ad accumulatore pieno;
- accumulatori: sono i magazzini di energia di un impianto fotovoltaico; essi forniscono l'energia elettrica quando i moduli non sono in grado di produrne, per mancanza di irradiazione solare;
- inverter: trasforma la corrente continua proveniente dai moduli e/o dagli accumulatori in corrente alternata convenzionale a 230 V; se l'apparecchio da alimentare necessita di corrente continua si può fare a meno di questa componente;
- utenze: apparecchi alimentati dall'impianto fotovoltaico.

REQUISITI E PRESTAZIONI (UT)

01.04.R01 (Attitudine al) controllo delle dispersioni elettriche

Classe di Requisiti: Funzionalità d'uso

Classe di Esigenza: Funzionalità

Per evitare qualsiasi pericolo di folgorazione alle persone, causato da un contatto diretto, i componenti dell'impianto devono essere dotati di collegamenti equipotenziali con l'impianto di terra dell'edificio.

Prestazioni:

Le dispersioni elettriche possono essere verificate controllando i collegamenti equipotenziali e di messa a terra dei componenti degli impianti mediante misurazioni di resistenza a terra.

Livello minimo della prestazione:

Devono essere rispettati i livelli previsti in sede di progetto e nell'ambito della dichiarazione di conformità prevista dall'art.7 del D.M. 22 gennaio 2008 n. 37.

01.04.R02 Controllo consumi

Classe di Requisiti: Monitoraggio del sistema edificio-impianti

Classe di Esigenza: Aspetto

Controllo dei consumi attraverso il monitoraggio del sistema edificio-impianti.

Prestazioni:

Monitoraggio dei consumi (energia termica, elettrica, acqua, ecc.) dell'edificio attraverso contatori energetici, ai fini di ottenere un costante controllo sulle prestazioni dell'edificio e dell'involucro edilizio per una idonea pianificazione di interventi migliorativi.

Livello minimo della prestazione:

Installazione di apparecchiature certificate per la contabilizzazione dei consumi (contatori) di energia termica, elettrica e di acqua e impiego di sistemi di acquisizione e telelettura remota secondo standard riferiti dalla normativa vigente.

01.04.R03 Riduzione del fabbisogno d'energia primaria

Classe di Requisiti: Utilizzo razionale delle risorse climatiche ed energetiche - requisito energetico

Classe di Esigenza: Salvaguardia ambiente

Utilizzo razionale delle risorse climatiche ed energetiche mediante la riduzione del fabbisogno d'energia primaria.

Prestazioni:

In riferimento all'energia primaria, l'efficienza energetica del sistema complessivo edificio-impianto nella fase progettuale, dovrà essere incrementata rispetto ai livelli standard. In particolare l'incremento può determinarsi diminuendo ed utilizzando sistemi energetici da fonti rinnovabili.

Livello minimo della prestazione:

L'impiego di tecnologie efficienti per l'ottimizzazione energetica del sistema complessivo edificio-impianto, nella fase progettuale, dovrà essere incrementata mediante fonti rinnovabili rispetto ai livelli standard riferiti dalla normativa vigente.

01.04.R04 (Attitudine al) controllo della condensazione interstiziale

Classe di Requisiti: Sicurezza d'intervento

Classe di Esigenza: Sicurezza

I componenti degli impianti fotovoltaici capaci di condurre elettricità devono essere in grado di evitare la formazione di acqua di condensa per evitare alle persone qualsiasi pericolo di folgorazioni per contatto diretto secondo quanto prescritto dalla norma tecnica.

Prestazioni:

Si possono controllare i componenti degli impianti fotovoltaici procedendo ad un esame nonch  a misure eseguite secondo le norme CEI vigenti.

Livello minimo della prestazione:

Devono essere rispettati i livelli previsti in sede di progetto.

01.04.R05 Impermeabilit  ai liquidi

Classe di Requisiti: Sicurezza d'intervento

Classe di Esigenza: Sicurezza

I componenti degli impianti fotovoltaici devono essere in grado di evitare il passaggio di fluidi liquidi per evitare alle persone qualsiasi pericolo di folgorazione per contatto diretto secondo quanto prescritto dalla normativa.

Prestazioni:

E' opportuno che gli elementi costituenti l'impianto fotovoltaico siano realizzati e posti in opera secondo quanto indicato dalle norme e come certificato dalle ditte costruttrici di detti materiali e componenti.

Livello minimo della prestazione:

Devono essere rispettati i livelli previsti in sede di progetto.

01.04.R06 Isolamento elettrico

Classe di Requisiti: Protezione elettrica

Classe di Esigenza: Sicurezza

Gli elementi costituenti l'impianto fotovoltaico devono essere in grado di resistere al passaggio di cariche elettriche senza perdere le proprie caratteristiche.

Prestazioni:

E' opportuno che gli elementi costituenti l'impianto fotovoltaico siano realizzati e posti in opera secondo quanto indicato dalle norme e come certificato dalle ditte costruttrici di detti materiali e componenti.

Livello minimo della prestazione:

Devono essere rispettati i livelli previsti in sede di progetto.

01.04.R07 Limitazione dei rischi di intervento

Classe di Requisiti: Protezione dai rischi d'intervento

Classe di Esigenza: Sicurezza

Gli elementi costituenti l'impianto fotovoltaico devono essere in grado di consentire ispezioni, manutenzioni e sostituzioni in modo agevole ed in ogni caso senza arrecare danno a persone e/o cose.

Prestazioni:

E' opportuno che gli elementi costituenti l'impianto fotovoltaico siano realizzati e posti in opera secondo quanto indicato dalle norme e come certificato dalle ditte costruttrici di detti materiali e componenti.

Livello minimo della prestazione:

Devono essere rispettati i livelli previsti in sede di progetto.

01.04.R08 Montabilit /Smontabilit 

Classe di Requisiti: Facilit  d'intervento

Classe di Esigenza: Funzionalit 

Gli elementi costituenti l'impianto fotovoltaico devono essere atti a consentire la collocazione in opera di altri elementi in caso di necessit .

Prestazioni:

Gli elementi costituenti l'impianto fotovoltaico devono essere montati in opera in modo da essere facilmente smontabili senza per questo smontare o disfare l'intero impianto.

Livello minimo della prestazione:

Devono essere rispettati i livelli previsti in sede di progetto.

01.04.R09 Resistenza meccanica

Classe di Requisiti: Di stabilit 

Classe di Esigenza: Sicurezza

Gli impianti fotovoltaici devono essere realizzati con materiali in grado di contrastare in modo efficace il prodursi di deformazioni o rotture sotto l'azione di determinate sollecitazioni.

Prestazioni:

Gli elementi costituenti gli impianti fotovoltaici devono essere idonei ad assicurare stabilit  e resistenza all'azione di

sollecitazioni meccaniche in modo da garantirne durata e funzionalità nel tempo garantendo allo stesso tempo la sicurezza degli utenti.

Livello minimo della prestazione:

Devono essere rispettati i livelli previsti in sede di progetto.

01.04.R10 Utilizzo di materiali, elementi e componenti caratterizzati da un'elevata durabilità

Classe di Requisiti: Utilizzo razionale delle risorse

Classe di Esigenza: Salvaguardia ambiente

Utilizzo razionale delle risorse attraverso l'impiego di materiali con una elevata durabilità.

Prestazioni:

Nelle fasi progettuali dell'opera individuare e scegliere elementi e componenti caratterizzati da una durabilità elevata.

Livello minimo della prestazione:

Nella fase progettuale bisogna garantire una adeguata percentuale di elementi costruttivi caratterizzati da una durabilità elevata.

ELEMENTI MANUTENIBILI DELL'UNITÀ TECNOLOGICA:

- ° 01.04.01 Accumulatore
- ° 01.04.02 Cassetta di terminazione
- ° 01.04.03 Cella solare
- ° 01.04.04 Inverter
- ° 01.04.05 Quadro elettrico
- ° 01.04.06 Strutture di sostegno

Accumulatore

Unità Tecnologica: 01.04

Impianto fotovoltaico

L'energia prodotta da un impianto fotovoltaico viene immagazzinata negli accumulatori (batterie di accumulatori) che poi forniscono l'energia elettrica quando i moduli non sono in grado di produrne per mancanza di irraggiamento solare.

Tra le batterie disponibili oggi sul mercato abbiamo varie tipologie: al piombo ermetico, al piombo acido, al nichel/cadmio (poco utilizzate per l'effetto memoria) e al gel.

Quelle più idonee risultano quelle al piombo acido che risultano più affidabili e con prestazioni elevate con una durata media del ciclo di vita di circa 6-8 anni.

ANOMALIE RISCONTRABILI

01.04.01.A01 Difetti di taratura

Difetti di taratura dei contattori, di collegamento o di taratura della protezione.

01.04.01.A02 Effetto memoria

Difetti di funzionamento dell'accumulatore dovuti all'effetto memoria in seguito a carica e scarica della batteria

01.04.01.A03 Mancanza di liquido

Mancanza del liquido necessario al funzionamento della batteria.

01.04.01.A04 Autoscarica

Perdita della energia assorbita per autoscarica.

01.04.01.A05 Sbalzi di tensione

Sbalzi dei valori della tensione elettrica.

CONTROLLI ESEGUIBILI DA PERSONALE SPECIALIZZATO

01.04.01.C01 Controllo generale accumulatore

Cadenza: ogni 2 mesi

Tipologia: Ispezione strumentale

Verificare lo stato di funzionamento dell'accumulatore misurando lo stato di carica e verificando che siano funzionanti i dispositivi di blocco.

- Requisiti da verificare: 1) *(Attitudine al) controllo delle dispersioni elettriche.*
- Anomalie riscontrabili: 1) *Difetti di taratura;* 2) *Effetto memoria;* 3) *Mancanza di liquido.*
- Ditte specializzate: *Elettricista.*

01.04.01.C02 Controllo energia prodotta

Cadenza: ogni mese

Tipologia: TEST - Controlli con apparecchiature

Verificare la quantità di energia prodotta dall'impianto rispetto a quella indicata dal produttore in condizioni normali di funzionamento.

- Requisiti da verificare: 1) *Controllo consumi;* 2) *Riduzione del fabbisogno d'energia primaria.*
- Anomalie riscontrabili: 1) *Sbalzi di tensione.*
- Ditte specializzate: *Tecnico fotovoltaico.*

MANUTENZIONI ESEGUIBILI DA PERSONALE SPECIALIZZATO

01.04.01.I01 Ricarica batteria

Cadenza: quando occorre

Ricarica del livello del liquido dell'elettrolita, quando necessario, nelle batterie dell'accumulatore.

- Ditte specializzate: *Elettricista.*

Cassetta di terminazione

Unità Tecnologica: 01.04

La cassetta di terminazione è un contenitore a tenuta stagna (realizzato generalmente in materiale plastico) nel quale viene alloggiata la morsettiera per il collegamento elettrico e i diodi di by pass delle celle.

ANOMALIE RISCONTRABILI

01.04.02.A01 Corto circuiti

Corto circuiti dovuti a difetti nell'impianto di messa a terra, a sbalzi di tensione (sovraccarichi) o ad altro.

01.04.02.A02 Difetti agli interruttori

Difetti agli interruttori magnetotermici e differenziali dovuti all'eccessiva polvere presente all'interno delle connessioni o alla presenza di umidità ambientale o di condensa.

01.04.02.A03 Difetti di taratura

Difetti di taratura dei contattori, di collegamento o di taratura della protezione.

01.04.02.A04 Surriscaldamento

Surriscaldamento che può provocare difetti di protezione e di isolamento. Può essere dovuto da ossidazione delle masse metalliche.

01.04.02.A05 Difetti di stabilità

Perdita delle caratteristiche di stabilità dell'elemento con conseguenti possibili pericoli per gli utenti.

CONTROLLI ESEGUIBILI DA PERSONALE SPECIALIZZATO

01.04.02.C01 Controllo generale

Cadenza: ogni mese

Tipologia: Controllo a vista

Verificare la corretta pressione di serraggio delle viti e delle morsettiere nonché dei coperchi delle cassette. Verificare che ci sia un buon livello di isolamento e di protezione (livello minimo di protezione da assicurare è IP54) onde evitare corti circuiti.

• Requisiti da verificare: 1) (Attitudine al) controllo della condensazione interstiziale; 2) (Attitudine al) controllo delle dispersioni elettriche; 3) Impermeabilità ai liquidi; 4) Isolamento elettrico; 5) Limitazione dei rischi di intervento; 6) Montabilità à/Smontabilità; 7) Resistenza meccanica.

• Anomalie riscontrabili: 1) Corto circuiti; 2) Difetti agli interruttori; 3) Difetti di taratura; 4) Surriscaldamento.

• Ditte specializzate: *Elettricista.*

01.04.02.C02 Controllo stabilità

Cadenza: ogni 2 mesi

Tipologia: Ispezione a vista

Controllare la stabilità dell'elemento e che il materiale utilizzato sia idoneo alla funzione garantendo la sicurezza dei fruitori.

• Requisiti da verificare: 1) Utilizzo di materiali, elementi e componenti caratterizzati da un'elevata durabilità.

• Anomalie riscontrabili: 1) Difetti di stabilità.

• Ditte specializzate: *Tecnico fotovoltaico.*

MANUTENZIONI ESEGUIBILI DA PERSONALE SPECIALIZZATO

01.04.02.I01 Sostituzioni

Cadenza: quando occorre

Sostituire, quando usurate o non più rispondenti alle norme, parti delle cassette quali coperchi, morsettiere, apparecchi di protezione e di comando.

• Ditte specializzate: *Elettricista.*

Elemento Manutenibile: 01.04.03

Cella solare

Unità Tecnologica: 01.04

Impianto fotovoltaico

E' un dispositivo che consente la conversione dell'energia prodotta dalla radiazione solare in energia elettrica.

E' generalmente costituita da un sottile strato (valore compreso tra 0,2 e 0,35 mm) di materiale semiconduttore in silicio opportunamente trattato (tale procedimento viene indicato come processo di drogaggio).

Attualmente la produzione industriale di celle fotovoltaiche sono:

- celle al silicio cristallino ricavate dal taglio di lingotti fusi di silicio di un singolo cristallo (monocristallino) o di più cristalli

(policristallino);

- celle a film sottile ottenute dalla deposizione di uno strato di silicio amorfo su un supporto plastico o su una lastra di vetro.

Le celle al silicio monocristallino sono di colore blu scuro alquanto uniforme ed hanno una purezza superiore a quelle realizzate al silicio policristallino; le celle al film sono economicamente vantaggiose dato il ridotto apporto di materiale semiconduttore (1-2 micron) necessario alla realizzazione di una cella ma hanno un decadimento delle prestazioni del 30% nel primo mese di vita.

REQUISITI E PRESTAZIONI (EM)

01.04.03.R01 Efficienza di conversione

Classe di Requisiti: Di funzionamento

Classe di Esigenza: Gestione

La cella deve essere realizzata con materiale e finiture superficiali tali da garantire il massimo assorbimento delle radiazioni solari.

Prestazioni:

La massima potenza erogabile dalla cella è in stretto rapporto con l'irraggiamento solare in condizioni standard ed è quella indicata dai produttori.

Livello minimo della prestazione:

La massima potenza di picco (Wp) erogabile dalla cella così come definita dalle norme internazionali STC (standard Test Conditions) deve essere almeno pari a 1,5 Wp con una corrente di 3 A e una tensione di 0,5 V.

ANOMALIE RISCONTRABILI

01.04.03.A01 Anomalie rivestimento

Difetti di tenuta del rivestimento superficiale che provoca un abbassamento del rendimento della cella.

01.04.03.A02 Deposito superficiale

Accumulo di pulviscolo atmosferico o di altri materiali estranei, di spessore variabile, poco coerente e poco aderente alla superficie del rivestimento.

01.04.03.A03 Difetti di serraggio morsetti

Difetti di serraggio dei morsetti elettrici dei pannelli solari.

01.04.03.A04 Difetti di fissaggio

Difetti di tenuta degli elementi di fissaggio e di tenuta dei pannelli solari sul tetto.

01.04.03.A05 Difetti di tenuta

Difetti di tenuta con evidenti perdite di fluido captatore dell'energia solare dagli elementi del pannello.

01.04.03.A06 Incrostazioni

Formazione di muschi e licheni sulla superficie dei pannelli solari che sono causa di cali di rendimento.

01.04.03.A07 Infiltrazioni

Penetrazione continua di acqua che può venire in contatto con parti del pannello non previste per essere bagnate.

01.04.03.A08 Patina biologica

Strato sottile, morbido e omogeneo, aderente alla superficie e di evidente natura biologica, di colore variabile, per lo più verde. La patina biologica è costituita prevalentemente da microrganismi cui possono aderire polvere, terriccio.

01.04.03.A09 Sbalzi di tensione

Sbalzi dei valori della tensione elettrica.

CONTROLLI ESEGUIBILI DA PERSONALE SPECIALIZZATO

01.04.03.C01 Controllo apparato elettrico

Cadenza: ogni 6 mesi

Tipologia: Controllo a vista

Controllare lo stato di serraggio dei morsetti e la funzionalità delle resistenze elettriche della parte elettrica delle celle e/o dei moduli di celle.

- Anomalie riscontrabili: 1) *Difetti di serraggio morsetti.*
- Ditte specializzate: *Elettricista.*

01.04.03.C02 Controllo diodi

Cadenza: ogni 3 mesi

Tipologia: Ispezione

Eseguire il controllo della funzionalità dei diodi di by-pass.

- Requisiti da verificare: 1) *Efficienza di conversione.*
- Anomalie riscontrabili: 1) *Difetti di serraggio morsetti.*
- Ditte specializzate: *Elettricista.*

01.04.03.C03 Controllo fissaggi

Cadenza: ogni 6 mesi

Tipologia: Controllo a vista

Controllare i sistemi di tenuta e di fissaggio delle celle e/o dei moduli.

- Anomalie riscontrabili: 1) Difetti di serraggio morsetti.
- Ditte specializzate: *Generico*.

01.04.03.C04 Controllo generale celle

Cadenza: quando occorre

Tipologia: Ispezione a vista

Verificare lo stato delle celle in seguito ad eventi meteorici eccezionali quali temporali, grandinate, ecc. Controllare che non ci siano incrostazioni e/o depositi sulle superfici delle celle che possano inficiare il corretto funzionamento.

- Anomalie riscontrabili: 1) Difetti di fissaggio; 2) Difetti di serraggio morsetti; 3) Difetti di tenuta; 4) Incrostazioni; 5) Infiltrazioni; 6) Deposito superficiale.
- Ditte specializzate: *Generico*.

01.04.03.C05 Controllo energia prodotta

Cadenza: ogni mese

Tipologia: TEST - Controlli con apparecchiature

Verificare la quantità di energia prodotta dall'impianto rispetto a quella indicata dal produttore in condizioni normali di funzionamento.

- Requisiti da verificare: 1) Controllo consumi; 2) Riduzione del fabbisogno d'energia primaria.
- Anomalie riscontrabili: 1) Sbalzi di tensione.
- Ditte specializzate: *Tecnico fotovoltaico*.

MANUTENZIONI ESEGUIBILI DA PERSONALE SPECIALIZZATO

01.04.03.I01 Pulizia

Cadenza: ogni 6 mesi

Effettuare una pulizia, con trattamento specifico, per eliminare muschi e licheni che si depositano sulla superficie esterna delle celle.

01.04.03.I02 Sostituzione celle

Cadenza: ogni 10 anni

Sostituzione delle celle che non assicurano un rendimento accettabile.

- Ditte specializzate: *Elettricista*.

01.04.03.I03 Serraggio

Cadenza: quando occorre

Eseguire il serraggio della struttura di sostegno delle celle

- Ditte specializzate: *Generico*.

Elemento Manutenibile: 01.04.04

Inverter

Unità Tecnologica: 01.04

Impianto fotovoltaico

L'inverter o convertitore statico è un dispositivo elettronico che trasforma l'energia continua (prodotta dal generatore fotovoltaico) in energia alternata (monofase o trifase) che può essere utilizzata da un'utenza oppure essere immessa in rete.

In quest'ultimo caso si adoperano convertitori del tipo a commutazione forzata con tecnica PWM senza clock e/o riferimenti di tensione o di corrente e dotati del sistema MPPT (inseguimento del punto di massima potenza) che permette di ottenere il massimo rendimento adattando i parametri in uscita dal generatore fotovoltaico alle esigenze del carico.

Gli inverter possono essere di due tipi:

- a commutazione forzata in cui la tensione di uscita viene generata da un circuito elettronico oscillatore che consente all'inverter di funzionare come un generatore in una rete isolata;
- a commutazione naturale in cui la frequenza della tensione di uscita viene impostata dalla rete a cui è collegato.

REQUISITI E PRESTAZIONI (EM)

01.04.04.R01 Controllo della potenza

Classe di Requisiti: Controllabilità tecnologica

Classe di Esigenza: Controllabilità

L'inverter deve garantire il perfetto accoppiamento tra la tensione in uscita dal generatore e il range di tensioni in ingresso dal convertitore.

Prestazioni:

L'inverter deve assicurare che il valore della corrente in uscita deve essere inferiore al valore massimo della corrente supportata dallo stesso.

Livello minimo della prestazione:

La potenza massima P_{inv} destinata ad un inverter deve essere compresa tra la potenza massima consigliata in ingresso del convertitore P_{pv} ridotta del 20% con tolleranza non superiore al 5%: $P_{pv} (-20\%) < P_{inv} < P_{pv} (+5\%)$.

ANOMALIE RISCONTRABILI

01.04.04.A01 Anomalie dei fusibili

Difetti di funzionamento dei fusibili.

01.04.04.A02 Anomalie delle spie di segnalazione

Difetti di funzionamento delle spie e delle lampade di segnalazione.

01.04.04.A03 Difetti agli interruttori

Difetti agli interruttori magnetotermici e differenziali dovuti all'eccessiva polvere presente all'interno delle connessioni o alla presenza di umidità ambientale o di condensa.

01.04.04.A04 Emissioni elettromagnetiche

Valori delle emissioni elettromagnetiche non controllate dall'inverter.

01.04.04.A05 Infiltrazioni

Fenomeni di infiltrazioni di acqua all'interno dell'alloggiamento dell'inverter.

01.04.04.A06 Scariche atmosferiche

Danneggiamenti del sistema di protezione dell'inverter dovuti agli effetti delle scariche atmosferiche.

01.04.04.A07 Sovratensioni

Valori della tensione e della frequenza elettrica superiore a quella ammessa dall'inverter per cui si verificano malfunzionamenti.

01.04.04.A08 Sbalzi di tensione

Sbalzi dei valori della tensione elettrica.

CONTROLLI ESEGUIBILI DA PERSONALE SPECIALIZZATO

01.04.04.C01 Controllo generale

Cadenza: ogni 2 mesi

Tipologia: Ispezione strumentale

Verificare lo stato di funzionamento del quadro di parallelo invertitori misurando alcuni parametri quali le tensioni, le correnti e le frequenze di uscita dall'inverter. Effettuare le misurazioni della potenza in uscita su inverter-rete.

- Requisiti da verificare: 1) *Controllo della potenza.*
- Anomalie riscontrabili: 1) *Sovratensioni.*
- Ditte specializzate: *Elettricista.*

01.04.04.C02 Verifica messa a terra

Cadenza: ogni 2 mesi

Tipologia: Controllo

Verificare l'efficienza dell'impianto di messa a terra (quando previsto) dell'inverter.

- Requisiti da verificare: 1) *Limitazione dei rischi di intervento;* 2) *Resistenza meccanica;* 3) *Controllo della potenza.*
- Anomalie riscontrabili: 1) *Scariche atmosferiche;* 2) *Sovratensioni.*
- Ditte specializzate: *Elettricista.*

01.04.04.C03 Verifica protezioni

Cadenza: ogni 6 mesi

Tipologia: Ispezione a vista

Verificare il corretto funzionamento dei fusibili e degli interruttori automatici dell'inverter.

- Requisiti da verificare: 1) *(Attitudine al) controllo delle dispersioni elettriche.*
- Anomalie riscontrabili: 1) *Anomalie dei fusibili;* 2) *Difetti agli interruttori.*
- Ditte specializzate: *Elettricista.*

01.04.04.C04 Controllo energia inverter

Cadenza: ogni mese

Tipologia: Misurazioni

Eseguire una misurazione dell'energia prodotta e che i valori ottenuti siano conformi a quelli indicati dai produttori degli inverter.

- Requisiti da verificare: 1) *Controllo consumi*; 2) *Utilizzo di materiali, elementi e componenti caratterizzati da un'elevata durabilità*.
- Anomalie riscontrabili: 1) *Sbalzi di tensione*.
- Ditte specializzate: *Elettricista, Tecnico fotovoltaico*.

MANUTENZIONI ESEGUIBILI DA PERSONALE SPECIALIZZATO

01.04.04.I01 Pulizia generale

Cadenza: ogni 6 mesi

Pulizia generale utilizzando aria secca a bassa pressione.

- Ditte specializzate: *Elettricista*.

01.04.04.I02 Serraggio

Cadenza: ogni anno

Eseguire il serraggio di tutti i bulloni, dei morsetti e degli interruttori.

- Ditte specializzate: *Elettricista*.

01.04.04.I03 Sostituzione inverter

Cadenza: ogni 3 anni

Eseguire la sostituzione dell'inverter quando usurato o per un adeguamento alla normativa.

- Ditte specializzate: *Elettricista*.

Elemento Manutenibile: 01.04.05

Quadro elettrico

Unità Tecnologica: 01.04

Impianto fotovoltaico

Nel quadro elettrico degli impianti fotovoltaici (connessi ad una rete elettrica) avviene la distribuzione dell'energia. In caso di consumi elevati o in assenza di alimentazione da parte dei moduli fotovoltaici la corrente viene prelevata dalla rete pubblica. In caso contrario l'energia fotovoltaica eccedente viene di nuovo immessa in rete. Inoltre esso misura la quantità di energia fornita dall'impianto fotovoltaico alla rete.

I quadri elettrici dedicati agli impianti fotovoltaici possono essere a quadro di campo e quadro di interfaccia rete.

Le strutture più elementari sono centralini da incasso, in materiale termoplastico autoestinguente, con indice di protezione IP40, fori isolati e guida per l'assemblaggio degli interruttori e delle morsette e devono essere del tipo stagno in materiale termoplastico con grado di protezione non inferiore a IP65.

REQUISITI E PRESTAZIONI (EM)

01.04.05.R01 Accessibilità

Classe di Requisiti: Facilità d'intervento

Classe di Esigenza: Funzionalità

I quadri devono essere facilmente accessibili per consentire un facile utilizzo sia nel normale funzionamento sia in caso di guasti.

Prestazioni:

E' opportuno che sia assicurata la qualità della progettazione, della fabbricazione e dell'installazione dei materiali e componenti con riferimento a quanto indicato dalle norme e come certificato dalle ditte costruttrici di detti materiali e componenti.

Livello minimo della prestazione:

Devono essere rispettati i livelli previsti in sede di progetto.

01.04.05.R02 Identificabilità

Classe di Requisiti: Facilità d'intervento

Classe di Esigenza: Funzionalità

I quadri devono essere facilmente identificabili per consentire un facile utilizzo. Deve essere presente un cartello sul quale sono riportate le funzioni degli interruttori nonché le azioni da compiere in caso di emergenza su persone colpite da folgorazione.

Prestazioni:

E' opportuno che gli elementi costituenti l'impianto elettrico siano realizzati e posti in opera secondo quanto indicato dalle norme e come certificato dalle ditte costruttrici di detti materiali e componenti.

Livello minimo della prestazione:

Devono essere rispettati i livelli previsti in sede di progetto.

ANOMALIE RISCONTRABILI**01.04.05.A01 Anomalie dei contattori**

Difetti di funzionamento dei contattori.

01.04.05.A02 Anomalie dei fusibili

Difetti di funzionamento dei fusibili.

01.04.05.A03 Anomalie dei magnetotermici

Difetti di funzionamento degli interruttori magnetotermici.

01.04.05.A04 Anomalie dei relè

Difetti di funzionamento dei relè termici.

01.04.05.A05 Anomalie delle spie di segnalazione

Difetti di funzionamento delle spie e delle lampade di segnalazione.

01.04.05.A06 Depositi di materiale

Accumulo di polvere sui contatti che provoca malfunzionamenti.

01.04.05.A07 Difetti agli interruttori

Difetti agli interruttori magnetotermici e differenziali dovuti all'eccessiva polvere presente all'interno delle connessioni o alla presenza di umidità ambientale o di condensa.

01.04.05.A08 Difetti di taratura

Difetti di taratura dei contattori, di collegamento o di taratura della protezione.

01.04.05.A09 Difetti di tenuta serraggi

Difetti di tenuta dei bulloni e dei morsetti.

01.04.05.A10 Surriscaldamento

Surriscaldamento che può provocare difetti di protezione e di isolamento. Può essere dovuto a ossidazione delle masse metalliche.

01.04.05.A11 Difetti di stabilità

Perdita delle caratteristiche di stabilità dell'elemento con conseguenti possibili pericoli per gli utenti.

CONTROLLI ESEGUIBILI DA PERSONALE SPECIALIZZATO**01.04.05.C01 Verifica dei condensatori**

Cadenza: ogni 6 mesi

Tipologia: Ispezione a vista

Verificare l'integrità dei condensatori di rifasamento e dei contattori.

- Requisiti da verificare: 1) *Isolamento elettrico.*
- Anomalie riscontrabili: 1) *Anomalie dei contattori.*
- Ditte specializzate: *Elettricista.*

01.04.05.C02 Verifica protezioni

Cadenza: ogni 6 mesi

Tipologia: Ispezione a vista

Verificare il corretto funzionamento dei fusibili, degli interruttori automatici e dei relè termici.

- Anomalie riscontrabili: 1) *Anomalie dei fusibili;* 2) *Anomalie dei magnetotermici;* 3) *Anomalie dei relè.*
- Ditte specializzate: *Elettricista.*

01.04.05.C03 Controllo stabilità

Cadenza: ogni 2 mesi

Tipologia: Ispezione a vista

Controllare la stabilità dell'elemento e che il materiale utilizzato sia idoneo alla funzione garantendo la sicurezza dei fruitori.

- Requisiti da verificare: 1) *Utilizzo di materiali, elementi e componenti caratterizzati da un'elevata durabilità.*
- Anomalie riscontrabili: 1) *Difetti di stabilità.*
- Ditte specializzate: *Tecnico fotovoltaico.*

MANUTENZIONI ESEGUIBILI DA PERSONALE SPECIALIZZATO**01.04.05.I01 Pulizia generale**

Cadenza: ogni 6 mesi

Pulizia generale utilizzando aria secca a bassa pressione.

- Ditte specializzate: *Elettricista*.

01.04.05.I02 Serraggio

Cadenza: ogni anno

Eseguire il serraggio di tutti i bulloni, dei morsetti e degli interruttori.

- Ditte specializzate: *Elettricista*.

01.04.05.I03 Sostituzione quadro

Cadenza: ogni 20 anni

Eseguire la sostituzione del quadro quando usurato o per un adeguamento alla normativa.

- Ditte specializzate: *Elettricista*.

Elemento Manutenibile: 01.04.06

Strutture di sostegno

Unità Tecnologica: 01.04

Impianto fotovoltaico

Le strutture di sostegno sono i supporti meccanici che consentono l'ancoraggio dei pannelli fotovoltaici alle strutture su cui sono montati e/o al terreno. Generalmente sono realizzate assemblando profili metallici in acciaio zincato o in alluminio anodizzato in grado di limitare gli effetti causati dalla corrosione.

Le strutture di sostegno possono essere:

- ad inclinazione fissa (strutture a palo o a cavalletto);
- per l'integrazione architettonica (integrazione retrofit, strutturale, per arredo urbano);
- ad inseguimento.

REQUISITI E PRESTAZIONI (EM)

01.04.06.R01 Resistenza alla corrosione

Classe di Requisiti: Di stabilità

Classe di Esigenza: Sicurezza

Le strutture di sostegno devono essere in grado di contrastare in modo efficace il prodursi di fenomeni di corrosione.

Prestazioni:

Devono essere utilizzati materiali adeguati e all'occorrenza devono essere previsti sistemi di protezione in modo da contrastare il fenomeno della corrosione.

Livello minimo della prestazione:

Per la verifica della resistenza alla corrosione possono essere condotte prove in conformità a quanto previsto dalla normativa di settore.

01.04.06.R02 Resistenza meccanica

Classe di Requisiti: Di stabilità

Classe di Esigenza: Sicurezza

Le strutture di sostegno devono essere in grado di non subire disgregazioni se sottoposte all'azione di carichi accidentali.

Prestazioni:

Le strutture di sostegno devono essere realizzate con materiali e finiture in grado di garantire stabilità e sicurezza.

Livello minimo della prestazione:

Le strutture di sostegno devono sopportare i carichi previsti in fase di progetto.

ANOMALIE RISCONTRABILI

01.04.06.A01 Corrosione

Fenomeni di corrosione degli elementi metallici.

01.04.06.A02 Deformazione

Cambiamento della forma iniziale con imbarcamento degli elementi e relativa irregolarità della sovrapposizione degli stessi.

01.04.06.A03 Difetti di montaggio

Difetti nella posa in opera degli elementi (difetti di raccordo, di giunzione, di assemblaggio).

01.04.06.A04 Difetti di serraggio

Difetti di serraggio degli elementi di sostegno delle celle.

01.04.06.A05 Fessurazioni, microfessurazioni

Incrinature localizzate interessanti lo spessore degli elementi.

01.04.06.A06 Difetti di stabilità

Perdita delle caratteristiche di stabilità dell'elemento con conseguenti possibili pericoli per gli utenti.

CONTROLLI ESEGUIBILI DA PERSONALE SPECIALIZZATO

01.04.06.C01 Controllo generale

Cadenza: ogni 6 mesi

Tipologia: Ispezione a vista

Controllare le condizioni e la funzionalità delle strutture di sostegno verificando il fissaggio ed eventuali connessioni. Verificare che non ci siano fenomeni di corrosione in atto.

- Requisiti da verificare: 1) *Resistenza meccanica.*
- Anomalie riscontrabili: 1) *Deformazione;* 2) *Difetti di montaggio;* 3) *Fessurazioni, microfessurazioni;* 4) *Corrosione;* 5) *Difetti di serraggio.*
- Ditte specializzate: *Tecnici di livello superiore.*

01.04.06.C02 Controllo stabilità

Cadenza: ogni 2 mesi

Tipologia: Ispezione a vista

Controllare la stabilità dell'elemento e che il materiale utilizzato sia idoneo alla funzione garantendo la sicurezza dei fruitori.

- Requisiti da verificare: 1) *Utilizzo di materiali, elementi e componenti caratterizzati da un'elevata durabilità.*
- Anomalie riscontrabili: 1) *Difetti di stabilità.*
- Ditte specializzate: *Tecnico fotovoltaico.*

MANUTENZIONI ESEGUIBILI DA PERSONALE SPECIALIZZATO

01.04.06.I01 Reintegro

Cadenza: ogni 6 mesi

Reintegro degli elementi di fissaggio con sistemazione delle giunzioni mediante l'utilizzo di materiali analoghi a quelli preesistenti.

- Ditte specializzate: *Tecnici di livello superiore.*

01.04.06.I02 Ripristino rivestimenti

Cadenza: quando occorre

Eseguire il ripristino dei rivestimenti superficiali quando si presentano fenomeni di corrosione.

- Ditte specializzate: *Generico.*

Impianto di distribuzione acqua fredda e calda

L'impianto di distribuzione dell'acqua fredda e calda consente l'utilizzazione di acqua nell'ambito degli spazi interni del sistema edilizio o degli spazi esterni connessi. L'impianto è generalmente costituito dai seguenti elementi tecnici:

- allacciamenti, che hanno la funzione di collegare la rete principale (acquedotto) alle reti idriche d'utenza;
- macchine idrauliche, che hanno la funzione di controllare sia le caratteristiche fisico-chimiche, microbiologiche, ecc. dell'acqua da erogare sia le condizioni di pressione per la distribuzione in rete;
- accumuli, che assicurano una riserva idrica adeguata alle necessità degli utenti consentendo il corretto funzionamento delle macchine idrauliche e/o dei riscaldatori;
- riscaldatori, che hanno la funzione di elevare la temperatura dell'acqua fredda per consentire di soddisfare le necessità degli utenti;
- reti di distribuzione acqua fredda e/o calda, aventi la funzione di trasportare l'acqua fino ai terminali di erogazione;
- reti di ricircolo dell'acqua calda, che hanno la funzione di mantenere in costante circolazione l'acqua calda in modo da assicurarne l'erogazione alla temperatura desiderata;
- apparecchi sanitari e rubinetteria che consentono agli utenti di utilizzare acqua calda e/o fredda per soddisfare le proprie esigenze.

REQUISITI E PRESTAZIONI (UT)

01.05.R01 Regolarità delle finiture

Classe di Requisiti: Adattabilità delle finiture

Classe di Esigenza: Fruibilità

Gli elementi dell'impianto idrico sanitario devono essere realizzati nel rispetto della regola d'arte e devono presentare finiture superficiali integre.

Prestazioni:

Gli elementi dell'impianto idrico sanitario devono possedere superfici omogenee ed esenti da imperfezioni.

Livello minimo della prestazione:

Tutte le superfici devono avere caratteristiche di uniformità e continuità di rivestimento e non devono presentare tracce di riprese o aggiunte di materiale visibili. Possono essere richieste prove di collaudo prima della posa in opera per la verifica della regolarità dei materiali e delle finiture secondo quanto indicato dalla norma di settore.

01.05.R02 Controllo consumi

Classe di Requisiti: Monitoraggio del sistema edificio-impianti

Classe di Esigenza: Aspetto

Controllo dei consumi attraverso il monitoraggio del sistema edificio-impianti.

Prestazioni:

Monitoraggio dei consumi (energia termica, elettrica, acqua, ecc.) dell'edificio attraverso contatori energetici, ai fini di ottenere un costante controllo sulle prestazioni dell'edificio e dell'involucro edilizio per una idonea pianificazione di interventi migliorativi.

Livello minimo della prestazione:

Installazione di apparecchiature certificate per la contabilizzazione dei consumi (contatori) di energia termica, elettrica e di acqua e impiego di sistemi di acquisizione e telelettura remota secondo standard riferiti dalla normativa vigente.

01.05.R03 Riduzione del consumo di acqua potabile

Classe di Requisiti: Utilizzo razionale delle risorse idriche

Classe di Esigenza: Salvaguardia ambiente

Utilizzo razionale delle risorse idriche attraverso l'adozione di sistemi di riduzione di acqua potabile.

Prestazioni:

In fase progettuale individuare componenti ed elementi che contribuiscano durante il loro funzionamento alla minimizzazione del consumo di acqua potabile.

Livello minimo della prestazione:

Ridurre il consumo di acqua potabile negli edifici residenziali per una percentuale pari al 30% rispetto ai consumi standard di edifici simili. Introdurre sistemi di contabilizzazione dei consumi di acqua potabile.

Impiegare sistemi quali:

- rubinetti monocomando;
- rubinetti dotati di frangigetto;
- scarichi dotati di tasto interruttore o di doppio tasto.

01.05.R04 (Attitudine al) controllo della tenuta

Classe di Requisiti: Di stabilità

Classe di Esigenza: Sicurezza

Gli elementi dell'impianto idrico sanitario devono essere idonei ad impedire fughe dei fluidi in circolazione per garantire la funzionalità dell'impianto.

Prestazioni:

Gli impianti devono essere realizzati con materiali e componenti idonei ad impedire fughe o trafileamenti dei fluidi in circolazione in modo da garantire la funzionalità dell'intero impianto in qualunque condizione di esercizio.

Livello minimo della prestazione:

La capacità di tenuta viene verificata mediante la prova indicata dalla norma UNI di settore. Al termine della prova si deve verificare la assenza di difetti o segni di cedimento.

01.05.R05 (Attitudine al) controllo delle dispersioni elettriche

Classe di Requisiti: Funzionalità d'uso

Classe di Esigenza: Funzionalità

Gli elementi dell'impianto idrico sanitario capaci di condurre elettricità devono essere dotati di collegamenti equipotenziali con l'impianto di terra dell'edificio per evitare alle persone qualsiasi pericolo di folgorazioni per contatto diretto secondo quanto prescritto dalla norma CEI 64-8.

Prestazioni:

Si possono controllare i collegamenti equipotenziali e/o di messa a terra dei componenti degli impianti di riscaldamento procedendo ad un esame nonché a misure di resistenza a terra dei collegamenti eseguite secondo le norme CEI vigenti.

Livello minimo della prestazione:

Devono essere rispettati i livelli minimi di progetto.

01.05.R06 Utilizzo di materiali, elementi e componenti caratterizzati da un'elevata durabilità

Classe di Requisiti: Utilizzo razionale delle risorse

Classe di Esigenza: Salvaguardia ambiente

Utilizzo razionale delle risorse attraverso l'impiego di materiali con una elevata durabilità.

Prestazioni:

Nelle fasi progettuali dell'opera individuare e scegliere elementi e componenti caratterizzati da una durabilità elevata.

Livello minimo della prestazione:

Nella fase progettuale bisogna garantire una adeguata percentuale di elementi costruttivi caratterizzati da una durabilità elevata.

01.05.R07 Utilizzo di tecniche costruttive che facilitino il disassemblaggio a fine vita

Classe di Requisiti: Utilizzo razionale delle risorse

Classe di Esigenza: Salvaguardia ambiente

Utilizzo razionale delle risorse attraverso la selezione di tecniche costruttive che rendano agevole il disassemblaggio alla fine del ciclo di vita.

Prestazioni:

Nella fase di progettazione fare prevalere la scelta su sistemi costruttivi che facilitano la smontabilità dei componenti ed i successivi processi di demolizione e recupero dei materiali.

Livello minimo della prestazione:

Nella fase progettuale bisogna garantire una adeguata percentuale di sistemi costruttivi che facilitano il disassemblaggio alla fine del ciclo di vita.

01.05.R08 (Attitudine al) controllo della temperatura dei fluidi

Classe di Requisiti: Termici ed igrotermici

Classe di Esigenza: Benessere

I fluidi termovettori devono avere temperatura idonea per assicurare il corretto funzionamento, sia in relazione al benessere ambientale che al contenimento dei consumi energetici.

Prestazioni:

La temperatura può essere misurata mediante un sensore immerso verificando che le stratificazioni di temperatura e le traiettorie del flusso non influenzino l'accuratezza delle misurazioni.

Livello minimo della prestazione:

E' opportuno che le temperature dei fluidi termovettori corrispondano ai valori riportati dalla normativa di riferimento assicurando comunque una tolleranza per temperature oltre 100 °C di +/- 0,15 K e per temperature fino a 100 °C di +/- 0,1 K.

01.05.R09 Utilizzo di materiali, elementi e componenti ad elevato potenziale di riciclabilità

Classe di Requisiti: Utilizzo razionale delle risorse

Classe di Esigenza: Salvaguardia ambiente

Utilizzo di materiali, elementi e componenti con un elevato grado di riciclabilità

Prestazioni:

Nelle scelte progettuali di materiali, elementi e componenti si dovrà tener conto del loro grado di riciclabilità in funzione dell'ubicazione del cantiere, del loro ciclo di vita, degli elementi di recupero, ecc.

Livello minimo della prestazione:

Calcolare la percentuale di materiali da avviare ai processi di riciclaggio. Determinare la percentuale in termini di quantità (kg) o di superficie (mq) di materiale impiegato nell'elemento tecnico in relazione all'unità funzionale assunta.

01.05.R10 (Attitudine al) controllo dell'aggressività dei fluidi

Classe di Requisiti: Funzionalità tecnologica

Classe di Esigenza: Funzionalità

Le tubazioni dell'impianto idrico non devono dar luogo a fenomeni di incrostazioni, corrosioni, depositi che possano compromettere il regolare funzionamento degli impianti stessi.

Prestazioni:

L'acqua utilizzata per l'alimentazione delle tubazioni deve essere priva di materie in sospensione e di vegetazione e soprattutto non deve contenere sostanze corrosive.

Livello minimo della prestazione:

L'analisi delle caratteristiche dell'acqua deve essere ripetuta con frequenza annuale e comunque ogni volta che si verifichi un cambiamento delle stesse. Devono essere previsti specifici trattamenti dell'acqua in modo che le caratteristiche chimico-fisiche (aspetto, pH, conduttività elettrica, durezza totale, cloruri, ecc.) corrispondano a quelle riportate dalla normativa. In particolare le acque destinate al consumo umano che siano state sottoposte ad un trattamento di addolcimento o dissalazione devono presentare le seguenti concentrazioni minime: durezza totale 60 mg/l Ca, alcalinità ≥ 30 mg/l HCO_3 .

01.05.R11 Certificazione ecologica

Classe di Requisiti: Di salvaguardia dell'ambiente

Classe di Esigenza: Salvaguardia ambiente

I prodotti, elementi, componenti e materiali dovranno essere dotati di etichettatura ecologica o di dichiarazione ambientale.

Prestazioni:

I prodotti, elementi, componenti e materiali, dovranno presentare almeno una delle tipologie ambientali riportate:

- TIPO I: Etichette ecologiche volontarie basate su un sistema multicriteria che considera l'intero ciclo di vita del prodotto, sottoposte a certificazione esterna da parte di un ente indipendente (tra queste rientra, ad esempio, il marchio europeo di qualità ecologica ECOLABEL). (ISO 14024);
- TIPO II: Etichette ecologiche che riportano auto-dichiarazioni ambientali da parte di produttori, importatori o distributori di prodotti, senza che vi sia l'intervento di un organismo indipendente di certificazione (tra le quali: "Riciclabile", "Compostabile", ecc.). (ISO 14021);
- TIPO III: Etichette ecologiche che riportano dichiarazioni basate su parametri stabiliti e che contengono una quantificazione degli impatti ambientali associati al ciclo di vita del prodotto calcolato attraverso un sistema LCA. Sono sottoposte a un controllo indipendente e presentate in forma chiara e confrontabile. Tra di esse rientrano, ad esempio, le "Dichiarazioni Ambientali di Prodotto". (ISO 14025).

Livello minimo della prestazione:

Possesso di etichettatura ecologica o di dichiarazione ambientale dei prodotti impiegati.

ELEMENTI MANUTENIBILI DELL'UNITÀ TECNOLOGICA:

- ° 01.05.01 Apparecchi sanitari e rubinetteria
- ° 01.05.02 Autoclave
- ° 01.05.03 Collettori solari
- ° 01.05.04 Scambiatore di calore
- ° 01.05.05 Serbatoi di accumulo
- ° 01.05.06 Tubazioni in rame

Apparecchi sanitari e rubinetteria

Unità Tecnologica: 01.05

Impianto di distribuzione acqua fredda e calda

Gli apparecchi sanitari sono quegli elementi dell'impianto idrico che consentono agli utenti lo svolgimento delle operazioni connesse agli usi igienici e sanitari utilizzando acqua calda e/o fredda. Per utilizzare l'acqua vengono utilizzati rubinetti che mediante idonei dispositivi di apertura e chiusura consentono di stabilire la quantità di acqua da utilizzare. Tali dispositivi possono essere del tipo semplice cioè dotati di due manopole differenti per l'acqua fredda e per l'acqua calda oppure dotati di miscelatori che consentono di regolare con un unico comando la temperatura dell'acqua.

REQUISITI E PRESTAZIONI (EM)

01.05.01.R01 (Attitudine al) controllo della portata dei fluidi

Classe di Requisiti: Funzionalità d'uso

Classe di Esigenza: Funzionalità

Gli apparecchi sanitari e la relativa rubinetteria devono essere in grado di garantire valori minimi di portata dei fluidi.

Prestazioni:

Gli apparecchi sanitari e la relativa rubinetteria devono assicurare, anche nelle più gravose condizioni di esercizio, una portata d'acqua non inferiore a quella di progetto. In particolare sono richieste le seguenti erogazioni sia di acqua fredda che calda:

- lavabo: portata = 0,10 l/s e pressione (o flussometro 3/4") > 50 kPa;
- bidet: portata = 0,10 l/s e pressione (o flussometro 3/4") > 50 kPa;
- vaso a cassetta: portata = 0,10 l/s e pressione (*) > 50 kPa;
- vaso con passo rapido (dinamica a monte del rubinetto di erogazione): portata = 1,5 l/s e pressione (o flussometro 3/4") > 150 kPa;
- vasca da bagno: portata = 0,20 l/s e pressione (o flussometro 3/4") > 50 kPa;
- doccia: portata = 0,15 l/s e pressione (o flussometro 3/4") > 50 kPa;
- lavello: portata = 0,20 l/s e pressione (o flussometro 3/4") > 50 kPa;
- lavabiancheria: portata = 0,10 l/s e pressione (o flussometro 3/4") > 50 kPa;
- idrantino 1/2": portata = 0,40 l/s e pressione (o flussometro 3/4") > 100 kPa.

Livello minimo della prestazione:

Bisogna accertare che facendo funzionare contemporaneamente tutte le bocche di erogazione dell'acqua fredda previste in fase di calcolo per almeno 30 minuti consecutivi, la portata di ogni bocca rimanga invariata e pari a quella di progetto (con una tolleranza del 10%).

01.05.01.R02 Comodità di uso e manovra

Classe di Requisiti: Funzionalità d'uso

Classe di Esigenza: Funzionalità

Gli apparecchi sanitari e la relativa rubinetteria devono presentare caratteristiche di facilità di uso, di funzionalità e di manovrabilità.

Prestazioni:

I componenti degli apparecchi sanitari quali rubinetteria, valvole, sifoni, ecc. devono essere concepiti e realizzati in forma ergonomicamente corretta ed essere disposti in posizione ed altezza dal piano di calpestio tali da rendere il loro utilizzo agevole e sicuro.

Livello minimo della prestazione:

I vasi igienici ed i bidet devono essere fissati al pavimento in modo tale da essere facilmente rimossi senza demolire l'intero apparato sanitario; inoltre dovranno essere posizionati a 10 cm dalla vasca e dal lavabo, a 15 cm dalla parete, a 20 cm dal bidet o dal vaso e dovranno avere uno spazio frontale libero da ostacoli di almeno 55 cm. I lavabi saranno posizionati a 5 cm dalla vasca, a 10 cm dal vaso e dal bidet, a 15 cm dalla parete e dovranno avere uno spazio frontale libero da ostacoli di almeno 55 cm; nel caso che il lavabo debba essere utilizzato da persone con ridotte capacità motorie il lavabo sarà posizionato con il bordo superiore a non più di 80 cm dal pavimento e con uno spazio frontale libero da ostacoli di almeno 80 cm.

01.05.01.R03 Resistenza a manovre e sforzi d'uso

Classe di Requisiti: Di stabilità

Classe di Esigenza: Sicurezza

Gli apparecchi sanitari e la rubinetteria devono essere in grado di contrastare in modo efficace il prodursi di deformazioni o rotture in seguito ad operazioni di manovra o di utilizzo.

Prestazioni:

Gli apparecchi sanitari e la rubinetteria, sotto l'azione di sollecitazioni derivanti da manovre e sforzi d'uso, devono conservare inalterate le caratteristiche funzionali e di finitura superficiale assicurando comunque i livelli prestazionali di specifica.

Livello minimo della prestazione:

In particolare tutte le parti in ottone o bronzo dei terminali di erogazione sottoposti a manovre e/o sforzi meccanici in genere

devono essere protetti mediante processo galvanico di cromatura o procedimenti equivalenti (laccatura, zincatura, bagno galvanico ecc.) per eliminare l'incrudimento e migliorare le relative caratteristiche meccaniche, seguendo le prescrizioni riportate nelle specifiche norme UNI di riferimento. I rubinetti di erogazione, i miscelatori termostatici ed i terminali di erogazione in genere dotati di parti mobili utilizzate dagli utenti per usufruire dei relativi servizi igienici possono essere sottoposti a cicli di apertura/chiusura, realizzati secondo le modalità indicate dalle norme controllando al termine di tali prove il mantenimento dei livelli prestazionali richiesti dalla normativa. La pressione esercitata per azionare i rubinetti di erogazione, i miscelatori e le valvole non deve superare i 10 Nm.

01.05.01.R04 Protezione dalla corrosione

Classe di Requisiti: Di stabilità

Classe di Esigenza: Sicurezza

Le superfici esposte della rubinetteria e degli apparecchi sanitari devono essere protette dagli attacchi derivanti da fenomeni di corrosione.

Prestazioni:

Le superfici esposte dovrebbero essere esaminate a occhio nudo da una distanza di circa 300 mm per circa 10 s, senza alcun dispositivo di ingrandimento, con luce (diffusa e non abbagliante) di intensità da 700 Lux a 1000 Lux.

Livello minimo della prestazione:

Durante l'esame, le superfici esposte non dovrebbero mostrare nessuno dei difetti descritti nel prospetto 1 della norma UNI EN 248, ad eccezione di riflessi giallognoli o azzurrognoli.

01.05.01.R05 Resistenza meccanica

Classe di Requisiti: Di stabilità

Classe di Esigenza: Sicurezza

Il regolatore di getto, quando viene esposto alternativamente ad acqua calda e fredda, non deve deformarsi, deve funzionare correttamente e deve garantire che possa essere smontato e riassembleato con facilità anche manualmente.

Prestazioni:

Il regolatore di getto quando sottoposto a un flusso di circa 0,1 l/s di acqua calda a 90 +/- 2 °C per un periodo di 15 +/- 1 min, e quindi a un flusso di acqua fredda a 20 +/- 5 °C per un periodo di 15 +/- 1 min non deve presentare deformazione.

Livello minimo della prestazione:

Dopo la prova (eseguita con le modalità indicate nella norma UNI EN 246) il regolatore di getto non deve presentare alcuna deformazione visibile né alcun deterioramento nel funzionamento per quanto riguarda la portata e la formazione del getto. Inoltre, dopo la prova, si deve verificare che le filettature siano conformi al punto 7.1, prospetto 2, e al punto 7.2, prospetto 3, e che la portata sia conforme al punto 8.2 della su citata norma.

ANOMALIE RISCOINTRABILI

01.05.01.A01 Cedimenti

Cedimenti delle strutture di sostegno degli apparecchi sanitari dovuti ad errori di posa in opera o a causa di atti vandalici.

01.05.01.A02 Corrosione

Corrosione delle tubazioni di adduzione con evidenti segni di decadimento delle stesse evidenziato con cambio di colore e presenza di ruggine in prossimità delle corrosioni.

01.05.01.A03 Difetti ai flessibili

Perdite del fluido in prossimità dei flessibili dovute a errori di posizionamento o sconnessioni degli stessi.

01.05.01.A04 Difetti ai raccordi o alle connessioni

Perdite del fluido in prossimità di raccordi dovute a errori di posizionamento e/o sconnessioni delle giunzioni.

01.05.01.A05 Difetti alle valvole

Difetti di funzionamento delle valvole dovuti ad errori di posa in opera o al cattivo dimensionamento delle stesse.

01.05.01.A06 Incrostazioni

Accumuli di materiale di deposito all'interno delle tubazioni ed in prossimità dei filtri che causano perdite o rotture delle tubazioni.

01.05.01.A07 Interruzione del fluido di alimentazione

Interruzione dell'alimentazione principale dovuta ad un'interruzione dell'ente erogatore/gestore.

01.05.01.A08 Scheggiature

Scheggiature dello smalto di rivestimento degli apparecchi sanitari con conseguenti mancanze.

CONTROLLI ESEGUIBILI DA PERSONALE SPECIALIZZATO

01.05.01.C01 Verifica ancoraggio

Cadenza: ogni mese

Tipologia: Controllo a vista

Verifica e sistemazione dell'ancoraggio dei sanitari e delle cassette a muro con eventuale sigillatura con silicone.

- Requisiti da verificare: 1) *Resistenza a manovre e sforzi d'uso*; 2) *Regolarità delle finiture*; 3) *Resistenza meccanica*.
- Anomalie riscontrabili: 1) *Cedimenti*; 2) *Difetti ai raccordi o alle connessioni*.

- Ditte specializzate: *Idraulico*.

01.05.01.C02 Verifica degli scarichi dei vasi

Cadenza: ogni mese

Tipologia: Controllo a vista

Verifica della funzionalità di tutti gli scarichi ed eventuale sistemazione dei dispositivi non perfettamente funzionanti con sostituzione delle parti non riparabili.

- Requisiti da verificare: *1) (Attitudine al) controllo della portata dei fluidi.*
- Anomalie riscontrabili: *1) Incrostazioni.*
- Ditte specializzate: *Idraulico*.

01.05.01.C03 Verifica dei flessibili

Cadenza: quando occorre

Tipologia: Revisione

Verifica della tenuta ed eventuale sostituzione dei flessibili di alimentazione.

- Requisiti da verificare: *1) Regolarità delle finiture.*
- Anomalie riscontrabili: *1) Difetti ai flessibili; 2) Difetti ai raccordi o alle connessioni; 3) Difetti alle valvole.*
- Ditte specializzate: *Idraulico*.

01.05.01.C04 Verifica di tenuta degli scarichi

Cadenza: ogni mese

Tipologia: Controllo a vista

Verifica della tenuta di tutti gli scarichi effettuando delle sigillature o sostituendo le guarnizioni.

- Requisiti da verificare: *1) (Attitudine al) controllo della portata dei fluidi.*
- Anomalie riscontrabili: *1) Difetti ai raccordi o alle connessioni.*
- Ditte specializzate: *Idraulico*.

01.05.01.C05 Verifica sedile coprivaso

Cadenza: ogni mese

Tipologia: Controllo a vista

Verifica, fissaggio, sistemazione ed eventuale sostituzione dei sedili coprivaso con altri simili e della stessa qualità.

- Requisiti da verificare: *1) Comodità di uso e manovra.*
- Ditte specializzate: *Idraulico*.

01.05.01.C06 Controllo consumi acqua potabile

Cadenza: ogni 3 mesi

Tipologia: Registrazione

Verificare il consumo dell'acqua potabile in riferimento ad un dato periodo ((ad esempio ogni tre mesi) al fine di evitare sprechi.

- Requisiti da verificare: *1) Controllo consumi; 2) Riduzione del consumo di acqua potabile.*
- Anomalie riscontrabili: *1) Difetti ai flessibili; 2) Difetti ai raccordi o alle connessioni.*
- Ditte specializzate: *Idraulico*.

MANUTENZIONI ESEGUIBILI DA PERSONALE SPECIALIZZATO

01.05.01.I01 Disostruzione degli scarichi

Cadenza: quando occorre

Disostruzione meccanica degli scarichi senza rimozione degli apparecchi, mediante lo smontaggio dei sifoni, l'uso di aria in pressione o sonde flessibili.

- Ditte specializzate: *Idraulico*.

01.05.01.I02 Rimozione calcare

Cadenza: ogni 6 mesi

Rimozione di eventuale calcare sugli apparecchi sanitari con l'utilizzo di prodotti chimici.

- Ditte specializzate: *Idraulico*.

Elemento Manutenibile: 01.05.02

Autoclave

Unità Tecnologica: 01.05

L'autoclave ha la funzione di elevare i valori della pressione idrica attraverso gruppi di pressurizzazione alimentati da serbatoi di accumulo. Generalmente un impianto autoclave è costituito da: un serbatoio in acciaio, un quadro elettrico, tubazioni in acciaio, elettropompa, valvola di non ritorno, valvola di sicurezza, valvola di intercettazione, presso stato e alimentatore d'aria.

REQUISITI E PRESTAZIONI (EM)

01.05.02.R01 (Attitudine al) controllo della portata dei fluidi

Classe di Requisiti: Funzionalità d'uso

Classe di Esigenza: Funzionalità

Gli impianti autoclave dell'impianto idrico sanitario devono essere in grado di garantire valori minimi di portata dei fluidi circolanti.

Prestazioni:

Gli impianti autoclave poiché sono installati per garantire un livello di pressione superiore rispetto alla rete normale devono assicurare, anche nelle più gravose condizioni di esercizio, una portata d'acqua non inferiore a quella di progetto.

Livello minimo della prestazione:

Il dimensionamento delle reti di distribuzione dell'acqua fredda e calda può essere verificato mediante l'individuazione della portata massima contemporanea utilizzando il metodo delle unità di carico (UC). Pertanto bisogna accertare che facendo funzionare contemporaneamente tutte le bocche di erogazione dell'acqua fredda previste in fase di calcolo per almeno 30 minuti consecutivi, la portata di ogni bocca rimanga invariata e pari a quella di progetto (con una tolleranza del 10%).

ANOMALIE RISCONTRABILI

01.05.02.A01 Corto circuiti

Corto circuiti dovuti a difetti nell'impianto di messa a terra, a sbalzi di tensione (sovraccarichi), ecc..

01.05.02.A02 Corrosione

Corrosione delle tubazioni di adduzione con evidenti segni di decadimento delle stesse evidenziato con cambio di colore e presenza di ruggine in prossimità delle corrosioni.

01.05.02.A03 Difetti agli interruttori

Difetti agli interruttori magnetotermici e differenziali dovuti all'eccessiva polvere presente all'interno delle connessioni o alla presenza di umidità ambientale o di condensa.

01.05.02.A04 Difetti ai raccordi o alle connessioni

Perdite del fluido in prossimità di raccordi dovute a errori o sconnessioni delle giunzioni.

01.05.02.A05 Difetti alle valvole

Difetti di funzionamento delle valvole dovuti ad errori di posa in opera o al cattivo dimensionamento delle stesse.

01.05.02.A06 Difetti di taratura

Difetti di taratura dei contattori, difetti di collegamento o di taratura della protezione.

01.05.02.A07 Disconnessione dell'alimentazione

Disconnessione dell'alimentazione dovuta a difetti di messa a terra, di sovraccarico di tensione di alimentazione, di corto circuito imprevisto.

01.05.02.A08 Incrostazioni

Accumuli di materiale di deposito all'interno delle tubazioni ed in prossimità dei filtri che causano perdite o rotture delle tubazioni.

01.05.02.A09 Surriscaldamento

Surriscaldamento che può provocare difetti di protezione e di isolamento. Può essere dovuto ad ossidazione delle masse metalliche.

01.05.02.A10 Difetti di stabilità

Perdita delle caratteristiche di stabilità dell'elemento con conseguenti possibili pericoli per gli utenti.

CONTROLLI ESEGUIBILI DA PERSONALE SPECIALIZZATO

01.05.02.C01 Controllo gruppo di riempimento

Cadenza: ogni 12 mesi

Tipologia: Controllo a vista

Verificare il corretto funzionamento del galleggiante, della valvola di alimentazione e del tubo di troppo pieno.

- Requisiti da verificare: 1) (Attitudine al) controllo della tenuta.
- Anomalie riscontrabili: 1) Difetti di taratura.
- Ditte specializzate: Idraulico.

01.05.02.C02 Controllo quadri elettrici

Cadenza: ogni 12 mesi

Tipologia: Controllo a vista

Controllare lo stato degli interblocchi elettrici effettuando delle manovre di apertura e chiusura. Verificare la corretta pressione di serraggio delle lame dei sezionatori e delle bobine dei circuiti di sgancio degli interruttori di manovra sezionatori.

- Requisiti da verificare: 1) *(Attitudine al) controllo delle dispersioni elettriche.*
- Anomalie riscontrabili: 1) *Corto circuiti;* 2) *Corrosione;* 3) *Difetti agli interruttori;* 4) *Difetti ai raccordi o alle connessioni;* 5) *Difetti alle valvole;* 6) *Difetti di taratura;* 7) *Disconnessione dell'alimentazione;* 8) *Incrostazioni;* 9) *Surriscaldamento.*
- Ditte specializzate: *Elettricista.*

01.05.02.C03 Controllo manovrabilità delle valvole

Cadenza: ogni 12 mesi

Tipologia: Controllo

Effettuare una manovra di prova di tutti gli organi di intercettazione per evitare che si blocchino.

- Requisiti da verificare: 1) *(Attitudine al) controllo della tenuta.*
- Anomalie riscontrabili: 1) *Difetti ai raccordi o alle connessioni;* 2) *Difetti alle valvole.*
- Ditte specializzate: *Idraulico.*

01.05.02.C04 Controllo tenuta

Cadenza: ogni 12 mesi

Tipologia: Controllo a vista

Verificare l'integrità delle tubazioni con particolare attenzione ai raccordi tra tronchi di tubo e tra tubi ed apparecchi utilizzatori.

- Requisiti da verificare: 1) *(Attitudine al) controllo della portata dei fluidi;* 2) *(Attitudine al) controllo della tenuta.*
- Anomalie riscontrabili: 1) *Difetti ai raccordi o alle connessioni.*
- Ditte specializzate: *Idraulico.*

01.05.02.C05 Controllo tenuta valvole

Cadenza: ogni anno

Tipologia: Controllo

Regolazione del serraggio dei premistoppa sugli steli ed eventuale sostituzione degli organi di tenuta.

- Requisiti da verificare: 1) *(Attitudine al) controllo della tenuta.*
- Anomalie riscontrabili: 1) *Difetti alle valvole.*
- Ditte specializzate: *Idraulico.*

01.05.02.C06 Controllo valvole

Cadenza: ogni anno

Tipologia: Controllo a vista

Controllare lo stato degli eventuali dilatatori e giunti elastici. Verificare la tenuta delle congiunzioni a flangia, la stabilità dei sostegni e degli eventuali giunti fissi, e l'assenza di inflessioni nelle tubazioni.

- Requisiti da verificare: 1) *(Attitudine al) controllo della portata dei fluidi;* 2) *(Attitudine al) controllo della tenuta.*
- Anomalie riscontrabili: 1) *Corto circuiti;* 2) *Corrosione;* 3) *Difetti agli interruttori;* 4) *Difetti alle valvole;* 5) *Difetti di taratura;* 6) *Disconnessione dell'alimentazione;* 7) *Incrostazioni;* 8) *Surriscaldamento.*
- Ditte specializzate: *Idraulico.*

01.05.02.C07 Controllo strutturale

Cadenza: ogni mese

Tipologia: Ispezione a vista

Verificare la struttura dell'elemento e in caso di sostituzione utilizzare materiali con le stesse caratteristiche e con elevata durabilità.

- Requisiti da verificare: 1) *Utilizzo di materiali, elementi e componenti caratterizzati da un'elevata durabilità;* 2) *Utilizzo di tecniche costruttive che facilitino il disassemblaggio a fine vita.*
- Anomalie riscontrabili: 1) *Difetti di stabilità.*
- Ditte specializzate: *Specializzati vari.*

MANUTENZIONI ESEGUIBILI DA PERSONALE SPECIALIZZATO

01.05.02.I01 Lubrificazione

Cadenza: ogni 6 mesi

Effettuare una lubrificazione con lubrificanti indicati dalle case costruttrici delle filettature e dei rubinetti.

- Ditte specializzate: *Idraulico.*

01.05.02.I02 Pulizia generale

Cadenza: ogni 12 mesi

Lubrificare con vaselina pura i contatti, le pinze e le lame dei sezionatori di linea, gli interruttori di manovra, i sezionatori di messa a terra. Lubrificare con olio grafitato tutti gli ingranaggi e gli apparecchi di manovra.

- Ditte specializzate: *Elettricista*.

01.05.02.I03 Pulizia otturatore

Cadenza: quando occorre

Pulizia o eventuale sostituzione dell'otturatore nel caso si verifichi il passaggio del fluido ad otturatore chiuso.

- Ditte specializzate: *Idraulico*.

01.05.02.I04 Pulizia serbatoio autoclave

Cadenza: ogni 2 anni

Pulizia interna mediante lavaggio con eventuale asportazione di rifiuti.

- Ditte specializzate: *Idraulico*.

Elemento Manutenibile: 01.05.03

Collettori solari

Unità Tecnologica: 01.05

Impianto di distribuzione acqua fredda e calda

I collettori solari vengono generalmente utilizzati per impianti di produzione dell'acqua calda. Un collettore solare è costituito da: copertura, assorbitore, rivestimento superficiale assorbitore, isolamento termico, contenitore e supporto strutturale e guarnizioni di tenuta e sigillanti.

REQUISITI E PRESTAZIONI (EM)

01.05.03.R01 (Attitudine al) controllo della portata dei fluidi

Classe di Requisiti: Funzionalità d'uso

Classe di Esigenza: Funzionalità

I collettori solari devono assicurare una portata dei fluidi termovettori non inferiore a quella di progetto.

Prestazioni:

I collettori solari devono essere realizzati con materiali e componenti in grado di garantire la quantità d'acqua prevista dal progetto in modo da garantire la funzionalità dell'intero impianto in qualunque condizione di esercizio.

Livello minimo della prestazione:

Il controllo della portata dei collettori solari viene verificato mediante la prova indicata dalla norma UNI EN 12975. Al termine della prova si deve verificare la assenza di difetti o segni di cedimento. Il resoconto di prova deve indicare: la temperatura dell'acqua in ingresso e le portate e le perdite di carico riscontrate in ogni misura.

01.05.03.R02 Efficienza

Classe di Requisiti: Funzionalità tecnologica

Classe di Esigenza: Funzionalità

I collettori solari devono funzionare in modo da garantire una capacità di rendimento termico corrispondente a quella di progetto.

Prestazioni:

I collettori solari ed i relativi componenti devono funzionare garantendo i livelli minimi di rendimento termico previsti dalla normativa.

Livello minimo della prestazione:

La capacità di rendimento termico dei collettori solari viene verificata mediante la prova indicata dalla norma UNI EN 12975. Al termine della prova si deve riportare la curva del rendimento termico.

01.05.03.R03 Resistenza al vento

Classe di Requisiti: Di stabilità

Classe di Esigenza: Sicurezza

Gli elementi ed i materiali dei collettori solari devono essere in grado di contrastare in modo efficace il prodursi di deformazioni o rotture sotto l'azione del vento.

Prestazioni:

Gli elementi ed i materiali dei collettori solari devono essere idonei ad assicurare stabilità e resistenza all'azione di sollecitazioni dovute all'azione del vento in modo tale da garantire la sicurezza degli utenti.

Livello minimo della prestazione:

Sono da effettuare le verifiche prescritte dalla normativa vigente seguendo i metodi di calcolo da essa previsti. L'azione del vento da considerare è quella prevista dal D.M. Infrastrutture e Trasporti 17.1.2018, tenendo conto dell'altezza di installazione.

01.05.03.R04 Resistenza alla corrosione

Classe di Requisiti: Durabilità tecnologica

Classe di Esigenza: Durabilità

I collettori solari devono essere in grado di contrastare in modo efficace il prodursi di fenomeni di corrosione.

Prestazioni:

Gli elementi ed i materiali dei collettori solari devono essere idonei ad assicurare stabilità e resistenza ad eventuali fenomeni di corrosione.

Livello minimo della prestazione:

La resistenza alla corrosione dei collettori solari viene verificata mediante la prova indicata dalla norma UNI EN 12975. Al termine della prova si deve verificare l'assenza di difetti o segni di cedimento.

01.05.03.R05 Resistenza alla grandine

Classe di Requisiti: Di stabilità

Classe di Esigenza: Sicurezza

I collettori solari devono resistere senza subire deterioramenti all'azione esercitata dalla grandine.

Prestazioni:

I collettori solari devono essere dotati di superfici trasparenti (per consentire l'assorbimento dell'energia solare) capaci di resistere all'azione della grandine oltre ad impedire infiltrazioni di acqua.

Livello minimo della prestazione:

La capacità di resistenza alla grandine dei collettori solari viene verificata mediante la prova indicata dalla norma UNI EN 12975. Al termine della prova si deve verificare la assenza di difetti o segni di cedimento.

01.05.03.R06 Resistenza alle temperature e a sbalzi di temperature

Classe di Requisiti: Di stabilità

Classe di Esigenza: Sicurezza

I materiali ed i componenti dei collettori solari devono mantenere inalterate le proprie caratteristiche chimico fisiche sotto l'azione di sollecitazioni termiche.

Prestazioni:

I materiali ed i componenti dei collettori solari devono essere in grado di mantenere le proprie caratteristiche chimico fisiche sotto l'azione di sollecitazioni termiche dovute a temperature estreme massime o minime e a sbalzi di temperatura realizzati in tempi brevi.

Livello minimo della prestazione:

La capacità di resistenza alla temperatura e a sbalzi repentini della stessa dei collettori solari viene verificata mediante la prova indicata dalla norma. Al termine della prova si deve verificare la assenza di difetti o segni di cedimento. Devono essere indicati i risultati della prova che devono contenere:

- la temperatura dell'assorbitore;
- la temperatura ambiente;
- l'irraggiamento;
- la media dell'irraggiamento nell'ora precedente la prova;
- la eventuale presenza di acqua all'interno del collettore.

01.05.03.R07 Tenuta all'acqua e alla neve

Classe di Requisiti: Sicurezza d'uso

Classe di Esigenza: Sicurezza

I collettori solari vetrati devono essere idonei ad impedire infiltrazioni di acqua piovana al loro interno.

Prestazioni:

La tenuta ad eventuali infiltrazioni di acqua piovana o di neve deve essere garantita in condizioni di pressione e temperatura corrispondenti a quelle massime o minime esercizio.

Livello minimo della prestazione:

La tenuta ad eventuali infiltrazioni di acqua piovana o di neve deve essere garantita in condizioni di pressione e temperatura corrispondenti a quelle massime o minime esercizio.

ANOMALIE RISCONTRABILI

01.05.03.A01 Difetti di fissaggio

Difetti di tenuta degli elementi di fissaggio e di tenuta dei pannelli solari sul tetto.

01.05.03.A02 Difetti di serraggio morsetti

Difetti di serraggio dei morsetti elettrici dei pannelli solari.

01.05.03.A03 Difetti di tenuta

Difetti di tenuta con evidenti perdite di fluido captatore dell'energia solare dagli elementi del pannello.

01.05.03.A04 Incrostazioni

Formazione di muschi e licheni sulla superficie dei pannelli solari che sono causa di cali di rendimento.

01.05.03.A05 Infiltrazioni

Penetrazione continua di acqua che può venire in contatto con parti del pannello non previste per essere bagnate.

CONTROLLI ESEGUIBILI DA PERSONALE SPECIALIZZATO

01.05.03.C01 Controllo apparato elettrico

Cadenza: ogni 6 mesi

Tipologia: Controllo a vista

Controllare lo stato di serraggio dei morsetti e la funzionalità delle resistenze elettriche della parte elettrica dei pannelli.

- Requisiti da verificare: 1) *Resistenza alla corrosione.*
- Anomalie riscontrabili: 1) *Difetti di serraggio morsetti.*
- Ditte specializzate: *Elettricista.*

01.05.03.C02 Controllo fissaggi

Cadenza: ogni 6 mesi

Tipologia: Controllo a vista

Controllare i sistemi di tenuta e di fissaggio dei pannelli sul tetto.

- Requisiti da verificare: 1) *Resistenza al vento.*
- Anomalie riscontrabili: 1) *Difetti di serraggio morsetti.*
- Ditte specializzate: *Idraulico.*

01.05.03.C03 Controllo generale pannelli

Cadenza: quando occorre

Tipologia: Ispezione a vista

Verificare lo stato dei pannelli in seguito ad eventi meteorici eccezionali quali temporali, grandinate, ecc.

- Requisiti da verificare: 1) *(Attitudine al) controllo della portata dei fluidi;* 2) *(Attitudine al) controllo della tenuta;* 3) *Efficienza;* 4) *Resistenza al vento;* 5) *Resistenza alla corrosione.*
- Anomalie riscontrabili: 1) *Difetti di fissaggio;* 2) *Difetti di serraggio morsetti;* 3) *Difetti di tenuta;* 4) *Incrostazioni;* 5) *Infiltrazioni.*
- Ditte specializzate: *Idraulico.*

01.05.03.C04 Controllo valvole

Cadenza: ogni 6 mesi

Tipologia: Controllo a vista

Controllare i sistemi di sicurezza, il funzionamento delle valvole di scarico e della pompa.

- Requisiti da verificare: 1) *(Attitudine al) controllo della portata dei fluidi;* 2) *(Attitudine al) controllo della tenuta.*
- Ditte specializzate: *Idraulico.*

01.05.03.C05 Controllo acqua calda prodotta

Cadenza: ogni mese

Tipologia: Misurazioni

Controllare che la quantità di acqua calda indicata dai produttori e quella prodotta sia quella effettivamente utilizzata dall'utente finale e che non ci sia, quindi, consumo di ulteriore energia per produrre acqua calda.

- Requisiti da verificare: 1) *Controllo consumi.*
- Anomalie riscontrabili: 1) *Difetti di tenuta.*
- Ditte specializzate: *Tecnico solare termico.*

MANUTENZIONI ESEGUIBILI DA PERSONALE SPECIALIZZATO

01.05.03.I01 Pulizia

Cadenza: ogni 12 mesi

Effettuare una pulizia, con trattamento specifico, per eliminare muschi e licheni che si depositano sulla superficie esterna dei pannelli.

- Ditte specializzate: *Idraulico.*

01.05.03.I02 Sostituzione fluido

Cadenza: ogni 2 anni

Sostituzione del fluido captatore dell'energia solare.

- Ditte specializzate: *Idraulico.*

01.05.03.I03 Sostituzione pannelli

Cadenza: ogni 10 anni

Sostituzione dei pannelli che non assicurano un rendimento termico accettabile.

- Ditte specializzate: *Idraulico.*

01.05.03.I04 Spurgo pannelli

Cadenza: quando occorre

In caso di temperature troppo rigide è consigliabile effettuare lo spurgo del fluido dei pannelli per evitare congelamenti e conseguente rottura dei pannelli stessi.

- Ditte specializzate: *Idraulico*.

Elemento Manutenibile: 01.05.04

Scambiatore di calore

Unità Tecnologica: 01.05

Impianto di distribuzione acqua fredda e calda

Lo scambiatore di calore, generalmente realizzato in acciaio, viene utilizzato per la produzione di acqua calda per uso sanitario. Lo scambiatore può essere realizzato: a piastra, a fascio tubiero detto anche a serpentina, a matrice e ad elementi impaccati.

REQUISITI E PRESTAZIONI (EM)

01.05.04.R01 (Attitudine al) controllo della portata dei fluidi

Classe di Requisiti: Funzionalità d'uso

Classe di Esigenza: Funzionalità

Gli elementi costituenti gli scambiatori di calore devono essere in grado di garantire valori minimi di portata dei fluidi circolanti.

Prestazioni:

Gli scambiatori di calore devono assicurare, anche nelle più gravose condizioni di esercizio, una portata dei fluidi non inferiore a quella di progetto. I valori di portata devono essere misurati seguendo le raccomandazioni fornite con le istruzioni per l'installazione dei flussimetri.

Livello minimo della prestazione:

La pressione va verificata in punti che devono trovarsi al centro di un tratto di tubo diritto avente diametro costante, uguale ai raccordi dello scambiatore di calore, e lunghezza non minore di dieci volte il diametro, e senza restringimenti. Detti punti devono essere localizzati tra i punti di misurazione della temperatura ed i raccordi dello scambiatore di calore. Sono ammesse delle tolleranze della pressione di ± 10 kPa e delle tolleranze per le letture della caduta di pressione di $\pm 1,0\%$ della lettura o 2 kPa.

01.05.04.R02 (Attitudine al) controllo della tenuta

Classe di Requisiti: Di stabilità

Classe di Esigenza: Sicurezza

Gli scambiatori di calore devono essere in grado di evitare fughe dei fluidi termovettori in circolazione in modo da assicurare la durata e la funzionalità nel tempo.

Prestazioni:

Il controllo della tenuta deve essere garantito in condizioni di pressione e temperatura corrispondenti a quelle massime o minime di esercizio.

Livello minimo della prestazione:

Gli scambiatori possono essere controllati immergendoli nell'acqua, dopo aver applicato una pressione d'aria di almeno 9 bar per alcuni secondi (non meno di 20) verificando che non si manifestino bolle d'aria nell'acqua di prova.

01.05.04.R03 Attitudine a limitare le temperature superficiali

Classe di Requisiti: Termici ed igrotermici

Classe di Esigenza: Benessere

Gli elementi costituenti gli scambiatori devono essere in grado di contrastare in modo efficace le variazioni di temperatura in particolare quelle possibili sui componenti direttamente accessibili dagli utenti.

Prestazioni:

La temperatura superficiale dei componenti direttamente accessibili dagli utenti non deve superare i 60 °C con una tolleranza di 5 °C.

Livello minimo della prestazione:

Il controllo delle temperature superficiali può essere verificato seguendo le prescrizioni ed i metodi di prova indicati dalla normativa vigente e seguendo i metodi di calcolo da essa previsti (utilizzando termometri a raggi infrarossi o termometri a termoresistenza).

01.05.04.R04 Resistenza agli agenti aggressivi chimici

Classe di Requisiti: Protezione dagli agenti chimici ed organici

Classe di Esigenza: Sicurezza

Gli elementi ed i materiali degli scambiatori di calore non devono subire dissoluzioni o disgregazioni e mutamenti di aspetto a causa dell'azione di agenti aggressivi chimici.

Prestazioni:

I materiali e i componenti degli scambiatori di calore devono conservare inalterate le caratteristiche chimico-fisiche, dimensionali, funzionali e di finitura superficiale. Gli eventuali rivestimenti di protezione esterna quali smalti, prodotti vernicianti, ecc. devono essere chimicamente compatibili con i supporti su cui vengono applicati.

Livello minimo della prestazione:

Per la valutazione della resistenza agli agenti chimici presenti nell'aria, si fa riferimento ai metodi ed ai parametri di prova dettati dalle norme UNI.

01.05.04.R05 Resistenza meccanica

Classe di Requisiti: Di stabilità

Classe di Esigenza: Sicurezza

Gli scambiatori di calore devono essere realizzati con materiali atti a contrastare in modo efficace il prodursi di deformazioni o rotture sotto l'azione di determinate sollecitazioni.

Prestazioni:

Gli elementi costituenti gli scambiatori devono essere idonei ad assicurare stabilità e resistenza all'azione di sollecitazioni meccaniche in modo da garantirne durata e funzionalità nel tempo, senza pregiudicare la sicurezza degli utenti.

Livello minimo della prestazione:

Gli scambiatori di calore devono essere sottoposti ad una prova di rottura utilizzando una pressione maggiore di 1,3 volte la pressione usata per la prova di tenuta (pari a circa 9 bar).

ANOMALIE RISCONTRABILI

01.05.04.A01 Corrosione e ruggine

Corrosione e presenza di fenomeni di ruggine sulla superficie degli scambiatori dovuti alla scarsa efficacia dello strato di protezione.

01.05.04.A02 Difetti di tenuta

Difetti di tenuta con evidenti perdite di fluido dagli elementi dello scambiatore che si riscontrano in prossimità delle valvole o tra i vari elementi.

01.05.04.A03 Difetti di regolazione

Difetti di regolazione del rubinetto di comando o del rubinetto termostatico se è presente.

01.05.04.A04 Incrostazioni

Formazione di incrostazioni e fanghiglie dovute ad accumuli di materiale.

01.05.04.A05 Sbalzi di temperatura

Differenza di temperatura tra la temperatura di ingresso del fluido primario e quella del fluido di uscita.

CONTROLLI ESEGUIBILI DA PERSONALE SPECIALIZZATO

01.05.04.C01 Controllo generale scambiatori

Cadenza: ogni 6 mesi

Tipologia: Ispezione a vista

Verificare la tenuta all'acqua con l'eliminazione delle eventuali perdite. Controllare lo stato di protezione esterna eliminando, se presente, lo strato di ruggine.

- Requisiti da verificare: 1) (Attitudine al) controllo della portata dei fluidi; 2) (Attitudine al) controllo della temperatura dei fluidi; 3) (Attitudine al) controllo della tenuta; 4) Attitudine a limitare le temperature superficiali; 5) Resistenza agli agenti aggressivi chimici; 6) Resistenza meccanica.

- Anomalie riscontrabili: 1) Corrosione e ruggine; 2) Difetti di tenuta; 3) Difetti di regolazione; 4) Incrostazioni; 5) Sbalzi di temperatura.

- Ditte specializzate: Idraulico.

01.05.04.C02 Controllo temperatura

Cadenza: ogni 6 mesi

Tipologia: Ispezione strumentale

Controllare i valori del termostato e del sistema di regolazione della temperatura dell'acqua di mandata.

- Requisiti da verificare: 1) (Attitudine al) controllo della temperatura dei fluidi.

- Anomalie riscontrabili: 1) Sbalzi di temperatura.

- Ditte specializzate: Idraulico.

01.05.04.C03 Controllo della temperatura fluidi

Cadenza: ogni mese

Tipologia: TEST - Controlli con apparecchiature

Controllare che i valori della temperatura dei fluidi prodotti siano compatibili con quelli di progetto.

- Requisiti da verificare: 1) *Controllo consumi*.
- Anomalie riscontrabili: 1) *Difetti di regolazione*; 2) *Sbalzi di temperatura*.
- Ditte specializzate: *Termoidraulico*.

MANUTENZIONI ESEGUIBILI DA PERSONALE SPECIALIZZATO

01.05.04.I01 Pulizia

Cadenza: ogni 12 mesi

Verificare lo stato superficiale degli scambiatori e se necessario eseguire una pitturazione degli elementi eliminando eventuali fenomeni di ruggine che si dovessero presentare.

- Ditte specializzate: *Pittore*.

01.05.04.I02 Sostituzione

Cadenza: ogni 15 anni

Sostituzione degli scambiatori e dei suoi accessori quali le valvole secondo le indicazioni fornite dal produttore.

- Ditte specializzate: *Idraulico*.

01.05.04.I03 Spurgo dello scambiatore

Cadenza: quando occorre

Smontare gli scambiatori per eliminare le incrostazioni e fanghiglie presenti (quando i valori della temperatura in uscita non soddisfano i valori di funzionamento).

- Ditte specializzate: *Idraulico*.

Elemento Manutenibile: 01.05.05

Serbatoi di accumulo

Unità Tecnologica: 01.05

Impianto di distribuzione acqua fredda e calda

I serbatoi di accumulo consentono il corretto funzionamento delle macchine idrauliche e/o dei riscaldatori ed assicurano una riserva idrica adeguata alle necessità degli utenti in caso di cattivo funzionamento delle reti di distribuzione o in caso di arresti della erogazione da parte dei gestori del servizio di erogazione.

REQUISITI E PRESTAZIONI (EM)

01.05.05.R01 (Attitudine al) controllo della tenuta

Classe di Requisiti: Di stabilità

Classe di Esigenza: Sicurezza

Gli elementi costituenti i serbatoi devono essere in grado di evitare fughe dei fluidi di alimentazione in modo da assicurare la durata e la funzionalità nel tempo.

Prestazioni:

I materiali e componenti devono essere idonei ad impedire fughe dei fluidi in modo da assicurarne la durata e la funzionalità nel tempo. Tali prestazioni devono essere garantite in condizioni di pressione e temperatura corrispondenti a quelle massime di esercizio.

Livello minimo della prestazione:

I serbatoi sono sottoposti alla prova di tenuta. Si sottopone l'intera rete idrica, per un tempo non inferiore alle 4 ore, all'azione di una pressione di 1,5 volte quella massima di esercizio, con un minimo di 600 kPa. La prova si ritiene superata positivamente se la pressione della rete è rimasta invariata, con una tolleranza di 30 kPa (controllata mediante un manometro registratore) e non si sono verificate rotture, deformazioni o altri deterioramenti in genere (trafilamenti d'acqua, trasudi, ecc.).

01.05.05.R02 Potabilità

Classe di Requisiti: Protezione dagli agenti chimici ed organici

Classe di Esigenza: Sicurezza

I fluidi erogati dagli impianti idrosanitari ed utilizzati per soddisfare il fabbisogno umano, devono possedere caratteristiche tali da non compromettere la salute umana.

Prestazioni:

I parametri organolettici, chimico-fisici, microbiologici nonché quelli relativi alla presenza di sostanze indesiderabili o tossiche devono risultare conformi a quelli riportati dal D.Lgs. 15.02.2016 n.28 e nelle successive disposizioni legislative e normative vigenti.

Livello minimo della prestazione:

L'acqua destinata al consumo umano deve essere controllata effettuando delle analisi chimico-fisiche e batteriologiche per accertarne la rispondenza alle specifiche prestazionali richieste.

ANOMALIE RISCONTRABILI**01.05.05.A01 Difetti del galleggiante**

Difetti di funzionamento del galleggiante.

01.05.05.A02 Difetti di regolazione

Cattivo funzionamento del sistema di taratura e controllo.

01.05.05.A03 Perdita di carico

Perdite del liquido per cattivo funzionamento del livellostato e del pressostato delle pompe.

CONTROLLI ESEGUIBILI DA PERSONALE SPECIALIZZATO**01.05.05.C01 Controllo generale**

Cadenza: ogni 12 mesi

Tipologia: Controllo a vista

Controllare lo stato generale e l'integrità dei serbatoi e provvedere alla eliminazione di eventuali perdite ripristinando le guarnizioni del passo d'uomo.

- Requisiti da verificare: 1) (Attitudine al) controllo della tenuta; 2) Potabilità.
- Anomalie riscontrabili: 1) Difetti di regolazione; 2) Perdita di carico.
- Ditte specializzate: Idraulico.

01.05.05.C02 Controllo gruppo di riempimento

Cadenza: ogni 12 mesi

Tipologia: Controllo a vista

Controllare il corretto funzionamento del galleggiante, della valvola di alimentazione e verificare che il tubo di troppo pieno sia libero da ostruzioni.

- Requisiti da verificare: 1) (Attitudine al) controllo della tenuta.
- Anomalie riscontrabili: 1) Difetti di regolazione.
- Ditte specializzate: Idraulico.

01.05.05.C03 Controllo stabilità

Cadenza: ogni 2 mesi

Tipologia: Ispezione a vista

Controllare la stabilità dell'elemento e che il materiale utilizzato sia idoneo alla funzione garantendo la sicurezza dei fruitori.

- Requisiti da verificare: 1) Utilizzo di materiali, elementi e componenti ad elevato potenziale di riciclabilità.
- Anomalie riscontrabili: 1) Difetti di regolazione; 2) Perdita di carico.
- Ditte specializzate: Specializzati vari.

MANUTENZIONI ESEGUIBILI DA PERSONALE SPECIALIZZATO**01.05.05.I01 Pulizia**

Cadenza: ogni 2 anni

Pulizia interna mediante lavaggio con eventuale asportazione di rifiuti.

- Ditte specializzate: Idraulico.

Elemento Manutenibile: 01.05.06

Tubazioni in rame

Unità Tecnologica: 01.05

Impianto di distribuzione acqua fredda e calda

Le tubazioni in rame hanno la funzione di trasportare i fluidi termovettori alla rubinetteria degli apparecchi sanitari.

REQUISITI E PRESTAZIONI (EM)

01.05.06.R01 (Attitudine al) controllo dell'aggressività dei fluidi

Classe di Requisiti: Funzionalità tecnologica

Classe di Esigenza: Funzionalità

I fluidi termovettori dell'impianto idrico sanitario non devono dar luogo a fenomeni di incrostazioni, corrosioni, depositi che possano compromettere il regolare funzionamento degli impianti stessi.

Prestazioni:

Devono essere previsti specifici trattamenti dell'acqua dei circuiti di riscaldamento, raffreddamento e umidificazione in modo che le caratteristiche chimico-fisiche (aspetto, pH, conduttività elettrica, durezza totale, cloruri, ecc.) corrispondano a quelle riportate dalla normativa. Inoltre le tubazioni in rame devono essere rivestite con idonei materiali coibenti in grado di limitare le variazioni della temperatura dell'acqua in circolazione.

Livello minimo della prestazione:

L'analisi deve essere ripetuta periodicamente possibilmente con frequenza settimanale o mensile e comunque ogni volta che si verifichi o si sospetti un cambiamento delle caratteristiche dell'acqua secondo quanto indicato dalla normativa UNI.

ANOMALIE RISCONTRABILI

01.05.06.A01 Difetti di coibentazione

Difetti di tenuta della coibentazione.

01.05.06.A02 Difetti di regolazione e controllo

Difetti di taratura dei dispositivi di sicurezza e controllo quali manometri, termometri, pressostati di comando.

01.05.06.A03 Difetti di tenuta

Perdite o fughe dei fluidi circolanti nelle tubazioni.

01.05.06.A04 Deformazione

Cambiamento della forma iniziale con imbarcamento degli elementi e relativa irregolarità della sovrapposizione degli stessi.

01.05.06.A05 Errori di pendenza

Errore nel calcolo della pendenza che causa un riflusso delle acque con conseguente ristagno delle stesse.

01.05.06.A06 Incrostazioni

Accumuli di materiale di deposito all'interno delle tubazioni ed in prossimità dei filtri che causano perdite o rotture delle tubazioni.

01.05.06.A07 Mancanza certificazione ecologica

Mancanza o perdita delle caratteristiche ecologiche dell'elemento.

CONTROLLI ESEGUIBILI DA PERSONALE SPECIALIZZATO

01.05.06.C01 Controllo generale tubazioni

Cadenza: ogni 12 mesi

Tipologia: Ispezione a vista

Verificare le caratteristiche principali delle tubazioni con particolare riguardo a:

-tenuta delle congiunzioni a flangia; -giunti per verificare la presenza di lesioni o di sconnessioni; -la stabilità e sostegni dei tubi; -vibrazioni; -presenza di acqua di condensa; -serrande e meccanismi di comando; -coibentazione dei tubi.

- Requisiti da verificare: 1) (Attitudine al) controllo della tenuta; 2) (Attitudine al) controllo dell'aggressività dei fluidi.
- Anomalie riscontrabili: 1) Difetti di coibentazione; 2) Difetti di regolazione e controllo; 3) Difetti di tenuta; 4) Incrostazioni; 5) Deformazione.
- Ditte specializzate: Idraulico.

01.05.06.C02 Controllo qualità materiali

Cadenza: ogni 6 mesi

Tipologia: Verifica

Verificare la stabilità dei materiali utilizzati e che gli stessi siano dotati di certificazione ecologica e che il loro utilizzo non comporti emissioni nocive.

- Requisiti da verificare: 1) Certificazione ecologica.
- Anomalie riscontrabili: 1) Mancanza certificazione ecologica.
- Ditte specializzate: Specializzati vari.

MANUTENZIONI ESEGUIBILI DA PERSONALE SPECIALIZZATO

01.05.06.I01 Ripristino coibentazione

Cadenza: quando occorre

Effettuare un ripristino dello strato di coibentazione delle tubazioni quando sono evidenti i segni di degradamento.

- Ditte specializzate: Idraulico.

Sottosistema ventilazione

Il sistema di ventilazione a bus viene utilizzato per migliorare ed economizzare i costi di gestione dell'impianto. Il sottosistema domotico per la gestione dell'impianto di ventilazione è costituito da sensori e dispositivi che regolano l'impianto secondo vari parametri quali la temperatura ambiente, l'umidità ambientale, la concentrazione di CO₂, l'affollamento degli ambienti, ecc. Tale gestione e controllo avviene secondo un protocollo che ha le proprie caratteristiche e le proprie regole di cablaggio.

REQUISITI E PRESTAZIONI (UT)

01.06.R01 Certificazione ecologica

Classe di Requisiti: Di salvaguardia dell'ambiente

Classe di Esigenza: Salvaguardia ambiente

I prodotti, elementi, componenti e materiali dovranno essere dotati di etichettatura ecologica o di dichiarazione ambientale.

Prestazioni:

I prodotti, elementi, componenti e materiali, dovranno presentare almeno una delle tipologie ambientali riportate:

- TIPO I: Etichette ecologiche volontarie basate su un sistema multicriteri che considera l'intero ciclo di vita del prodotto, sottoposte a certificazione esterna da parte di un ente indipendente (tra queste rientra, ad esempio, il marchio europeo di qualità ecologica ECOLABEL). (ISO 14024);
- TIPO II: Etichette ecologiche che riportano auto-dichiarazioni ambientali da parte di produttori, importatori o distributori di prodotti, senza che vi sia l'intervento di un organismo indipendente di certificazione (tra le quali: "Riciclabile", "Compostabile", ecc.). (ISO 14021);
- TIPO III: Etichette ecologiche che riportano dichiarazioni basate su parametri stabiliti e che contengono una quantificazione degli impatti ambientali associati al ciclo di vita del prodotto calcolato attraverso un sistema LCA. Sono sottoposte a un controllo indipendente e presentate in forma chiara e confrontabile. Tra di esse rientrano, ad esempio, le "Dichiarazioni Ambientali di Prodotto". (ISO 14025).

Livello minimo della prestazione:

Possesso di etichettatura ecologica o di dichiarazione ambientale dei prodotti impiegati.

01.06.R02 Controllo consumi

Classe di Requisiti: Monitoraggio del sistema edificio-impianti

Classe di Esigenza: Aspetto

Controllo dei consumi attraverso il monitoraggio del sistema edificio-impianti.

Prestazioni:

Monitoraggio dei consumi (energia termica, elettrica, acqua, ecc.) dell'edificio attraverso contatori energetici, ai fini di ottenere un costante controllo sulle prestazioni dell'edificio e dell'involucro edilizio per una idonea pianificazione di interventi migliorativi.

Livello minimo della prestazione:

Installazione di apparecchiature certificate per la contabilizzazione dei consumi (contatori) di energia termica, elettrica e di acqua e impiego di sistemi di acquisizione e telelettura remota secondo standard riferiti dalla normativa vigente.

01.06.R03 Utilizzo di tecniche costruttive che facilitino il disassemblaggio a fine vita

Classe di Requisiti: Utilizzo razionale delle risorse

Classe di Esigenza: Salvaguardia ambiente

Utilizzo razionale delle risorse attraverso la selezione di tecniche costruttive che rendano agevole il disassemblaggio alla fine del ciclo di vita.

Prestazioni:

Nella fase di progettazione fare prevalere la scelta su sistemi costruttivi che facilitano la smontabilità dei componenti ed i successivi processi di demolizione e recupero dei materiali.

Livello minimo della prestazione:

Nella fase progettuale bisogna garantire una adeguata percentuale di sistemi costruttivi che facilitano il disassemblaggio alla fine del ciclo di vita.

01.06.R04 Utilizzo di materiali, elementi e componenti caratterizzati da un'elevata durabilità

Classe di Requisiti: Utilizzo razionale delle risorse

Classe di Esigenza: Salvaguardia ambiente

Utilizzo razionale delle risorse attraverso l'impiego di materiali con una elevata durabilità.

Prestazioni:

Nelle fasi progettuali dell'opera individuare e scegliere elementi e componenti caratterizzati da una durabilità elevata.

Livello minimo della prestazione:

Nella fase progettuale bisogna garantire una adeguata percentuale di elementi costruttivi caratterizzati da una durabilità elevata.

ELEMENTI MANUTENIBILI DELL'UNITÀ TECNOLOGICA:

- ° 01.06.01 Centrale di gestione e controllo sistema
- ° 01.06.02 Elementi ventilanti
- ° 01.06.03 Gruppo di continuità UPS
- ° 01.06.04 Pannello touch screen
- ° 01.06.05 Quadro rack
- ° 01.06.06 Rete di trasmissione
- ° 01.06.07 Sensore di anidride carbonica (CO2)
- ° 01.06.08 Sensore pressione
- ° 01.06.09 Sensore velocità aria
- ° 01.06.10 Sensori di umidità
- ° 01.06.11 Sistemi wireless

Centrale di gestione e controllo sistema

Unità Tecnologica: 01.06

Sottosistema ventilazione

La centrale di gestione e di controllo del sistema è il cuore del sistema di automazione del sistema a cui è collegata; la funzione della centrale è quella di raccogliere tutti gli input dei vari dispositivi installati, di gestire tali dati ed eseguire i comandi predisposti in fase di progettazione.

ANOMALIE RISCONTRABILI

01.06.01.A01 Anomalie connessioni

Difetti di funzionamento delle connessioni cavi-prese.

01.06.01.A02 Anomalie trasmissione segnale

Attenuazione dei valori di frequenza di trasmissione del segnale.

01.06.01.A03 Degrado dei componenti

Degrado dei componenti dei cavi di trasmissione.

01.06.01.A04 Difetti di serraggio

Difetti di serraggio di viti ed attacchi dei vari apparecchi di utenza.

01.06.01.A05 Difetti di stabilità

Perdita delle caratteristiche di stabilità dell'elemento con conseguenti possibili pericoli per gli utenti.

CONTROLLI ESEGUIBILI DA PERSONALE SPECIALIZZATO

01.06.01.C01 Controllo generale

Cadenza: ogni 3 mesi

Tipologia: Ispezione a vista

Verificare la corretta posizione delle connessioni e che tutte le prese siano ben collegate.

- Anomalie riscontrabili: 1) Anomalie connessioni; 2) Anomalie trasmissione segnale; 3) Degrado dei componenti; 4) Difetti di serraggio.
- Ditte specializzate: *Specializzati vari.*

01.06.01.C02 Controllo stabilità

Cadenza: ogni 3 mesi

Tipologia: Ispezione a vista

Controllare la stabilità dell'elemento e che il materiale utilizzato sia idoneo alla funzione garantendo la sicurezza dei fruitori.

- Requisiti da verificare: 1) Utilizzo di materiali, elementi e componenti caratterizzati da un'elevata durabilità; 2) Certificazione ecologica.
- Anomalie riscontrabili: 1) Difetti di stabilità.
- Ditte specializzate: *Specializzati vari.*

MANUTENZIONI ESEGUIBILI DA PERSONALE SPECIALIZZATO

01.06.01.I01 Ripristini connessioni

Cadenza: quando occorre

Eseguire il ripristino delle connessioni quando si verificano malfunzionamenti nella ricezione del segnale.

- Ditte specializzate: *Specializzati vari.*

01.06.01.I02 Settaggio centrale

Cadenza: quando occorre

Eseguire il settaggio dei parametri della centrale quando necessario (per adeguamento normativo, o per adeguamento alla classe superiore).

- Ditte specializzate: *Specializzati vari.*

Elementi ventilanti

I termovettori ed i ventilconvettori sono costituiti da uno scambiatore di calore realizzato in rame ed a forma di serpentina posizionato all'interno di un involucro di lamiera metallica dotato di due aperture, una nella parte bassa per la ripresa dell'aria ed una nella parte alta per la mandata dell'aria. A differenza dei termovettori il ventilconvettore è dotato anche di un ventilatore del tipo assiale ed a motore che consente lo scambio del fluido primario, proveniente dalla serpentina, con l'aria dell'ambiente dove è posizionato il ventilconvettore.

ANOMALIE RISCONTRABILI

01.06.02.A01 Accumuli d'aria nei circuiti

Accumuli d'aria all'interno dei circuiti che impediscono il corretto funzionamento.

01.06.02.A02 Difetti di filtraggio

Difetti di tenuta e perdita di materiale dai filtri.

01.06.02.A03 Difetti di funzionamento dei motori elettrici

Cattivo funzionamento dei motori dovuto a mancanza improvvisa di energia elettrica, guasti, ecc.

01.06.02.A04 Difetti di lubrificazione

Funzionamento non ottimale per mancanza di lubrificante.

01.06.02.A05 Difetti di taratura dei sistemi di regolazione

Difetti di funzionamento ai sistemi di regolazione e controllo.

01.06.02.A06 Difetti di tenuta

Fughe dei fluidi termovettori in circolazione.

01.06.02.A07 Fughe di fluidi nei circuiti

Fughe dei fluidi nei vari circuiti.

01.06.02.A08 Rumorosità

Eccessivo livello del rumore prodotto durante il funzionamento.

01.06.02.A09 Difetti di stabilità

Perdita delle caratteristiche di stabilità dell'elemento con conseguenti possibili pericoli per gli utenti.

CONTROLLI ESEGUIBILI DA PERSONALE SPECIALIZZATO

01.06.02.C01 Controllo generale dei ventilconvettori

Cadenza: ogni 12 mesi

Tipologia: Ispezione a vista

Verificare lo stato degli elettroventilatori con particolare riferimento al controllo della rumorosità dei cuscinetti e del senso di rotazione dei motori degli elettroventilatori.

- Anomalie riscontrabili: 1) *Difetti di funzionamento dei motori elettrici*; 2) *Rumorosità*.
- Ditte specializzate: *Termoidraulico*.

01.06.02.C02 Controllo stabilità

Cadenza: ogni 3 mesi

Tipologia: Ispezione a vista

Controllare la stabilità dell'elemento e che il materiale utilizzato sia idoneo alla funzione garantendo la sicurezza dei fruitori.

- Requisiti da verificare: 1) *Utilizzo di materiali, elementi e componenti caratterizzati da un'elevata durabilità*; 2) *Certificazione ecologica*.
- Anomalie riscontrabili: 1) *Difetti di stabilità*.
- Ditte specializzate: *Specializzati vari*.

MANUTENZIONI ESEGUIBILI DA PERSONALE SPECIALIZZATO

01.06.02.I01 Pulizia bacinelle di raccolta condense dei ventilconvettori

Cadenza: ogni mese

Effettuare una pulizia delle bacinelle di raccolta condense e del relativo scarico utilizzando idonei disinfettanti.

- Ditte specializzate: *Termoidraulico*.

01.06.02.I02 Pulizia batterie di scambio dei ventilconvettori

Cadenza: ogni 12 mesi

Effettuare una pulizia delle batterie mediante aspiratore d'aria e spazzolatura delle alette.

- Ditte specializzate: *Termoidraulico*.

01.06.02.I03 Pulizia filtri dei ventilconvettori

Cadenza: ogni 3 mesi

Effettuare una pulizia dei filtri mediante aspiratore d'aria ed un lavaggio dei filtri con acqua e solventi. Asciugare i filtri alla fine di ogni intervento.

- Ditte specializzate: *Termoidraulico*.

01.06.02.I04 Pulizia griglie dei canali

Cadenza: ogni 12 mesi

Eseguire un lavaggio chimico per effettuare una disincrostazione degli eventuali depositi di polvere o altro.

- Ditte specializzate: *Termoidraulico*.

01.06.02.I05 Pulizia griglie e filtri dei ventilconvettori

Cadenza: ogni 12 mesi

Effettuare una pulizia dei filtri aria utilizzando aspiratori. Effettuare inoltre una pulizia delle bocchette di mandata e di ripresa, delle griglie e delle cassette miscelatrici.

- Ditte specializzate: *Termoidraulico*.

01.06.02.I06 Sostituzione filtri dei ventilconvettori

Cadenza: quando occorre

Sostituire i filtri quando sono usurati seguendo le indicazioni fornite dal costruttore.

- Ditte specializzate: *Termoidraulico*.

Elemento Manutenibile: 01.06.03

Gruppo di continuità UPS

Unità Tecnologica: 01.06

Sottosistema ventilazione

Il gruppo statico di continuità fornisce alimentazione al sistema in assenza della tensione di rete. Va dimensionato in funzione della potenza dell'impianto, tenendo presente che deve essere garantita una continuità di funzionamento del sistema per almeno 30' in assenza di tensione di rete. Il gruppo statico può anche essere previsto come sorgente di alimentazione temporanea prima dell'intervento di un gruppo di emergenza.

ANOMALIE RISCONTRABILI

01.06.03.A01 Anomalie batterie

Livelli di carica delle batterie insufficiente per cui si verificano malfunzionamenti.

01.06.03.A02 Corto circuiti

Corti circuiti dovuti a difetti nell'impianto di messa a terra, a sbalzi di tensione (sovraccarichi) o ad altro.

01.06.03.A03 Difetti agli interruttori

Difetti agli interruttori magnetotermici e differenziali dovuti all'eccessiva polvere presente all'interno delle connessioni o alla presenza di umidità ambientale o di condensa.

01.06.03.A04 Difetti spie di segnalazione

Difetti di funzionamento delle spie di segnalazione del pannello di comando.

01.06.03.A05 Difetti di taratura

Difetti di taratura dei contattori, di collegamento o di taratura della protezione.

01.06.03.A06 Surriscaldamento

Surriscaldamento che può provocare difetti di protezione e di isolamento. Può essere dovuto da ossidazione delle masse metalliche.

01.06.03.A07 Difetti di stabilità

Perdita delle caratteristiche di stabilità dell'elemento con conseguenti possibili pericoli per gli utenti.

CONTROLLI ESEGUIBILI DA PERSONALE SPECIALIZZATO

01.06.03.C01 Verifica batterie

Cadenza: ogni 2 mesi

Tipologia: Controllo

Verificare l'efficienza delle batterie del gruppo di continuità mediante misura della tensione con la batteria quasi scarica; verificare i livelli del liquido e lo stato dei morsetti.

- Anomalie riscontrabili: 1) *Difetti di taratura.*
- Ditte specializzate: *Elettricista.*

01.06.03.C02 Controllo stabilità

Cadenza: ogni 3 mesi

Tipologia: Ispezione a vista

Controllare la stabilità dell'elemento e che il materiale utilizzato sia idoneo alla funzione garantendo la sicurezza dei fruitori.

- Requisiti da verificare: 1) *Utilizzo di materiali, elementi e componenti caratterizzati da un'elevata durabilità; 2) Certificazione ecologica.*
- Anomalie riscontrabili: 1) *Difetti di stabilità.*
- Ditte specializzate: *Specializzati vari.*

MANUTENZIONI ESEGUIBILI DA PERSONALE SPECIALIZZATO

01.06.03.I01 Ricarica batteria

Cadenza: quando occorre

Ricarica del livello del liquido dell'elettrolita, quando necessario, nelle batterie del gruppo di continuità.

- Ditte specializzate: *Meccanico.*

Elemento Manutenibile: 01.06.04

Pannello touch screen

Unità Tecnologica: 01.06

Sottosistema ventilazione

I segnali inviati dai rivelatori e/o dai sensori, attraverso la centrale di gestione e controllo del sistema a cui sono collegati, vengono visualizzati sui pannelli touch screen. Tali pannelli consentono di verificare quale sensore e/o rilevatore è stato attivato e quale tipo di segnale di allarme è stato rilevato.

ANOMALIE RISCONTRABILI

01.06.04.A01 Anomalie centralina

Difetti di funzionamento della centralina di elaborazione dei dati inviati dal sensore.

01.06.04.A02 Anomalie trasmissione segnale

Attenuazione dei valori di frequenza di trasmissione del segnale.

01.06.04.A03 Difetti di cablaggio

Difetti di cablaggio per cui si verificano malfunzionamenti.

01.06.04.A04 Difetti di serraggio morsetti

Difetti di funzionamento e di tenuta dei morsetti di connessione.

01.06.04.A05 Incrostazioni

Accumulo di depositi vari (polvere, ecc.) sugli apparecchi.

01.06.04.A06 Perdita di carica della batteria

Abbassamento del livello di carica della batteria ausiliaria.

01.06.04.A07 Perdite di tensione

Riduzione della tensione di alimentazione principale che provoca malfunzionamenti.

01.06.04.A08 Difetti di stabilità

Perdita delle caratteristiche di stabilità dell'elemento con conseguenti possibili pericoli per gli utenti.

CONTROLLI ESEGUIBILI DA PERSONALE SPECIALIZZATO

01.06.04.C01 Controllo generale

Cadenza: ogni 2 settimane

Tipologia: Ispezione a vista

Verificare le connessioni del pannello alla centrale. Verificare inoltre la carica della batteria ausiliaria e la funzionalità delle spie luminose del pannello.

- Anomalie riscontrabili: 1) *Perdita di carica della batteria*; 2) *Perdite di tensione*.
- Ditte specializzate: *Specializzati vari*.

01.06.04.C02 Controllo stabilità

Cadenza: ogni 3 mesi

Tipologia: Ispezione a vista

Controllare la stabilità dell'elemento e che il materiale utilizzato sia idoneo alla funzione garantendo la sicurezza dei fruitori.

- Requisiti da verificare: 1) *Utilizzo di materiali, elementi e componenti caratterizzati da un'elevata durabilità*; 2) *Certificazione ecologica*.
- Anomalie riscontrabili: 1) *Difetti di stabilità*.
- Ditte specializzate: *Specializzati vari*.

MANUTENZIONI ESEGUIBILI DA PERSONALE SPECIALIZZATO

01.06.04.I01 Registrazione connessioni

Cadenza: ogni 3 mesi

Registrare e regolare tutti i morsetti delle connessioni e/o dei fissaggi.

- Ditte specializzate: *Specializzati vari*.

01.06.04.I02 Sostituzione batteria

Cadenza: ogni 6 mesi

Sostituire la batteria di alimentazione ausiliaria quando occorre (preferibilmente ogni 6 mesi).

- Ditte specializzate: *Specializzati vari*.

Elemento Manutenibile: 01.06.05

Quadro rack

Unità Tecnologica: 01.06

Sottosistema ventilazione

Le unità rack dette anche quadro rack hanno la funzione di contenere tutti i componenti (apparati attivi, pannelli di permutazione della rete di distribuzione fisica, ecc.) dell'impianto. Sono generalmente costituiti da una struttura in lamiera d'acciaio pressopiegata ed elettrosaldata e verniciata con polveri epossidiche e dotata di porte (nella maggioranza dei casi in vetro temperato). Sono sistemati a pavimento mediante uno zoccolo di appoggio.

REQUISITI E PRESTAZIONI (EM)

01.06.05.R01 Accessibilità

Classe di Requisiti: Facilità d'intervento

Classe di Esigenza: Funzionalità

Le unità rack devono essere facilmente accessibili per consentire un facile utilizzo sia nel normale funzionamento sia in caso di guasti.

Prestazioni:

E' opportuno che sia assicurata la qualità della progettazione, della fabbricazione e dell'installazione dei materiali e componenti con riferimento a quanto indicato dalle norme e come certificato dalle ditte costruttrici di detti materiali e componenti.

Livello minimo della prestazione:

Devono essere rispettati i livelli previsti in sede di progetto.

01.06.05.R02 Identificabilità

Classe di Requisiti: Facilità d'intervento

Classe di Esigenza: Funzionalità

Le unità rack devono essere facilmente identificabili per consentire un facile utilizzo. Deve essere presente un cartello sul quale sono riportate le funzioni degli interruttori nonché le azioni da compiere in caso di emergenza (corto circuiti, ecc.).

Prestazioni:

E' opportuno che gli elementi costituenti le unità rack siano realizzati e posti in opera secondo quanto indicato dalle norme e come certificato dalle ditte costruttrici di detti materiali e componenti.

Livello minimo della prestazione:

Devono essere rispettati i livelli previsti in sede di progetto.

ANOMALIE RISCONTRABILI

01.06.05.A01 Anomalie cablaggio

Difetti di funzionamento dei cablaggi dei vari elementi dell'unità rack.

01.06.05.A02 Anomalie led luminosi

Difetti di funzionamento delle spie e dei led di segnalazione.

01.06.05.A03 Anomalie sportelli

Difetti di funzionamento delle porte dell'unità rack.

01.06.05.A04 Corrosione

Decadimento dei materiali metallici a causa della combinazione con sostanze presenti nell'ambiente (ossigeno, acqua, anidride carbonica, ecc.).

01.06.05.A05 Depositi di materiale

Accumulo di polvere sui contatti che provoca malfunzionamenti.

01.06.05.A06 Difetti agli interruttori

Difetti agli interruttori dovuti all'eccessiva polvere presente all'interno delle connessioni o alla presenza di umidità ambientale o di condensa.

01.06.05.A07 Difetti di ventilazione

Difetti di funzionamento delle prese d'aria e di ventilazione per cui si verificano surriscaldamenti.

01.06.05.A08 Difetti di stabilità

Perdita delle caratteristiche di stabilità dell'elemento con conseguenti possibili pericoli per gli utenti.

CONTROLLI ESEGUIBILI DA PERSONALE SPECIALIZZATO

01.06.05.C01 Controllo generale

Cadenza: ogni 2 mesi

Tipologia: Controllo a vista

Verificare il corretto funzionamento dei led di segnalazione; che le prese d'aria siano liberi da ostacoli.

- Requisiti da verificare: 1) *Identificabilità.*
- Anomalie riscontrabili: 1) *Anomalie cablaggio.*
- Ditte specializzate: *Elettricista.*

01.06.05.C02 Controllo stabilità

Cadenza: ogni 3 mesi

Tipologia: Ispezione a vista

Controllare la stabilità dell'elemento e che il materiale utilizzato sia idoneo alla funzione garantendo la sicurezza dei fruitori.

- Requisiti da verificare: 1) *Utilizzo di materiali, elementi e componenti caratterizzati da un'elevata durabilità;* 2) *Certificazione ecologica.*
- Anomalie riscontrabili: 1) *Difetti di stabilità.*
- Ditte specializzate: *Specializzati vari.*

MANUTENZIONI ESEGUIBILI DA PERSONALE SPECIALIZZATO

01.06.05.I01 Pulizia generale

Cadenza: ogni 6 mesi

Pulizia generale delle varie connessioni utilizzando aspiratore.

- Ditte specializzate: *Elettricista.*

01.06.05.I02 Serraggio

Cadenza: ogni 6 mesi

Eseguire il serraggio di tutti i bulloni, dei morsetti e degli interruttori.

- Ditte specializzate: *Elettricista.*

Elemento Manutenibile: 01.06.06

Rete di trasmissione

Unità Tecnologica: 01.06

I sistemi domotici cablati utilizzano diverse categorie di cavi a seconda della distanza tra i nodi e della banda necessaria al segnale (frequenza di trasmissione).

I sistemi di trasmissione sono:

- a 2 fili quando la tensione di alimentazione in corrente continua coesiste con il segnale modulato;
- a 3 fili quando alimentazione e segnale condividono solo il riferimento di "zero";
- a 4 fili quando alimentazione e segnale viaggiano separati.

I cavi possono essere del tipo schermati che non schermati. I cavi schermati sono da preferirsi per la maggiore rigidità meccanica quando la trasmissione dati non è ad alta velocità; infatti nei cavi schermati lo schermo aumenta la capacità dei conduttori verso terra con conseguenze negative sulle trasmissioni ad alta velocità.

I cavi maggiormente utilizzati sono il "doppino twistato" (impiegato nei sistemi domotici di classe 1 e 2), il "cavo coassiale" (impiegato per il trasporto di segnali video analogici e per segnali televisivi), cavi in fibra ottica.

REQUISITI E PRESTAZIONI (EM)

01.06.06.R01 Isolamento elettrico

Classe di Requisiti: Sicurezza d'uso

Classe di Esigenza: Sicurezza

I cavi del sistema domotico devono garantire un isolamento elettrico quando posati insieme ai cavi di alimentazione elettrica (230/400 V).

Prestazioni:

E' opportuno che gli elementi costituenti i cavi domotici siano realizzati ed assemblati secondo quanto indicato dalle norme e come certificato dalle ditte costruttrici di detti materiali e componenti.

Livello minimo della prestazione:

L'isolamento dei cavi viene verificato effettuando la prova di rigidità dielettrica con una tensione alternata a 2,5 kV secondo il punto 5.2.3.3. della norma CEI EN 50090.

ANOMALIE RISCONTRABILI

01.06.06.A01 Anomalie connessioni

Difetti di funzionamento delle connessioni cavi-prese.

01.06.06.A02 Anomalie trasmissione segnale

Attenuazione dei valori di frequenza di trasmissione del segnale.

01.06.06.A03 Degrado dei componenti

Degrado dei componenti dei cavi di trasmissione.

01.06.06.A04 Difetti di serraggio

Difetti di serraggio di viti ed attacchi dei vari apparecchi di utenza.

01.06.06.A05 Difetti di stabilità

Perdita delle caratteristiche di stabilità dell'elemento con conseguenti possibili pericoli per gli utenti.

CONTROLLI ESEGUIBILI DA PERSONALE SPECIALIZZATO

01.06.06.C01 Controllo generale

Cadenza: ogni 3 mesi

Tipologia: Ispezione a vista

Verificare la corretta posizione delle connessioni e che tutte le prese siano ben collegate.

• Anomalie riscontrabili: 1) *Anomalie connessioni*; 2) *Anomalie trasmissione segnale*; 3) *Degrado dei componenti*; 4) *Difetti di serraggio*.

• Ditte specializzate: *Specializzati vari*.

01.06.06.C02 Controllo stabilità

Cadenza: ogni 3 mesi

Tipologia: Ispezione a vista

Controllare la stabilità dell'elemento e che il materiale utilizzato sia idoneo alla funzione garantendo la sicurezza dei fruitori.

• Requisiti da verificare: 1) *Utilizzo di materiali, elementi e componenti caratterizzati da un'elevata durabilità*; 2) *Certificazione ecologica*.

• Anomalie riscontrabili: 1) *Difetti di stabilità*.

• Ditte specializzate: *Specializzati vari*.

MANUTENZIONI ESEGUIBILI DA PERSONALE SPECIALIZZATO

01.06.06.I01 Ripristini connessioni

Cadenza: quando occorre

Eseguire il ripristino delle connessioni quando si verificano malfunzionamenti nella ricezione del segnale.

- Ditte specializzate: *Specializzati vari.*

01.06.06.I02 Rifacimento cablaggio

Cadenza: quando occorre

Eseguire il rifacimento totale del cablaggio quando necessario (per adeguamento normativo, o per adeguamento alla classe superiore).

- Ditte specializzate: *Specializzati vari.*

Elemento Manutenibile: 01.06.07

Sensore di anidride carbonica (CO2)

Unità Tecnologica: 01.06

Sottosistema ventilazione

Quando molte persone condividono uno stesso spazio, l'aria può diventare presto pesante a causa dell'anidride carbonica espirata (CO2); questa elevata concentrazione di anidride carbonica può portare ad un calo di concentrazione, riduzione della capacità produttiva e un calo del benessere. In questi casi i sensori di CO2 monitorano la concentrazione di anidride carbonica nell'ambiente (soprattutto scuole, classi, uffici, sale riunioni ovvero ambienti dove ci sono molte persone) provvedendo ad azionare ricambi dell'aria in modo da aumentare la qualità dell'aria ambiente.

ANOMALIE RISCONTRABILI

01.06.07.A01 Anomalie sensore

Difetti di funzionamento dell'elemento sensibile del rivelatore per cui il segnale non cambia in presenza di anidride carbonica.

01.06.07.A02 Anomalie trasmissione segnale

Attenuazione dei valori di frequenza di trasmissione del segnale.

01.06.07.A03 Calo di tensione

Abbassamento del livello delle tensioni del collegamento emittente ricevente.

01.06.07.A04 Difetti di cablaggio

Difetti di cablaggio per cui si verificano malfunzionamenti.

01.06.07.A05 Difetti di funzionamento batteria

Difetti dei rivelatori alimentati a batteria dovuti ad anomalie delle batterie.

01.06.07.A06 Difetti di regolazione

Difetti del sistema di regolazione dovuti ad errori di allineamento del fascio infrarosso.

01.06.07.A07 Difetti di serraggio

Difetti di funzionamento delle connessioni.

01.06.07.A08 Difetti di taratura

Difetti di funzionamento e di taratura per cui non viene segnalato nessun allarme in uscita in caso di presenza di anidride carbonica.

01.06.07.A09 Difetti di stabilità

Perdita delle caratteristiche di stabilità dell'elemento con conseguenti possibili pericoli per gli utenti.

CONTROLLI ESEGUIBILI DA PERSONALE SPECIALIZZATO

01.06.07.C01 Controllo generale

Cadenza: ogni 6 mesi

Tipologia: Ispezione a vista

Verificare che il led luminoso indicatore di funzionamento sia efficiente. Verificare la funzionalità del sensore utilizzando bombole spray.

• Anomalie riscontrabili: 1) Difetti di regolazione; 2) Anomalie sensore; 3) Anomalie trasmissione segnale; 4) Calo di tensione; 5) Difetti di cablaggio; 6) Difetti di funzionamento batteria; 7) Difetti di serraggio; 8) Difetti di taratura.

- Ditte specializzate: *Specializzati vari.*

01.06.07.C02 Verifica funzionale

Cadenza: ogni 6 mesi

Tipologia: Prova

Verificare che il segnale arrivi alla centrale di regolazione e controllo.

- Anomalie riscontrabili: 1) *Anomalie trasmissione segnale*; 2) *Difetti di cablaggio*.
- Ditte specializzate: *Tecnici di livello superiore*.

01.06.07.C03 Controllo stabilità

Cadenza: ogni 3 mesi

Tipologia: *Ispezione a vista*

Controllare la stabilità dell'elemento e che il materiale utilizzato sia idoneo alla funzione garantendo la sicurezza dei fruitori.

- Requisiti da verificare: 1) *Utilizzo di materiali, elementi e componenti caratterizzati da un'elevata durabilità*; 2) *Certificazione ecologica*.
- Anomalie riscontrabili: 1) *Difetti di stabilità*.
- Ditte specializzate: *Specializzati vari*.

MANUTENZIONI ESEGUIBILI DA PERSONALE SPECIALIZZATO

01.06.07.I01 Regolazione dispositivi

Cadenza: ogni 6 mesi

Regolare le soglie di assorbimento e delle tensioni del sensore.

- Ditte specializzate: *Specializzati vari*.

Elemento Manutenibile: **01.06.08**

Sensore pressione

Unità Tecnologica: **01.06**

Sottosistema **ventilazione**

I sensori di pressione vengono utilizzati per misurare i valori della pressione dell'aria ambiente. Esistono tre tipi di sensori che basano il loro funzionamento su una membrana deformabile per effetto della pressione:

- piezoresistivi, che sfruttano la variazione di resistività di un materiale conduttore causata dalla deformazione della membrana;
- capacitivi, che sfruttano la variazione di capacità dovuta al movimento della membrana;
- risonanti, dove la pressione esercitata sulla membrana provoca una variazione della frequenza di risonanza di un elemento vibrante posto su di essa.

Quando viene generato l'allarme, per effetto dell'impulso generato dai sensori e/o dai rilevatori, quest'ultimo nel sistema domotico viene interpretato secondo diversi livelli ovvero:

- il segnale di allarme può tradursi immediatamente in una sirena;
- il segnale di allarme viene trasformato in telefonate di avvertimento;
- il segnale di allarme viene trasformato attuando la chiusura degli infissi esterni;
- il segnale di allarme disalimenta l'illuminazione generale;
- ecc.

Quindi in linea generale il sistema domotico, nel caso di allarmi provocati, reagisce in modo differente a seconda delle modalità di impostazioni generali del sistema stesso.

ANOMALIE RISCONTRABILI

01.06.08.A01 Anomalie centralina

Difetti di funzionamento della centralina di elaborazione dei dati inviati dal sensore.

01.06.08.A02 Anomalie connessioni

Difetti di tenuta delle connessioni elettriche centralina-sensore.

01.06.08.A03 Accumuli di polvere

Depositi di polvere sul sensore che inficiano la funzionalità dello stesso.

01.06.08.A04 Anomalie trasmissione segnale

Attenuazione dei valori di frequenza di trasmissione del segnale.

01.06.08.A05 Difetti di ancoraggio

Difetti nell'esecuzione dell'ancoraggio del sensore alla relativa struttura.

01.06.08.A06 Difetti di cablaggio

Difetti di cablaggio per cui si verificano malfunzionamenti.

01.06.08.A07 Difetti di serraggio morsetti

Difetti di funzionamento e di tenuta dei morsetti di connessione.

01.06.08.A08 Difetti di stabilità

Perdita delle caratteristiche di stabilità dell'elemento con conseguenti possibili pericoli per gli utenti.

CONTROLLI ESEGUIBILI DA PERSONALE SPECIALIZZATO

01.06.08.C01 Verifica funzionale

Cadenza: ogni 6 mesi

Tipologia: Prova

Verificare che il segnale arrivi alla centrale di regolazione e controllo.

- Anomalie riscontrabili: 1) *Anomalie trasmissione segnale*; 2) *Difetti di cablaggio*.
- Ditte specializzate: *Tecnici di livello superiore*.

01.06.08.C02 Verifica generale

Cadenza: ogni 3 mesi

Tipologia: Ispezione a vista

Verificare che il sensore sia ben fissato alla struttura di sostegno; che i cavi di collegamento siano ben serrati e che la superficie del sensore sia libera da polvere e detriti in genere.

- Anomalie riscontrabili: 1) *Anomalie connessioni*; 2) *Accumuli di polvere*; 3) *Difetti di ancoraggio*.
- Ditte specializzate: *Tecnici di livello superiore*.

01.06.08.C03 Controllo stabilità

Cadenza: ogni 3 mesi

Tipologia: Ispezione a vista

Controllare la stabilità dell'elemento e che il materiale utilizzato sia idoneo alla funzione garantendo la sicurezza dei fruitori.

- Requisiti da verificare: 1) *Utilizzo di materiali, elementi e componenti caratterizzati da un'elevata durabilità*; 2) *Certificazione ecologica*.
- Anomalie riscontrabili: 1) *Difetti di stabilità*.
- Ditte specializzate: *Specializzati vari*.

MANUTENZIONI ESEGUIBILI DA PERSONALE SPECIALIZZATO

01.06.08.I01 Pulizia

Cadenza: ogni 6 mesi

Pulizia dei sensori per evitare malfunzionamenti.

- Ditte specializzate: *Generico*.

01.06.08.I02 Ripristini

Cadenza: quando occorre

Eseguire il ripristino delle varie connessioni del sensore.

- Ditte specializzate: *Tecnici di livello superiore*.

01.06.08.I03 Sostituzione sensori

Cadenza: quando occorre

Sostituire i sensori quando danneggiati e/o usurati.

- Ditte specializzate: *Specializzati vari*.

Elemento Manutenibile: 01.06.09

Sensore velocità aria

Unità Tecnologica: 01.06

Sottosistema ventilazione

Il sensore di velocità dell'aria misura la velocità dell'aria nell'ambiente in cui è installato. Per integrarli in un sistema d'automazione si utilizza un dispositivo d'ingresso binario, o in alcuni casi analogico. Le segnalazioni trasmesse dai sensori vengono poi utilizzate per comandare i dispositivi d'uscita binari; a quest'ultimi sono collegati i dispositivi di raffrescamento (fan-coil, ventilconvettori, ecc.).

ANOMALIE RISCONTRABILI

01.06.09.A01 Anomalie centralina

Difetti di funzionamento della centralina di elaborazione dei dati inviati dal sensore.

01.06.09.A02 Anomalie connessioni

Difetti di tenuta delle connessioni elettriche centralina-sensore.

01.06.09.A03 Anomalie trasmissione segnale

Attenuazione dei valori di frequenza di trasmissione del segnale.

01.06.09.A04 Accumuli di polvere

Depositi di polvere sul sensore che inficiano la funzionalità dello stesso.

01.06.09.A05 Difetti di cablaggio

Difetti di cablaggio per cui si verificano malfunzionamenti.

01.06.09.A06 Difetti di serraggio morsetti

Difetti di funzionamento e di tenuta dei morsetti di connessione.

01.06.09.A07 Difetti di stabilità

Perdita delle caratteristiche di stabilità dell'elemento con conseguenti possibili pericoli per gli utenti.

CONTROLLI ESEGUIBILI DA PERSONALE SPECIALIZZATO

01.06.09.C01 Verifica funzionale

Cadenza: ogni 6 mesi

Tipologia: Prova

Verificare che il segnale arrivi alla centrale di regolazione e controllo.

- Ditte specializzate: *Tecnici di livello superiore.*

01.06.09.C02 Verifica generale

Cadenza: ogni 3 mesi

Tipologia: Ispezione a vista

Verificare che i cavi di collegamento siano ben serrati e che la superficie del sensore sia libera da polvere e detriti in genere.

- Anomalie riscontrabili: 1) *Anomalie connessioni*; 2) *Accumuli di polvere.*
- Ditte specializzate: *Tecnici di livello superiore.*

01.06.09.C03 Controllo stabilità

Cadenza: ogni 3 mesi

Tipologia: Ispezione a vista

Controllare la stabilità dell'elemento e che il materiale utilizzato sia idoneo alla funzione garantendo la sicurezza dei fruitori.

- Requisiti da verificare: 1) *Utilizzo di materiali, elementi e componenti caratterizzati da un'elevata durabilità*; 2) *Certificazione ecologica.*
- Anomalie riscontrabili: 1) *Difetti di stabilità.*
- Ditte specializzate: *Specializzati vari.*

MANUTENZIONI ESEGUIBILI DA PERSONALE SPECIALIZZATO

01.06.09.I01 Pulizia

Cadenza: ogni 6 mesi

Pulizia dei sensori per evitare malfunzionamenti.

- Ditte specializzate: *Generico.*

01.06.09.I02 Ripristini

Cadenza: quando occorre

Eseguire il ripristino delle varie connessioni del sensore.

- Ditte specializzate: *Tecnici di livello superiore.*

Elemento Manutenibile: 01.06.10

Sensori di umidità

Unità Tecnologica: 01.06

Sottosistema ventilazione

Il sensore di umidità misura l'umidità dell'ambiente nel quale è installato. I sensori sono tipicamente a bassa tensione di sicurezza e possono essere assimilati ad un pulsante o ad un interruttore. Per integrarli in un sistema d'automazione si utilizza un dispositivo

d'ingresso binario, o in alcuni casi analogico. Le segnalazioni trasmesse dai sensori vengono poi utilizzate per comandare i dispositivi d'uscita binari; a quest'ultimi sono collegati i dispositivi di raffrescamento (fan-coil, ventilconvettori, ecc.).

ANOMALIE RISCONTRABILI

01.06.10.A01 Anomalie centralina

Difetti di funzionamento della centralina di elaborazione dei dati inviati dal sensore.

01.06.10.A02 Anomalie connessioni

Difetti di tenuta delle connessioni elettriche centralina-sensore.

01.06.10.A03 Anomalie trasmissione segnale

Attenuazione dei valori di frequenza di trasmissione del segnale.

01.06.10.A04 Accumuli di polvere

Depositi di polvere sul sensore che inficiano la funzionalità dello stesso.

01.06.10.A05 Difetti di cablaggio

Difetti di cablaggio per cui si verificano malfunzionamenti.

01.06.10.A06 Difetti di serraggio morsetti

Difetti di funzionamento e di tenuta dei morsetti di connessione.

01.06.10.A07 Difetti di stabilità

Perdita delle caratteristiche di stabilità dell'elemento con conseguenti possibili pericoli per gli utenti.

CONTROLLI ESEGUIBILI DA PERSONALE SPECIALIZZATO

01.06.10.C01 Verifica generale

Cadenza: ogni 3 mesi

Tipologia: Ispezione a vista

Verificare che il sensore sia ben fissato alla struttura di sostegno; che i cavi di collegamento siano ben serrati e che la superficie del sensore sia libera da polvere e detriti in genere.

- Anomalie riscontrabili: 1) *Anomalie connessioni*; 2) *Accumuli di polvere*.
- Ditte specializzate: *Tecnici di livello superiore*.

01.06.10.C02 Verifica funzionale

Cadenza: ogni 6 mesi

Tipologia: Prova

Verificare che il segnale arrivi alla centrale di regolazione e controllo.

- Anomalie riscontrabili: 1) *Anomalie trasmissione segnale*; 2) *Difetti di cablaggio*.
- Ditte specializzate: *Tecnici di livello superiore*.

01.06.10.C03 Controllo stabilità

Cadenza: ogni 3 mesi

Tipologia: Ispezione a vista

Controllare la stabilità dell'elemento e che il materiale utilizzato sia idoneo alla funzione garantendo la sicurezza dei fruitori.

- Requisiti da verificare: 1) *Utilizzo di materiali, elementi e componenti caratterizzati da un'elevata durabilità*; 2) *Certificazione ecologica*.
- Anomalie riscontrabili: 1) *Difetti di stabilità*.
- Ditte specializzate: *Specializzati vari*.

MANUTENZIONI ESEGUIBILI DA PERSONALE SPECIALIZZATO

01.06.10.I01 Pulizia

Cadenza: ogni 6 mesi

Pulizia dei sensori per evitare malfunzionamenti.

- Ditte specializzate: *Generico*.

01.06.10.I02 Ripristini

Cadenza: quando occorre

Eseguire il ripristino delle varie connessioni del sensore.

- Ditte specializzate: *Tecnici di livello superiore*.

Elemento Manutenibile: 01.06.11

I sistemi domotici wireless utilizzano le onde elettromagnetiche per far comunicare tra di loro i nodi della rete in modo da effettuare la trasmissione dei dati. I sistemi wireless per la trasmissione dei dati dei sistemi domotici sono l'infrarosso, la radiofrequenza e il wi-fi (quest'ultimo è particolarmente utilizzato per la facilità di realizzazione e d'esecuzione dell'impianto).

REQUISITI E PRESTAZIONI (EM)

01.06.11.R01 Resistenza a sbalzi di temperatura

Classe di Requisiti: Di stabilità

Classe di Esigenza: Sicurezza

I dispositivi wi-fi devono essere in grado di resistere a sbalzi della temperatura ambiente senza compromettere il loro funzionamento.

Prestazioni:

I dispositivi wi-fi devono essere realizzati con materiali idonei a resistere ad eventuali sbalzi della temperatura dell'ambiente nei quali sono installati senza per ciò generare falsi allarmi.

Livello minimo della prestazione:

La temperatura di funzionamento, con eventuali tolleranze, viene indicata dal produttore.

ANOMALIE RISCONTRABILI

01.06.11.A01 Calo di tensione

Abbassamento del livello delle tensioni di alimentazione del dispositivo e conseguente interruzione del collegamento emittente ricevente.

01.06.11.A02 Difetti di regolazione

Difetti del sistema di regolazione dovuti ad errori di allineamento del fascio infrarosso.

01.06.11.A03 Incrostazioni

Accumulo di depositi vari (polvere, ecc.) sui dispositivi.

01.06.11.A04 Anomalie trasmissione segnale

Attenuazione dei valori di frequenza di trasmissione del segnale.

01.06.11.A05 Difetti di cablaggio

Difetti di cablaggio per cui si verificano malfunzionamenti.

01.06.11.A06 Difetti di stabilità

Perdita delle caratteristiche di stabilità dell'elemento con conseguenti possibili pericoli per gli utenti.

CONTROLLI ESEGUIBILI DA PERSONALE SPECIALIZZATO

01.06.11.C01 Controllo generale

Cadenza: ogni 6 mesi

Tipologia: Ispezione a vista

Verificare che il led luminoso indicatore di funzionamento sia efficiente. Verificare che l'emittente, il ricevente e la fascia infrarossa siano funzionanti.

- Requisiti da verificare: 1) *Resistenza a sbalzi di temperatura.*
- Anomalie riscontrabili: 1) *Difetti di regolazione.*
- Ditte specializzate: *Specializzati vari.*

01.06.11.C02 Verifica funzionale

Cadenza: ogni 6 mesi

Tipologia: Prova

Verificare che il segnale arrivi alla centrale di regolazione e controllo.

- Anomalie riscontrabili: 1) *Anomalie trasmissione segnale;* 2) *Difetti di cablaggio.*
- Ditte specializzate: *Tecnici di livello superiore.*

01.06.11.C03 Controllo stabilità

Cadenza: ogni 3 mesi

Tipologia: Ispezione a vista

Controllare la stabilità dell'elemento e che il materiale utilizzato sia idoneo alla funzione garantendo la sicurezza dei fruitori.

- Requisiti da verificare: 1) *Utilizzo di materiali, elementi e componenti caratterizzati da un'elevata durabilità*; 2) *Certificazione ecologica*.

- Anomalie riscontrabili: 1) *Difetti di stabilità*.

- Ditte specializzate: *Specializzati vari*.

MANUTENZIONI ESEGUIBILI DA PERSONALE SPECIALIZZATO

01.06.11.I01 Regolazione dispositivi wi-fi

Cadenza: ogni 6 mesi

Regolare le soglie di assorbimento e delle tensioni del ricevente e dell'emittente.

- Ditte specializzate: *Specializzati vari*.

01.06.11.I02 Sostituzione dispositivi wi-fi

Cadenza: ogni 10 anni

Sostituire i dispositivi wi-fi quando deteriorati o quando non in grado di svolgere la propria funzione

- Ditte specializzate: *Specializzati vari*.

Sottosistema riscaldamento

Il sistema di riscaldamento a bus viene utilizzato per migliorare ed economizzare i costi di gestione di un sistema di riscaldamento tradizionale. Il sottosistema domotico per la gestione dell'impianto di riscaldamento è costituito da sensori e dispositivi che regolano l'impianto secondo vari parametri quali la temperatura ambiente, l'umidità ambientale, la concentrazione di CO₂, l'affollamento degli ambienti, ecc. Tale gestione e controllo avviene secondo un protocollo che ha le proprie caratteristiche e le proprie regole di cablaggio.

REQUISITI E PRESTAZIONI (UT)

01.07.R01 Certificazione ecologica

Classe di Requisiti: Di salvaguardia dell'ambiente

Classe di Esigenza: Salvaguardia ambiente

I prodotti, elementi, componenti e materiali dovranno essere dotati di etichettatura ecologica o di dichiarazione ambientale.

Prestazioni:

I prodotti, elementi, componenti e materiali, dovranno presentare almeno una delle tipologie ambientali riportate:

- TIPO I: Etichette ecologiche volontarie basate su un sistema multicriteri che considera l'intero ciclo di vita del prodotto, sottoposte a certificazione esterna da parte di un ente indipendente (tra queste rientra, ad esempio, il marchio europeo di qualità ecologica ECOLABEL). (ISO 14024);
- TIPO II: Etichette ecologiche che riportano auto-dichiarazioni ambientali da parte di produttori, importatori o distributori di prodotti, senza che vi sia l'intervento di un organismo indipendente di certificazione (tra le quali: "Riciclabile", "Compostabile", ecc.). (ISO 14021);
- TIPO III: Etichette ecologiche che riportano dichiarazioni basate su parametri stabiliti e che contengono una quantificazione degli impatti ambientali associati al ciclo di vita del prodotto calcolato attraverso un sistema LCA. Sono sottoposte a un controllo indipendente e presentate in forma chiara e confrontabile. Tra di esse rientrano, ad esempio, le "Dichiarazioni Ambientali di Prodotto". (ISO 14025).

Livello minimo della prestazione:

Possesso di etichettatura ecologica o di dichiarazione ambientale dei prodotti impiegati.

01.07.R02 Controllo consumi

Classe di Requisiti: Monitoraggio del sistema edificio-impianti

Classe di Esigenza: Aspetto

Controllo dei consumi attraverso il monitoraggio del sistema edificio-impianti.

Prestazioni:

Monitoraggio dei consumi (energia termica, elettrica, acqua, ecc.) dell'edificio attraverso contatori energetici, ai fini di ottenere un costante controllo sulle prestazioni dell'edificio e dell'involucro edilizio per una idonea pianificazione di interventi migliorativi.

Livello minimo della prestazione:

Installazione di apparecchiature certificate per la contabilizzazione dei consumi (contatori) di energia termica, elettrica e di acqua e impiego di sistemi di acquisizione e telelettura remota secondo standard riferiti dalla normativa vigente.

01.07.R03 Utilizzo di tecniche costruttive che facilitino il disassemblaggio a fine vita

Classe di Requisiti: Utilizzo razionale delle risorse

Classe di Esigenza: Salvaguardia ambiente

Utilizzo razionale delle risorse attraverso la selezione di tecniche costruttive che rendano agevole il disassemblaggio alla fine del ciclo di vita.

Prestazioni:

Nella fase di progettazione fare prevalere la scelta su sistemi costruttivi che facilitano la smontabilità dei componenti ed i successivi processi di demolizione e recupero dei materiali.

Livello minimo della prestazione:

Nella fase progettuale bisogna garantire una adeguata percentuale di sistemi costruttivi che facilitano il disassemblaggio alla fine del ciclo di vita.

01.07.R04 Utilizzo di materiali, elementi e componenti caratterizzati da un'elevata durabilità

Classe di Requisiti: Utilizzo razionale delle risorse

Classe di Esigenza: Salvaguardia ambiente

Utilizzo razionale delle risorse attraverso l'impiego di materiali con una elevata durabilità.

Prestazioni:

Nelle fasi progettuali dell'opera individuare e scegliere elementi e componenti caratterizzati da una durabilità elevata.

Livello minimo della prestazione:

Nella fase progettuale bisogna garantire una adeguata percentuale di elementi costruttivi caratterizzati da una durabilità elevata.

ELEMENTI MANUTENIBILI DELL'UNITÀ TECNOLOGICA:

- ° 01.07.01 Centrale di gestione e controllo sistema
- ° 01.07.02 Cronotermostati ambiente
- ° 01.07.03 Gruppo di continuità UPS
- ° 01.07.04 Pannello touch screen
- ° 01.07.05 Quadro rack
- ° 01.07.06 Radiatori
- ° 01.07.07 Regolatore di riscaldamento
- ° 01.07.08 Rete di trasmissione
- ° 01.07.09 Sensore di anidride carbonica (CO2)
- ° 01.07.10 Sensore umidità
- ° 01.07.11 Sensore velocità aria
- ° 01.07.12 Sistemi wireless
- ° 01.07.13 Termostati ambiente
- ° 01.07.14 Valvole termostatiche
- ° 01.07.15 Ventilconvettori

Centrale di gestione e controllo sistema

Unità Tecnologica: 01.07

Sottosistema riscaldamento

La centrale di gestione e di controllo del sistema è il cuore del sistema di automazione del sistema a cui è collegata; la funzione della centrale è quella di raccogliere tutti gli input dei vari dispositivi installati, di gestire tali dati ed eseguire i comandi predisposti in fase di progettazione.

ANOMALIE RISCONTRABILI

01.07.01.A01 Anomalie connessioni

Difetti di funzionamento delle connessioni cavi-prese.

01.07.01.A02 Anomalie trasmissione segnale

Attenuazione dei valori di frequenza di trasmissione del segnale.

01.07.01.A03 Degrado dei componenti

Degrado dei componenti dei cavi di trasmissione.

01.07.01.A04 Difetti di serraggio

Difetti di serraggio di viti ed attacchi dei vari apparecchi di utenza.

01.07.01.A05 Difetti di stabilità

Perdita delle caratteristiche di stabilità dell'elemento con conseguenti possibili pericoli per gli utenti.

CONTROLLI ESEGUIBILI DA PERSONALE SPECIALIZZATO

01.07.01.C01 Controllo generale

Cadenza: ogni 3 mesi

Tipologia: Ispezione a vista

Verificare la corretta posizione delle connessioni e che tutte le prese siano ben collegate.

- Anomalie riscontrabili: 1) Anomalie connessioni; 2) Anomalie trasmissione segnale; 3) Degrado dei componenti; 4) Difetti di serraggio.
- Ditte specializzate: *Specializzati vari.*

01.07.01.C02 Controllo stabilità

Cadenza: ogni 3 mesi

Tipologia: Ispezione a vista

Controllare la stabilità dell'elemento e che il materiale utilizzato sia idoneo alla funzione garantendo la sicurezza dei fruitori.

- Requisiti da verificare: 1) Utilizzo di materiali, elementi e componenti caratterizzati da un'elevata durabilità; 2) Certificazione ecologica.
- Anomalie riscontrabili: 1) Difetti di stabilità.
- Ditte specializzate: *Specializzati vari.*

MANUTENZIONI ESEGUIBILI DA PERSONALE SPECIALIZZATO

01.07.01.I01 Ripristini connessioni

Cadenza: quando occorre

Eseguire il ripristino delle connessioni quando si verificano malfunzionamenti nella ricezione del segnale.

- Ditte specializzate: *Specializzati vari.*

01.07.01.I02 Settaggio centrale

Cadenza: quando occorre

Eseguire il settaggio dei parametri della centrale quando necessario (per adeguamento normativo, o per adeguamento alla classe superiore).

- Ditte specializzate: *Specializzati vari.*

Cronotermostati ambiente

Il cronotermostato è un dispositivo utilizzato per il monitoraggio e la regolazione temporizzata della temperatura ambiente; questo dispositivo consente un risparmio di energia agendo sulla temperatura ambiente in base all'umidità e alla temperatura ambiente rilevata.

REQUISITI E PRESTAZIONI (EM)

01.07.02.R01 Resistenza meccanica

Classe di Requisiti: Funzionalità d'uso

Classe di Esigenza: Funzionalità

I termostati d'ambiente devono essere costruiti in modo da sopportare le condizioni prevedibili nelle normali condizioni di impiego.

Prestazioni:

I materiali ed i componenti devono essere scelti in modo da garantire nel tempo la resistenza alle sollecitazioni meccaniche, chimiche, termiche che si presentano nelle condizioni di impiego.

Livello minimo della prestazione:

Per accertare la resistenza meccanica il termostato può essere sottoposto ad almeno 10000 manovre in accordo a quanto stabilito dalla norma CEI 61. Al termine della prova deve essere rispettato quanto previsto dalla norma UNI 9577.

ANOMALIE RISCONTRABILI

01.07.02.A01 Anomalie delle batterie

Difetti di funzionamento delle batterie di alimentazione secondaria.

01.07.02.A02 Anomalie orologi

Difetti di funzionamento degli orologi temporizzatori.

01.07.02.A03 Difetti di funzionamento

Difetti di funzionamento dovuti ad errori di connessione.

01.07.02.A04 Difetti di regolazione

Difetti di funzionamento dei dispositivi di regolazione e controllo.

01.07.02.A05 Sbalzi di temperatura

Valori della temperatura dell'aria ambiente diversi da quelli di progetto.

01.07.02.A06 Difetti di stabilità

Perdita delle caratteristiche di stabilità dell'elemento con conseguenti possibili pericoli per gli utenti.

CONTROLLI ESEGUIBILI DA PERSONALE SPECIALIZZATO

01.07.02.C01 Controllo generale

Cadenza: ogni 6 mesi

Tipologia: Ispezione a vista

Effettuare un controllo dello stato del termostato verificando che le manopole funzionino correttamente. Controllare lo stato della carica della batteria che l'orologio temporizzatore sia funzionante.

- Requisiti da verificare: 1) *Resistenza meccanica.*
- Anomalie riscontrabili: 1) *Anomalie delle batterie;* 2) *Difetti di regolazione;* 3) *Difetti di funzionamento;* 4) *Sbalzi di temperatura.*
- Ditte specializzate: *Tecnici di livello superiore.*

01.07.02.C02 Controllo stabilità

Cadenza: ogni 3 mesi

Tipologia: Ispezione a vista

Controllare la stabilità dell'elemento e che il materiale utilizzato sia idoneo alla funzione garantendo la sicurezza dei fruitori.

- Requisiti da verificare: 1) *Utilizzo di materiali, elementi e componenti caratterizzati da un'elevata durabilità;* 2) *Certificazione ecologica.*
- Anomalie riscontrabili: 1) *Difetti di stabilità.*
- Ditte specializzate: *Specializzati vari.*

MANUTENZIONI ESEGUIBILI DA PERSONALE SPECIALIZZATO

01.07.02.I01 Registrazione

Cadenza: quando occorre

Eseguire una registrazione dei parametri del termostato quando si riscontrano valori della temperatura diversi da quelli di progetto.

- Ditte specializzate: *Tecnici di livello superiore.*

01.07.02.I02 Sostituzione dei termostati

Cadenza: ogni 10 anni

Eseguire la sostituzione dei termostati quando non più efficienti.

- Ditte specializzate: *Tecnici di livello superiore.*

Elemento Manutenibile: 01.07.03

Gruppo di continuità UPS

Unità Tecnologica: 01.07

Sottosistema riscaldamento

Il gruppo statico di continuità fornisce alimentazione al sistema in assenza della tensione di rete. Va dimensionato in funzione della potenza dell'impianto, tenendo presente che deve essere garantita una continuità di funzionamento del sistema per almeno 30' in assenza di tensione di rete. Il gruppo statico può anche essere previsto come sorgente di alimentazione temporanea prima dell'intervento di un gruppo di emergenza.

ANOMALIE RISCONTRABILI

01.07.03.A01 Anomalie batterie

Livelli di carica delle batterie insufficiente per cui si verificano malfunzionamenti.

01.07.03.A02 Corto circuiti

Corti circuiti dovuti a difetti nell'impianto di messa a terra, a sbalzi di tensione (sovraccarichi) o ad altro.

01.07.03.A03 Difetti agli interruttori

Difetti agli interruttori magnetotermici e differenziali dovuti all'eccessiva polvere presente all'interno delle connessioni o alla presenza di umidità ambientale o di condensa.

01.07.03.A04 Difetti spie di segnalazione

Difetti di funzionamento delle spie di segnalazione del pannello di comando.

01.07.03.A05 Difetti di taratura

Difetti di taratura dei contattori, di collegamento o di taratura della protezione.

01.07.03.A06 Surriscaldamento

Surriscaldamento che può provocare difetti di protezione e di isolamento. Può essere dovuto da ossidazione delle masse metalliche.

01.07.03.A07 Difetti di stabilità

Perdita delle caratteristiche di stabilità dell'elemento con conseguenti possibili pericoli per gli utenti.

CONTROLLI ESEGUIBILI DA PERSONALE SPECIALIZZATO

01.07.03.C01 Verifica batterie

Cadenza: ogni 2 mesi

Tipologia: Controllo

Verificare l'efficienza delle batterie del gruppo di continuità mediante misura della tensione con la batteria quasi scarica; verificare i livelli del liquido e lo stato dei morsetti.

- Anomalie riscontrabili: *1) Difetti di taratura.*
- Ditte specializzate: *Elettricista.*

01.07.03.C02 Controllo stabilità

Cadenza: ogni 3 mesi

Tipologia: Ispezione a vista

Controllare la stabilità dell'elemento e che il materiale utilizzato sia idoneo alla funzione garantendo la sicurezza dei fruitori.

- Requisiti da verificare: *1) Utilizzo di materiali, elementi e componenti caratterizzati da un'elevata durabilità; 2) Certificazione ecologica.*
- Anomalie riscontrabili: *1) Difetti di stabilità.*
- Ditte specializzate: *Specializzati vari.*

MANUTENZIONI ESEGUIBILI DA PERSONALE SPECIALIZZATO

01.07.03.I01 Ricarica batteria

Cadenza: quando occorre

Ricarica del livello del liquido dell'elettrolita, quando necessario, nelle batterie del gruppo di continuità.

- Ditte specializzate: *Meccanico*.

Elemento Manutenibile: 01.07.04

Pannello touch screen

Unità Tecnologica: 01.07

Sottosistema riscaldamento

I segnali inviati dai rivelatori e/o dai sensori, attraverso la centrale di gestione e controllo del sistema a cui sono collegati, vengono visualizzati sui pannelli touch screen. Tali pannelli consentono di verificare quale sensore e/o rilevatore è stato attivato e quale tipo di segnale di allarme è stato rilevato.

ANOMALIE RISCONTRABILI

01.07.04.A01 Anomalie centralina

Difetti di funzionamento della centralina di elaborazione dei dati inviati dal sensore.

01.07.04.A02 Anomalie trasmissione segnale

Attenuazione dei valori di frequenza di trasmissione del segnale.

01.07.04.A03 Difetti di cablaggio

Difetti di cablaggio per cui si verificano malfunzionamenti.

01.07.04.A04 Difetti di serraggio morsetti

Difetti di funzionamento e di tenuta dei morsetti di connessione.

01.07.04.A05 Incrostazioni

Accumulo di depositi vari (polvere, ecc.) sugli apparecchi.

01.07.04.A06 Perdita di carica della batteria

Abbassamento del livello di carica della batteria ausiliaria.

01.07.04.A07 Perdite di tensione

Riduzione della tensione di alimentazione principale che provoca malfunzionamenti.

01.07.04.A08 Difetti di stabilità

Perdita delle caratteristiche di stabilità dell'elemento con conseguenti possibili pericoli per gli utenti.

CONTROLLI ESEGUIBILI DA PERSONALE SPECIALIZZATO

01.07.04.C01 Controllo generale

Cadenza: ogni 2 settimane

Tipologia: Ispezione a vista

Verificare le connessioni del pannello alla centrale. Verificare inoltre la carica della batteria ausiliaria e la funzionalità delle spie luminose del pannello.

- Anomalie riscontrabili: 1) *Perdita di carica della batteria*; 2) *Perdite di tensione*.
- Ditte specializzate: *Specializzati vari*.

01.07.04.C02 Controllo stabilità

Cadenza: ogni 3 mesi

Tipologia: Ispezione a vista

Controllare la stabilità dell'elemento e che il materiale utilizzato sia idoneo alla funzione garantendo la sicurezza dei fruitori.

- Requisiti da verificare: 1) *Utilizzo di materiali, elementi e componenti caratterizzati da un'elevata durabilità*; 2) *Certificazione ecologica*.
- Anomalie riscontrabili: 1) *Difetti di stabilità*.
- Ditte specializzate: *Specializzati vari*.

MANUTENZIONI ESEGUIBILI DA PERSONALE SPECIALIZZATO

01.07.04.I01 Registrazione connessioni

Cadenza: ogni 3 mesi

Registrare e regolare tutti i morsetti delle connessioni e/o dei fissaggi.

- Ditte specializzate: *Specializzati vari.*

01.07.04.I02 Sostituzione batteria

Cadenza: ogni 6 mesi

Sostituire la batteria di alimentazione ausiliaria quando occorre (preferibilmente ogni 6 mesi).

- Ditte specializzate: *Specializzati vari.*

Elemento Manutenibile: 01.07.05

Quadro rack

Unità Tecnologica: 01.07

Sottosistema riscaldamento

Le unità rack dette anche quadro rack hanno la funzione di contenere tutti i componenti (apparati attivi, pannelli di permutazione della rete di distribuzione fisica, ecc.) dell'impianto. Sono generalmente costituiti da una struttura in lamiera d'acciaio pressopiegata ed elettrosaldata e verniciata con polveri epossidiche e dotata di porte (nella maggioranza dei casi in vetro temperato). Sono sistemati a pavimento mediante uno zoccolo di appoggio.

REQUISITI E PRESTAZIONI (EM)

01.07.05.R01 Accessibilità

Classe di Requisiti: Facilità d'intervento

Classe di Esigenza: Funzionalità

Le unità rack devono essere facilmente accessibili per consentire un facile utilizzo sia nel normale funzionamento sia in caso di guasti.

Prestazioni:

E' opportuno che sia assicurata la qualità della progettazione, della fabbricazione e dell'installazione dei materiali e componenti con riferimento a quanto indicato dalle norme e come certificato dalle ditte costruttrici di detti materiali e componenti.

Livello minimo della prestazione:

Devono essere rispettati i livelli previsti in sede di progetto.

01.07.05.R02 Identificabilità

Classe di Requisiti: Facilità d'intervento

Classe di Esigenza: Funzionalità

Le unità rack devono essere facilmente identificabili per consentire un facile utilizzo. Deve essere presente un cartello sul quale sono riportate le funzioni degli interruttori nonché le azioni da compiere in caso di emergenza (corto circuiti, ecc.).

Prestazioni:

E' opportuno che gli elementi costituenti le unità rack siano realizzati e posti in opera secondo quanto indicato dalle norme e come certificato dalle ditte costruttrici di detti materiali e componenti.

Livello minimo della prestazione:

Devono essere rispettati i livelli previsti in sede di progetto.

ANOMALIE RISCONTRABILI

01.07.05.A01 Anomalie cablaggio

Difetti di funzionamento dei cablaggi dei vari elementi dell'unità rack.

01.07.05.A02 Anomalie led luminosi

Difetti di funzionamento delle spie e dei led di segnalazione.

01.07.05.A03 Anomalie sportelli

Difetti di funzionamento delle porte dell'unità rack.

01.07.05.A04 Corrosione

Decadimento dei materiali metallici a causa della combinazione con sostanze presenti nell'ambiente (ossigeno, acqua, anidride carbonica, ecc.).

01.07.05.A05 Depositi di materiale

Accumulo di polvere sui contatti che provoca malfunzionamenti.

01.07.05.A06 Difetti agli interruttori

Difetti agli interruttori dovuti all'eccessiva polvere presente all'interno delle connessioni o alla presenza di umidità ambientale o di condensa.

01.07.05.A07 Difetti di ventilazione

Difetti di funzionamento delle prese d'aria e di ventilazione per cui si verificano surriscaldamenti.

01.07.05.A08 Difetti di stabilità

Perdita delle caratteristiche di stabilità dell'elemento con conseguenti possibili pericoli per gli utenti.

CONTROLLI ESEGUIBILI DA PERSONALE SPECIALIZZATO

01.07.05.C01 Controllo generale

Cadenza: ogni 2 mesi

Tipologia: Controllo a vista

Verificare il corretto funzionamento dei led di segnalazione; che le prese d'aria siano liberi da ostacoli.

- Anomalie riscontrabili: 1) *Anomalie cablaggio.*
- Ditte specializzate: *Elettricista.*

01.07.05.C02 Controllo stabilità

Cadenza: ogni 3 mesi

Tipologia: Ispezione a vista

Controllare la stabilità dell'elemento e che il materiale utilizzato sia idoneo alla funzione garantendo la sicurezza dei fruitori.

- Requisiti da verificare: 1) *Utilizzo di materiali, elementi e componenti caratterizzati da un'elevata durabilità;* 2) *Certificazione ecologica.*
- Anomalie riscontrabili: 1) *Difetti di stabilità.*
- Ditte specializzate: *Specializzati vari.*

MANUTENZIONI ESEGUIBILI DA PERSONALE SPECIALIZZATO

01.07.05.I01 Pulizia generale

Cadenza: ogni 6 mesi

Pulizia generale delle varie connessioni utilizzando aspiratore.

- Ditte specializzate: *Elettricista.*

01.07.05.I02 Serraggio

Cadenza: ogni 6 mesi

Eseguire il serraggio di tutti i bulloni, dei morsetti e degli interruttori.

- Ditte specializzate: *Elettricista.*

Elemento Manutenibile: 01.07.06

Radiatori

Unità Tecnologica: 01.07

Sottosistema riscaldamento

I radiatori sono costituiti da elementi modulari (realizzati in ghisa, in alluminio o in acciaio) accoppiati tra loro per mezzo di manicotti filettati (nipples) e collegati alle tubazioni di mandata e ritorno con l'interposizione di due valvole di regolazione. La prima valvola serve per la taratura del circuito nella fase di equilibratura dell'impianto; la seconda rende possibile la diminuzione ulteriore della portata in funzione delle esigenze di riscaldamento, può anche essere di tipo automatico (valvola termostatica). La resa termica di questi componenti è fornita dal costruttore, espressa per elemento e per numero di colonne. Il radiatore in ghisa ha la più alta capacità termica.

REQUISITI E PRESTAZIONI (EM)

01.07.06.R01 Attitudine a limitare le temperature superficiali

Classe di Requisiti: Termici ed igrotermici

Classe di Esigenza: Benessere

I componenti direttamente accessibili dagli utenti devono essere in grado di contrastare in modo efficace le variazioni di temperatura superficiali.

Prestazioni:

Per garantire sicurezza agli utenti nei confronti di sbalzi di temperatura la stessa non deve superare i 60 °C con una tolleranza

di 5 °C; nel caso ciò non fosse possibile si può ricorrere a rivestimenti di materiale isolante.

Livello minimo della prestazione:

La temperatura superficiale dei componenti degli impianti di riscaldamento non coibentati deve essere controllata per accertare che non superi i 75 °C.

01.07.06.R02 Comodità di uso e manovra

Classe di Requisiti: Funzionalità d'uso

Classe di Esigenza: Funzionalità

I radiatori devono essere realizzati con materiali e componenti aventi caratteristiche di facilità di uso, di funzionalità e di manovrabilità.

Prestazioni:

I componenti dei radiatori devono essere disposti in posizione ed altezza dal piano di calpestio tali da rendere il loro utilizzo agevole e sicuro, ed accessibili anche da parte di persone con impedite o ridotta capacità motoria.

Livello minimo della prestazione:

In particolare l'altezza di installazione dal piano di calpestio dei componenti deve essere compresa fra 0,40 e 1,40 m ed è opportuno rispettare alcune distanze minime per un corretto funzionamento dei radiatori ed in particolare:

- la distanza tra il pavimento e la parte inferiore del radiatore non sia minore di 11 cm;
- la distanza tra il retro dei radiatori e la parete a cui sono appesi non sia inferiore a 5 cm;
- la distanza tra la superficie dei radiatori ed eventuali nicchie non sia inferiore a 10 cm.

01.07.06.R03 Resistenza meccanica

Classe di Requisiti: Di stabilità

Classe di Esigenza: Sicurezza

I radiatori devono essere realizzati con materiali in grado di contrastare in modo efficace il prodursi di deformazioni o rotture sotto l'azione di determinate sollecitazioni.

Prestazioni:

Gli elementi costituenti i radiatori devono essere idonei ad assicurare stabilità e resistenza all'azione di sollecitazioni meccaniche in modo da garantirne durata e funzionalità nel tempo garantendo allo stesso tempo la sicurezza degli utenti.

Livello minimo della prestazione:

Devono essere rispettati i livelli previsti in sede di progetto e per accertare la resistenza meccanica i radiatori devono essere sottoposti ad una prova di rottura ad una pressione di 1,3 volte la pressione usata per la prova di tenuta.

ANOMALIE RISCONTRABILI

01.07.06.A01 Corrosione e ruggine

Corrosione e presenza di fenomeni di ruggine sulla superficie dei radiatori dovuti alla scarsa efficacia dello strato di protezione.

01.07.06.A02 Difetti di regolazione

Difetti di regolazione del rubinetto di comando o del rubinetto termostatico se è presente.

01.07.06.A03 Difetti di tenuta

Difetti di tenuta con evidenti perdite di fluido termovettore dagli elementi del radiatore che si riscontrano in prossimità delle valvole o tra i vari elementi.

01.07.06.A04 Sbalzi di temperatura

Differenza di temperatura verificata sulla superficie esterna dei radiatori e quella nominale di progetto dovuta alla presenza di sacche di aria all'interno dei radiatori stessi.

01.07.06.A05 Difetti di stabilità

Perdita delle caratteristiche di stabilità dell'elemento con conseguenti possibili pericoli per gli utenti.

CONTROLLI ESEGUIBILI DA PERSONALE SPECIALIZZATO

01.07.06.C01 Controllo generale dei radiatori

Cadenza: ogni 12 mesi

Tipologia: Ispezione a vista

Prima dell'avvio dell'impianto verificare la tenuta all'acqua con l'eliminazione delle eventuali perdite, verificare lo stato di protezione esterna eliminando, se presente, lo stato di ruggine.

- Requisiti da verificare: 1) *Attitudine a limitare le temperature superficiali*; 2) *Resistenza meccanica*.
- Anomalie riscontrabili: 1) *Corrosione e ruggine*; 2) *Difetti di regolazione*; 3) *Difetti di tenuta*; 4) *Sbalzi di temperatura*.
- Ditte specializzate: *Termoidraulico*.

01.07.06.C02 Controllo scambio termico dei radiatori

Cadenza: ogni 12 mesi

Tipologia: Ispezione a vista

Controllare che la temperatura (superficiale di progetto) sia regolare su tutta la superficie degli elementi radianti. In caso contrario eliminare le sacche di aria presenti all'interno dei corpi scaldanti aprendo l'apposita valvola di spurgo.

- Anomalie riscontrabili: 1) *Sbalzi di temperatura.*
- Ditte specializzate: *Termoidraulico.*

01.07.06.C03 Controllo stabilità

Cadenza: ogni 3 mesi

Tipologia: Ispezione a vista

Controllare la stabilità dell'elemento e che il materiale utilizzato sia idoneo alla funzione garantendo la sicurezza dei fruitori.

- Requisiti da verificare: 1) *Utilizzo di materiali, elementi e componenti caratterizzati da un'elevata durabilità;* 2) *Certificazione ecologica.*
- Anomalie riscontrabili: 1) *Difetti di stabilità.*
- Ditte specializzate: *Specializzati vari.*

MANUTENZIONI ESEGUIBILI DA PERSONALE SPECIALIZZATO

01.07.06.I01 Pitturazione

Cadenza: ogni 12 mesi

Verificare lo stato superficiale dei radiatori e se necessario eseguire una pitturazione degli elementi eliminando eventuali fenomeni di ruggine che si dovessero presentare.

- Ditte specializzate: *Pittore.*

01.07.06.I02 Sostituzione

Cadenza: ogni 25 anni

Sostituzione del radiatore e dei suoi accessori quali rubinetti e valvole quando necessario.

- Ditte specializzate: *Termoidraulico.*

01.07.06.I03 Spurgo

Cadenza: quando occorre

Quando si verificano delle sostanziali differenze di temperatura sulla superficie esterna dei radiatori o si è in presenza di sacche d'aria all'interno o si è in presenza di difetti di regolazione, spurgare il radiatore e se necessario smontarlo e procedere ad una disincrostazione interna.

- Ditte specializzate: *Termoidraulico.*

Elemento Manutenibile: 01.07.07

Regolatore di riscaldamento

Unità Tecnologica: 01.07

Sottosistema riscaldamento

Il regolatore circuito di riscaldamento garantisce la regolazione confortevole e ottimizzata in termini energetici di un circuito di riscaldamento misto; infatti per contenere le perdite e garantire un funzionamento ottimale della regolazione di un singolo ambiente (ad esempio la valvola termostatica), è necessario adattare continuamente la temperatura di mandata del circuito: il regolatore calcola, a seconda della temperatura esterna o della temperatura di un locale di riferimento, la necessaria temperatura di mandata e la imposta mediante il miscelatore comandato.

ANOMALIE RISCONTRABILI

01.07.07.A01 Anomalie display

Difetti di funzionamento del display di segnalazione e controllo.

01.07.07.A02 Anomalie miscelatore

Difetti di funzionamento del miscelatore.

01.07.07.A03 Anomalie del regolatore

Difetti di funzionamento del regolatore per cui si verificano sbalzi di temperatura.

01.07.07.A04 Difetti del sensore

Difetti di funzionamento del sensore che misura la temperatura.

01.07.07.A05 Sbalzi della temperatura

Sbalzi della temperatura dovuti a difetti di funzionamento del sensore.

01.07.07.A06 Difetti di stabilità

Perdita delle caratteristiche di stabilità dell'elemento con conseguenti possibili pericoli per gli utenti.

CONTROLLI ESEGUIBILI DA PERSONALE SPECIALIZZATO

01.07.07.C01 Controllo regolatore

Cadenza: ogni 6 mesi

Tipologia: Verifica

Verificare la funzionalità del regolatore verificando i valori indicati dal display.

- Anomalie riscontrabili: 1) *Anomalie del regolatore*; 2) *Difetti del sensore*; 3) *Sbalzi della temperatura*.
- Ditte specializzate: *Termoidraulico*.

01.07.07.C02 Controllo stabilità

Cadenza: ogni 3 mesi

Tipologia: Ispezione a vista

Controllare la stabilità dell'elemento e che il materiale utilizzato sia idoneo alla funzione garantendo la sicurezza dei fruitori.

- Requisiti da verificare: 1) *Utilizzo di materiali, elementi e componenti caratterizzati da un'elevata durabilità*; 2) *Certificazione ecologica*.
- Anomalie riscontrabili: 1) *Difetti di stabilità*.
- Ditte specializzate: *Specializzati vari*.

MANUTENZIONI ESEGUIBILI DA PERSONALE SPECIALIZZATO

01.07.07.I01 Taratura regolatore

Cadenza: quando occorre

Eseguire una taratura del regolatore di riscaldamento quando necessario.

- Ditte specializzate: *Termoidraulico*.

Elemento Manutenibile: 01.07.08

Rete di trasmissione

Unità Tecnologica: 01.07

Sottosistema riscaldamento

I sistemi domotici cablati utilizzano diverse categorie di cavi a seconda della distanza tra i nodi e della banda necessaria al segnale (frequenza di trasmissione). I sistemi di trasmissione sono:

- a 2 fili quando la tensione di alimentazione in corrente continua coesiste con il segnale modulato;
- a 3 fili quando alimentazione e segnale condividono solo il riferimento di "zero";
- a 4 fili quando alimentazione e segnale viaggiano separati.

I cavi possono essere del tipo schermati che non schermati. I cavi schermati sono da preferirsi per la maggiore rigidità meccanica quando la trasmissione dati non è ad alta velocità; infatti nei cavi schermati lo schermo aumenta la capacità dei conduttori verso terra con conseguenze negative sulle trasmissioni ad alta velocità. I cavi maggiormente utilizzati sono il "doppino twistato" (impiegato nei sistemi domotici di classe 1 e 2), il "cavo coassiale" (impiegato per il trasporto di segnali video analogici e per segnali televisivi), cavi in fibra ottica.

REQUISITI E PRESTAZIONI (EM)

01.07.08.R01 Isolamento elettrico

Classe di Requisiti: Sicurezza d'uso

Classe di Esigenza: Sicurezza

I cavi del sistema domotico devono garantire un isolamento elettrico quando posati insieme ai cavi di alimentazione elettrica (230/400 V).

Prestazioni:

E' opportuno che gli elementi costituenti i cavi domotici siano realizzati ed assemblati secondo quanto indicato dalle norme e come certificato dalle ditte costruttrici di detti materiali e componenti.

Livello minimo della prestazione:

L'isolamento dei cavi viene verificato effettuando la prova di rigidità dielettrica con una tensione alternata a 2,5 kV secondo il punto 5.2.3.3. della norma CEI EN 50090.

ANOMALIE RISCOINTRABILI

01.07.08.A01 Anomalie connessioni

Difetti di funzionamento delle connessioni cavi-prese.

01.07.08.A02 Anomalie trasmissione segnale

Attenuazione dei valori di frequenza di trasmissione del segnale.

01.07.08.A03 Degrado dei componenti

Degrado dei componenti dei cavi di trasmissione.

01.07.08.A04 Difetti di serraggio

Difetti di serraggio di viti ed attacchi dei vari apparecchi di utenza.

01.07.08.A05 Difetti di stabilità

Perdita delle caratteristiche di stabilità dell'elemento con conseguenti possibili pericoli per gli utenti.

CONTROLLI ESEGUIBILI DA PERSONALE SPECIALIZZATO

01.07.08.C01 Controllo generale

Cadenza: ogni 3 mesi

Tipologia: Ispezione a vista

Verificare la corretta posizione delle connessioni e che tutte le prese siano ben collegate.

- Anomalie riscontrabili: 1) Anomalie connessioni; 2) Anomalie trasmissione segnale; 3) Degrado dei componenti; 4) Difetti di serraggio.
- Ditte specializzate: Specializzati vari.

01.07.08.C02 Controllo stabilità

Cadenza: ogni 3 mesi

Tipologia: Ispezione a vista

Controllare la stabilità dell'elemento e che il materiale utilizzato sia idoneo alla funzione garantendo la sicurezza dei fruitori.

- Requisiti da verificare: 1) Utilizzo di materiali, elementi e componenti caratterizzati da un'elevata durabilità; 2) Certificazione ecologica.
- Anomalie riscontrabili: 1) Difetti di stabilità.
- Ditte specializzate: Specializzati vari.

MANUTENZIONI ESEGUIBILI DA PERSONALE SPECIALIZZATO

01.07.08.I01 Ripristini connessioni

Cadenza: quando occorre

Eseguire il ripristino delle connessioni quando si verificano malfunzionamenti nella ricezione del segnale.

- Ditte specializzate: Specializzati vari.

01.07.08.I02 Rifacimento cablaggio

Cadenza: quando occorre

Eseguire il rifacimento totale del cablaggio quando necessario (per adeguamento normativo, o per adeguamento alla classe superiore).

- Ditte specializzate: Specializzati vari.

Elemento Manutenibile: 01.07.09

Sensore di anidride carbonica (CO2)

Unità Tecnologica: 01.07

Sottosistema riscaldamento

Quando molte persone condividono uno stesso spazio, l'aria può diventare presto pesante a causa dell'anidride carbonica espirata (CO2); questa elevata concentrazione di anidride carbonica può portare ad un calo di concentrazione, riduzione della capacità produttiva e un calo del benessere. In questi casi i sensori di CO2 monitorano la concentrazione di anidride carbonica nell'ambiente (soprattutto scuole, classi, uffici, sale riunioni ovvero ambienti dove ci sono molte persone) provvedendo ad azionare ricambi dell'aria in modo da aumentare la qualità dell'aria ambiente.

ANOMALIE RISCONTRABILI

01.07.09.A01 Anomalie sensore

Difetti di funzionamento dell'elemento sensibile del rivelatore per cui il segnale non cambia in presenza di anidride carbonica.

01.07.09.A02 Anomalie trasmissione segnale

Attenuazione dei valori di frequenza di trasmissione del segnale.

01.07.09.A03 Calo di tensione

Abbassamento del livello delle tensioni del collegamento emittente ricevente.

01.07.09.A04 Difetti di cablaggio

Difetti di cablaggio per cui si verificano malfunzionamenti.

01.07.09.A05 Difetti di funzionamento batteria

Difetti dei rivelatori alimentati a batteria dovuti ad anomalie delle batterie.

01.07.09.A06 Difetti di regolazione

Difetti del sistema di regolazione dovuti ad errori di allineamento del fascio infrarosso.

01.07.09.A07 Difetti di serraggio

Difetti di funzionamento delle connessioni.

01.07.09.A08 Difetti di taratura

Difetti di funzionamento e di taratura per cui non viene segnalato nessun allarme in uscita in caso di presenza di anidride carbonica.

01.07.09.A09 Difetti di stabilità

Perdita delle caratteristiche di stabilità dell'elemento con conseguenti possibili pericoli per gli utenti.

CONTROLLI ESEGUIBILI DA PERSONALE SPECIALIZZATO

01.07.09.C01 Controllo generale

Cadenza: ogni 6 mesi

Tipologia: Ispezione a vista

Verificare che il led luminoso indicatore di funzionamento sia efficiente. Verificare che l'emittente, il ricevente e la fascia infrarossa siano funzionanti.

Verificare che il segnale arrivi alla centrale di regolazione e controllo.

• Anomalie riscontrabili: 1) *Difetti di regolazione*; 2) *Anomalie sensore*; 3) *Anomalie trasmissione segnale*; 4) *Calo di tensione*; 5) *Difetti di cablaggio*; 6) *Difetti di funzionamento batteria*; 7) *Difetti di serraggio*; 8) *Difetti di taratura*.

• Ditte specializzate: *Specializzati vari*.

01.07.09.C02 Verifica funzionale

Cadenza: ogni 6 mesi

Tipologia: Prova

Verificare che il segnale arrivi alla centrale di regolazione e controllo.

• Anomalie riscontrabili: 1) *Anomalie trasmissione segnale*; 2) *Difetti di cablaggio*.

• Ditte specializzate: *Tecnici di livello superiore*.

01.07.09.C03 Controllo stabilità

Cadenza: ogni 3 mesi

Tipologia: Ispezione a vista

Controllare la stabilità dell'elemento e che il materiale utilizzato sia idoneo alla funzione garantendo la sicurezza dei fruitori.

• Requisiti da verificare: 1) *Utilizzo di materiali, elementi e componenti caratterizzati da un'elevata durabilità*; 2) *Certificazione ecologica*.

• Anomalie riscontrabili: 1) *Difetti di stabilità*.

• Ditte specializzate: *Specializzati vari*.

MANUTENZIONI ESEGUIBILI DA PERSONALE SPECIALIZZATO

01.07.09.I01 Regolazione dispositivi

Cadenza: ogni 6 mesi

Regolare le soglie di assorbimento e delle tensioni del ricevente e dell'emittente.

• Ditte specializzate: *Specializzati vari*.

Elemento Manutenibile: 01.07.10

Sensore umidità

Unità Tecnologica: 01.07

Sottosistema riscaldamento

Il sensore di umidità misura l'umidità dell'ambiente nel quale è installato. I sensori sono tipicamente a bassa tensione di sicurezza e

possono essere assimilati ad un pulsante o ad un interruttore. Per integrarli in un sistema d'automazione si utilizza un dispositivo d'ingresso binario, o in alcuni casi analogico. Le segnalazioni trasmesse dai sensori vengono poi utilizzate per comandare i dispositivi d'uscita binari; a quest'ultimi sono collegati i dispositivi di raffrescamento (fan-coil, ventilconvettori, ecc.).

ANOMALIE RISCONTRABILI

01.07.10.A01 Anomalie centralina

Difetti di funzionamento della centralina di elaborazione dei dati inviati dal sensore.

01.07.10.A02 Anomalie connessioni

Difetti di tenuta delle connessioni elettriche centralina-sensore.

01.07.10.A03 Anomalie trasmissione segnale

Attenuazione dei valori di frequenza di trasmissione del segnale.

01.07.10.A04 Accumuli di polvere

Depositi di polvere sul sensore che inficiano la funzionalità dello stesso.

01.07.10.A05 Difetti di cablaggio

Difetti di cablaggio per cui si verificano malfunzionamenti.

01.07.10.A06 Difetti di serraggio morsetti

Difetti di funzionamento e di tenuta dei morsetti di connessione.

01.07.10.A07 Difetti di stabilità

Perdita delle caratteristiche di stabilità dell'elemento con conseguenti possibili pericoli per gli utenti.

CONTROLLI ESEGUIBILI DA PERSONALE SPECIALIZZATO

01.07.10.C01 Verifica generale

Cadenza: ogni 3 mesi

Tipologia: Ispezione a vista

Verificare che i cavi di collegamento siano ben serrati e che la superficie del sensore sia libera da polvere e detriti in genere.

- Anomalie riscontrabili: 1) *Anomalie connessioni*; 2) *Accumuli di polvere*.
- Ditte specializzate: *Tecnici di livello superiore*.

01.07.10.C02 Verifica funzionale

Cadenza: ogni 6 mesi

Tipologia: Prova

Verificare che il segnale arrivi alla centrale di regolazione e controllo.

- Ditte specializzate: *Tecnici di livello superiore*.

01.07.10.C03 Controllo stabilità

Cadenza: ogni 3 mesi

Tipologia: Ispezione a vista

Controllare la stabilità dell'elemento e che il materiale utilizzato sia idoneo alla funzione garantendo la sicurezza dei fruitori.

- Requisiti da verificare: 1) *Utilizzo di materiali, elementi e componenti caratterizzati da un'elevata durabilità*; 2) *Certificazione ecologica*.
- Anomalie riscontrabili: 1) *Difetti di stabilità*.
- Ditte specializzate: *Specializzati vari*.

MANUTENZIONI ESEGUIBILI DA PERSONALE SPECIALIZZATO

01.07.10.I01 Pulizia

Cadenza: ogni 6 mesi

Pulizia dei sensori per evitare malfunzionamenti.

- Ditte specializzate: *Generico*.

01.07.10.I02 Ripristini

Cadenza: quando occorre

Eseguito il ripristino delle varie connessioni del sensore.

- Ditte specializzate: *Tecnici di livello superiore*.

Elemento Manutenibile: 01.07.11

Sensore velocità aria

Il sensore di velocità dell'aria misura la velocità dell'aria nell'ambiente in cui è installato. Per integrarli in un sistema d'automazione si utilizza un dispositivo d'ingresso binario, o in alcuni casi analogico. Le segnalazioni trasmesse dai sensori vengono poi utilizzate per comandare i dispositivi d'uscita binari; a quest'ultimi sono collegati i dispositivi di raffrescamento (fan-coil, ventilconvettori, ecc.).

ANOMALIE RISCONTRABILI

01.07.11.A01 Anomalie centralina

Difetti di funzionamento della centralina di elaborazione dei dati inviati dal sensore.

01.07.11.A02 Anomalie connessioni

Difetti di tenuta delle connessioni elettriche centralina-sensore.

01.07.11.A03 Anomalie trasmissione segnale

Attenuazione dei valori di frequenza di trasmissione del segnale.

01.07.11.A04 Accumuli di polvere

Depositi di polvere sul sensore che inficiano la funzionalità dello stesso.

01.07.11.A05 Difetti di cablaggio

Difetti di cablaggio per cui si verificano malfunzionamenti.

01.07.11.A06 Difetti di serraggio morsetti

Difetti di funzionamento e di tenuta dei morsetti di connessione.

01.07.11.A07 Difetti di stabilità

Perdita delle caratteristiche di stabilità dell'elemento con conseguenti possibili pericoli per gli utenti.

CONTROLLI ESEGUIBILI DA PERSONALE SPECIALIZZATO

01.07.11.C01 Verifica funzionale

Cadenza: ogni 6 mesi

Tipologia: Prova

Verificare che il segnale arrivi alla centrale di regolazione e controllo.

- Ditte specializzate: *Tecnici di livello superiore.*

01.07.11.C02 Verifica generale

Cadenza: ogni 3 mesi

Tipologia: Ispezione a vista

Verificare che i cavi di collegamento siano ben serrati e che la superficie del sensore sia libera da polvere e detriti in genere.

- Anomalie riscontrabili: 1) *Anomalie connessioni*; 2) *Accumuli di polvere.*
- Ditte specializzate: *Tecnici di livello superiore.*

01.07.11.C03 Controllo stabilità

Cadenza: ogni 3 mesi

Tipologia: Ispezione a vista

Controllare la stabilità dell'elemento e che il materiale utilizzato sia idoneo alla funzione garantendo la sicurezza dei fruitori.

- Requisiti da verificare: 1) *Utilizzo di materiali, elementi e componenti caratterizzati da un'elevata durabilità*; 2) *Certificazione ecologica.*
- Anomalie riscontrabili: 1) *Difetti di stabilità.*
- Ditte specializzate: *Specializzati vari.*

MANUTENZIONI ESEGUIBILI DA PERSONALE SPECIALIZZATO

01.07.11.I01 Pulizia

Cadenza: ogni 6 mesi

Pulizia dei sensori per evitare malfunzionamenti.

- Ditte specializzate: *Generico.*

01.07.11.I02 Ripristini

Cadenza: quando occorre

Eseguire il ripristino delle varie connessioni del sensore.

- Ditte specializzate: *Tecnici di livello superiore.*

Sistemi wireless

Unità Tecnologica: 01.07

Sottosistema riscaldamento

I sistemi domotici wireless utilizzano le onde elettromagnetiche per far comunicare tra di loro i nodi della rete in modo da effettuare la trasmissione dei dati. I sistemi wireless per la trasmissione dei dati dei sistemi domotici sono l'infrarosso, la radiofrequenza e il wi-fi (quest'ultimo è particolarmente utilizzato per la facilità di realizzazione e d'esecuzione dell'impianto).

REQUISITI E PRESTAZIONI (EM)

01.07.12.R01 Resistenza a sbalzi di temperatura

Classe di Requisiti: Di stabilità

Classe di Esigenza: Sicurezza

I dispositivi wi-fi devono essere in grado di resistere a sbalzi della temperatura ambiente senza compromettere il loro funzionamento.

Prestazioni:

I dispositivi wi-fi devono essere realizzati con materiali idonei a resistere ad eventuali sbalzi della temperatura dell'ambiente nei quali sono installati senza per ciò generare falsi allarmi.

Livello minimo della prestazione:

La temperatura di funzionamento, con eventuali tolleranze, viene indicata dal produttore.

ANOMALIE RISCONTRABILI

01.07.12.A01 Calo di tensione

Abbassamento del livello delle tensioni di alimentazione del dispositivo e conseguente interruzione del collegamento emittente ricevente.

01.07.12.A02 Difetti di regolazione

Difetti del sistema di regolazione dovuti ad errori di allineamento del fascio infrarosso.

01.07.12.A03 Incrostazioni

Accumulo di depositi vari (polvere, ecc.) sui dispositivi.

01.07.12.A04 Difetti di stabilità

Perdita delle caratteristiche di stabilità dell'elemento con conseguenti possibili pericoli per gli utenti.

CONTROLLI ESEGUIBILI DA PERSONALE SPECIALIZZATO

01.07.12.C01 Controllo generale

Cadenza: ogni 6 mesi

Tipologia: Ispezione a vista

Verificare che il led luminoso indicatore di funzionamento sia efficiente. Verificare che l'emittente, il ricevente e la fascia infrarossa siano funzionanti.

- Requisiti da verificare: 1) *Resistenza a sbalzi di temperatura.*
- Anomalie riscontrabili: 1) *Difetti di regolazione.*
- Ditte specializzate: *Specializzati vari.*

01.07.12.C02 Controllo stabilità

Cadenza: ogni 3 mesi

Tipologia: Ispezione a vista

Controllare la stabilità dell'elemento e che il materiale utilizzato sia idoneo alla funzione garantendo la sicurezza dei fruitori.

- Requisiti da verificare: 1) *Utilizzo di materiali, elementi e componenti caratterizzati da un'elevata durabilità;* 2) *Certificazione ecologica.*
- Anomalie riscontrabili: 1) *Difetti di stabilità.*
- Ditte specializzate: *Specializzati vari.*

MANUTENZIONI ESEGUIBILI DA PERSONALE SPECIALIZZATO

01.07.12.I01 Regolazione dispositivi wi-fi

Cadenza: ogni 6 mesi

Regolare le soglie di assorbimento e delle tensioni del ricevente e dell'emittente.

- Ditte specializzate: *Specializzati vari.*

01.07.12.I02 Sostituzione dispositivi wi-fi

Cadenza: ogni 10 anni

Sostituire i dispositivi wi-fi quando deteriorati o quando non in grado di svolgere la propria funzione

- Ditte specializzate: *Specializzati vari.*

Elemento Manutenibile: 01.07.13

Termostati ambiente

Unità Tecnologica: 01.07

Sottosistema riscaldamento

Il termostato è un dispositivo sensibile alla temperatura dell'aria che ha la funzione di mantenere, entro determinati parametri, la temperatura dell'ambiente nel quale è installato. Il funzionamento del termostato avviene tramite l'apertura e la chiusura di un dispositivo collegato ad un circuito elettrico.

REQUISITI E PRESTAZIONI (EM)

01.07.13.R01 Resistenza meccanica

Classe di Requisiti: Funzionalità d'uso

Classe di Esigenza: Funzionalità

I termostati d'ambiente devono essere costruiti in modo da sopportare le condizioni prevedibili nelle normali condizioni di impiego.

Prestazioni:

I materiali ed i componenti devono essere scelti in modo da garantire nel tempo la resistenza alle sollecitazioni meccaniche, chimiche, termiche che si presentano nelle condizioni di impiego.

Livello minimo della prestazione:

Per accertare la resistenza meccanica il termostato può essere sottoposto ad almeno 10000 manovre in accordo a quanto stabilito dalla norma CEI 61. Al termine della prova deve essere rispettato quanto previsto dalla norma UNI 9577.

ANOMALIE RISCONTRABILI

01.07.13.A01 Anomalie delle batterie

Difetti di funzionamento delle batterie di alimentazione secondaria.

01.07.13.A02 Difetti di funzionamento

Difetti di funzionamento dovuti ad errori di connessione.

01.07.13.A03 Difetti di regolazione

Difetti di funzionamento dei dispositivi di regolazione e controllo.

01.07.13.A04 Sbalzi di temperatura

Valori della temperatura dell'aria ambiente diversi da quelli di progetto.

01.07.13.A05 Difetti di stabilità

Perdita delle caratteristiche di stabilità dell'elemento con conseguenti possibili pericoli per gli utenti.

CONTROLLI ESEGUIBILI DA PERSONALE SPECIALIZZATO

01.07.13.C01 Controllo generale

Cadenza: ogni 6 mesi

Tipologia: Ispezione a vista

Effettuare un controllo dello stato del termostato verificando che le manopole funzionino correttamente. Controllare lo stato della carica della batteria.

- Requisiti da verificare: 1) *Resistenza meccanica.*
- Anomalie riscontrabili: 1) *Anomalie delle batterie;* 2) *Difetti di regolazione;* 3) *Difetti di funzionamento;* 4) *Sbalzi di temperatura.*
- Ditte specializzate: *Tecnici di livello superiore.*

01.07.13.C02 Controllo stabilità

Cadenza: ogni 3 mesi

Tipologia: Ispezione a vista

Controllare la stabilità dell'elemento e che il materiale utilizzato sia idoneo alla funzione garantendo la sicurezza dei fruitori.

• Requisiti da verificare: 1) *Utilizzo di materiali, elementi e componenti caratterizzati da un'elevata durabilità*; 2) *Certificazione ecologica*.

• Anomalie riscontrabili: 1) *Difetti di stabilità*.

• Ditte specializzate: *Specializzati vari*.

MANUTENZIONI ESEGUIBILI DA PERSONALE SPECIALIZZATO

01.07.13.I01 Registrazione

Cadenza: quando occorre

Eseguire una registrazione dei parametri del termostato quando si riscontrano valori della temperatura diversi da quelli di progetto.

• Ditte specializzate: *Tecnici di livello superiore*.

01.07.13.I02 Sostituzione dei termostati

Cadenza: ogni 10 anni

Eseguire la sostituzione dei termostati quando non più efficienti.

• Ditte specializzate: *Tecnici di livello superiore*.

Elemento Manutenibile: 01.07.14

Valvole termostatiche

Unità Tecnologica: 01.07

Sottosistema riscaldamento

Per consentire l'interruzione sia parziale sia completa del flusso e per regolare la temperatura di esercizio vengono installate in prossimità di ogni radiatore delle valvole dette appunto termostatiche. Queste valvole sono dotate di dispositivi denominati selettori di temperatura che consentono di regolare la temperatura degli ambienti nei quali sono installati i radiatori.

REQUISITI E PRESTAZIONI (EM)

01.07.14.R01 (Attitudine al) controllo della tenuta

Classe di Requisiti: Funzionalità d'uso

Classe di Esigenza: Funzionalità

Le valvole devono garantire la tenuta ad una pressione d'acqua interna uguale alla pressione di esercizio ammissibile (PFA).

Prestazioni:

Le valvole ed i relativi accessori oltre a garantire la tenuta alla pressione interna devono garantire la tenuta all'entrata dall'esterno di aria, acqua e ogni corpo estraneo.

Livello minimo della prestazione:

Per verificare questo requisito una valvola viene sottoposta a prova con pressione d'acqua secondo quanto indicato dalla norma UNI EN 215. Al termine della prova non devono verificarsi perdite.

01.07.14.R02 Resistenza a manovre e sforzi d'uso

Classe di Requisiti: Di stabilità

Classe di Esigenza: Sicurezza

Le valvole devono essere in grado di contrastare in modo efficace il prodursi di deformazioni o rotture in seguito ad operazioni di manovra o di utilizzo.

Prestazioni:

Sotto l'azione di sollecitazioni derivanti da manovre e sforzi d'uso, le valvole ed i relativi dispositivi di regolazione devono conservare inalterate le caratteristiche funzionali assicurando comunque i livelli prestazionali di specifica.

Livello minimo della prestazione:

La resistenza delle valvole termostatiche viene accertata eseguendo la prova indicata dalla norma UNI EN 215 nel rispetto dei parametri indicati.

ANOMALIE RISCONTRABILI

01.07.14.A01 Anomalie dell'otturatore

Difetti di funzionamento dell'otturatore a cuneo della valvola.

01.07.14.A02 Anomalie del selettore

Difetti di manovrabilità del selettore della temperatura.

01.07.14.A03 Anomalie dello stelo

Difetti di funzionamento dello stelo della valvola.

01.07.14.A04 Anomalie del trasduttore

Difetti di funzionamento del trasduttore per cui non si riesce a regolare la temperatura del radiatore.

01.07.14.A05 Difetti del sensore

Difetti di funzionamento del sensore che misura la temperatura.

01.07.14.A06 Difetti di tenuta

Difetti di tenuta delle guarnizioni del premistoppa o della camera a stoppa che provocano perdite di fluido.

01.07.14.A07 Difetti di serraggio

Difetti di serraggio dei bulloni della camera a stoppa o dei bulloni del premistoppa che causano perdite di pressione del fluido.

01.07.14.A08 Incrostazioni

Depositi di materiale di varia natura (polveri, grassi, terreno) che provoca malfunzionamenti degli organi di manovra delle saracinesche.

01.07.14.A09 Sbalzi della temperatura

Sbalzi della temperatura dovuti a difetti di funzionamento del sensore.

01.07.14.A10 Difetti di stabilità

Perdita delle caratteristiche di stabilità dell'elemento con conseguenti possibili pericoli per gli utenti.

CONTROLLI ESEGUIBILI DA PERSONALE SPECIALIZZATO

01.07.14.C01 Controllo selettore

Cadenza: ogni 6 mesi

Tipologia: Verifica

Verificare la funzionalità del selettore della temperatura effettuando una serie di manovre di apertura e chiusura.

- Requisiti da verificare: 1) *Resistenza a manovre e sforzi d'uso.*
- Anomalie riscontrabili: 1) *Anomalie del selettore;* 2) *Anomalie dello stelo;* 3) *Difetti del sensore;* 4) *Incrostazioni;* 5) *Sbalzi della temperatura.*
- Ditte specializzate: *Termoidraulico.*

01.07.14.C02 Controllo stabilità

Cadenza: ogni 3 mesi

Tipologia: Ispezione a vista

Controllare la stabilità dell'elemento e che il materiale utilizzato sia idoneo alla funzione garantendo la sicurezza dei fruitori.

- Requisiti da verificare: 1) *Utilizzo di materiali, elementi e componenti caratterizzati da un'elevata durabilità;* 2) *Certificazione ecologica.*
- Anomalie riscontrabili: 1) *Difetti di stabilità.*
- Ditte specializzate: *Specializzati vari.*

MANUTENZIONI ESEGUIBILI DA PERSONALE SPECIALIZZATO

01.07.14.I01 Registrazione selettore

Cadenza: ogni 6 mesi

Eseguire una registrazione del selettore di temperatura serrando i dadi e le guarnizioni per evitare fuoriuscite di fluido.

- Ditte specializzate: *Termoidraulico.*

01.07.14.I02 Sostituzione valvole

Cadenza: quando occorre

Effettuare la sostituzione delle valvole quando deteriorate con valvole dello stesso tipo ed idonee alle pressioni previste per il funzionamento.

- Ditte specializzate: *Idraulico.*

Elemento Manutenibile: 01.07.15

I termoconvettori e i ventilconvettori sono costituiti da uno scambiatore di calore a serpentina alettata in rame posto all'interno di un involucro di lamiera dotato di una apertura (per la ripresa dell'aria) nella parte bassa e una di mandata nella parte alta; il ventilconvettore ha, in aggiunta, un ventilatore di tipo assiale a più velocità che favorisce lo scambio termico tra l'aria ambiente e la serpentina alettata contenente il fluido primario. Le rese termiche sono indicate dal costruttore in funzione della temperatura di mandata e della portata d'aria del ventilatore (in caso di ventilconvettore). Il ventilconvettore funziona con acqua a temperatura anche relativamente bassa.

REQUISITI E PRESTAZIONI (EM)

01.07.15.R01 (Attitudine al) controllo della purezza dell'aria ambiente

Classe di Requisiti: Protezione dagli agenti chimici ed organici

Classe di Esigenza: Sicurezza

I termoconvettori ed i ventilconvettori devono garantire durante il loro funzionamento condizioni di purezza ed igienicità dei fluidi da immettere negli ambienti indipendentemente dalle condizioni di affollamento.

Prestazioni:

Per il controllo della purezza dell'aria ambiente si deve verificare che:

- l'aria che viene immessa nei locali sia priva di sostanze inquinanti e priva di polveri;
- sia assicurata una portata dell'aria di rinnovo (per persona nell'ambiente considerato) non inferiore a 15 m³/h e a 25 m³/h rispettivamente in assenza di fumatori e in presenza di fumatori;
- la percentuale in volume di ossido di carbonio (CO) non deve superare lo 0.003%;
- la percentuale in volume di anidride carbonica (CO₂) non deve superare lo 0.15%.

Livello minimo della prestazione:

La percentuale di ossido di carbonio (CO) presente nell'aria ambiente deve essere rilevata ad un'altezza di 0,5 m dal pavimento; la percentuale di anidride carbonica (CO₂) deve essere rilevata ad una distanza di 0,5 m dal soffitto. Entrambi le percentuali vanno rilevate con impianto di climatizzazione funzionante, con porte e finestre chiuse ed essere eseguite ad intervalli regolari, nell'arco di un'ora, di 10 minuti. La portata d'aria esterna di rinnovo e le caratteristiche di efficienza dei filtri d'aria non devono essere inferiori a quelle indicate dalla normativa.

01.07.15.R02 (Attitudine al) controllo della temperatura dell'aria ambiente

Classe di Requisiti: Termici ed igrotermici

Classe di Esigenza: Benessere

I termoconvettori ed i ventilconvettori devono garantire i valori di progetto della temperatura dell'aria nei locali serviti indipendentemente dalle condizioni climatiche esterne ed interne.

Prestazioni:

La temperatura dell'aria nei locali riscaldati non deve superare i 20 °C, con una tolleranza di + 1 °C. Sono ammessi sbalzi dei valori della temperatura dell'aria ambiente purché questi non superino il +/- 1 °C nel periodo invernale e i +/- 2 °C nel periodo estivo.

Livello minimo della prestazione:

La temperatura dei fluidi termovettori deve essere verificata nella parte centrale dei locali serviti e ad un'altezza dal pavimento di 1,5 m. I valori ottenuti devono essere confrontati con quelli di progetto ed è ammessa una tolleranza di +/- 0,5 °C nel periodo invernale e +/- 1 °C nel periodo estivo.

01.07.15.R03 Resistenza alle temperature e a sbalzi di temperature

Classe di Requisiti: Di stabilità

Classe di Esigenza: Sicurezza

I termoconvettori ed i ventilconvettori devono essere realizzati con materiali in grado di contrastare in modo efficace il prodursi di deformazioni o rotture sotto l'azione di temperature elevate o sbalzi improvvisi delle stesse.

Prestazioni:

I materiali utilizzati per le tubazioni di trasporto e ricircolo dell'acqua fredda e calda devono resistere alle temperature ed agli sbalzi termici prodotti durante il normale funzionamento.

Livello minimo della prestazione:

Devono essere rispettati i livelli previsti in sede di progetto.

ANOMALIE RISCONTRABILI

01.07.15.A01 Difetti di regolazione

Difetti di regolazione dei dispositivi di comando quali termostato, interruttore, commutatore di velocità.

01.07.15.A02 Difetti di tenuta

Difetti di tenuta con evidenti perdite di acqua dagli elementi dei termoconvettori o ventilconvettori quali valvole e rubinetti.

01.07.15.A03 Difetti di ventilazione

Difetti di ventilazione dovuti ad ostruzioni (polvere, accumuli di materiale vario) delle griglie di ripresa e di mandata.

01.07.15.A04 Rumorosità dei ventilatori

Rumorosità dei cuscinetti dovuta all'errato senso di rotazione o problemi in generale (ostruzioni, polvere, ecc.) dei motori degli elettroventilatori.

01.07.15.A05 Difetti di stabilità

Perdita delle caratteristiche di stabilità dell'elemento con conseguenti possibili pericoli per gli utenti.

CONTROLLI ESEGUIBILI DA PERSONALE SPECIALIZZATO

01.07.15.C01 Controllo stabilità

Cadenza: ogni 3 mesi

Tipologia: Ispezione a vista

Controllare la stabilità dell'elemento e che il materiale utilizzato sia idoneo alla funzione garantendo la sicurezza dei fruitori.

- Requisiti da verificare: 1) *Utilizzo di materiali, elementi e componenti caratterizzati da un'elevata durabilità*; 2) *Certificazione ecologica*.
- Anomalie riscontrabili: 1) *Difetti di stabilità*.
- Ditte specializzate: *Specializzati vari*.

MANUTENZIONI ESEGUIBILI DA PERSONALE SPECIALIZZATO

01.07.15.I01 Pulizia filtri

Cadenza: ogni 3 mesi

Effettuare una pulizia dei filtri mediante aspiratore d'aria ed un lavaggio dei filtri con acqua e solventi. Asciugare i filtri alla fine di ogni intervento.

- Ditte specializzate: *Termoidraulico*.

01.07.15.I02 Sostituzione filtri

Cadenza: quando occorre

Sostituire i filtri quando sono usurati seguendo le indicazioni fornite dal costruttore.

- Ditte specializzate: *Termoidraulico*.

01.07.15.I03 Pulizia batterie

Cadenza: ogni 12 mesi

Effettuare una pulizia delle batterie di scambio dei ventilconvettori, mediante aspiratore d'aria e spazzolatura delle alette.

- Ditte specializzate: *Termoidraulico*.

01.07.15.I04 Pulizia bacinella raccolta condensa

Cadenza: ogni mese

Effettuare una pulizia delle bacinelle di raccolta condense e del relativo scarico utilizzando idonei disinfettanti.

- Ditte specializzate: *Termoidraulico*.

01.07.15.I05 Pulizia scambiatori acqua/acqua

Cadenza: quando occorre

Operare un lavaggio chimico degli scambiatori acqua/acqua dei ventilconvettori, per effettuare una disincrostazione degli eventuali depositi di fango.

- Ditte specializzate: *Termoidraulico*.

Sottosistema climatizzazione

Il sistema di climatizzazione a bus viene utilizzato per migliorare ed economizzare i costi di gestione di un sistema di climatizzazione tradizionale. Il sottosistema domotico per la gestione dell'impianto di climatizzazione è costituito da sensori e dispositivi che regolano l'impianto secondo vari parametri quali la temperatura ambiente, l'umidità ambientale, la concentrazione di CO₂, l'affollamento degli ambienti, ecc. Tale gestione e controllo avviene secondo un protocollo che ha le proprie caratteristiche e le proprie regole di cablaggio.

REQUISITI E PRESTAZIONI (UT)

01.08.R01 Certificazione ecologica

Classe di Requisiti: Di salvaguardia dell'ambiente

Classe di Esigenza: Salvaguardia ambiente

I prodotti, elementi, componenti e materiali dovranno essere dotati di etichettatura ecologica o di dichiarazione ambientale.

Prestazioni:

I prodotti, elementi, componenti e materiali, dovranno presentare almeno una delle tipologie ambientali riportate:

- TIPO I: Etichette ecologiche volontarie basate su un sistema multicriteri che considera l'intero ciclo di vita del prodotto, sottoposte a certificazione esterna da parte di un ente indipendente (tra queste rientra, ad esempio, il marchio europeo di qualità ecologica ECOLABEL). (ISO 14024);
- TIPO II: Etichette ecologiche che riportano auto-dichiarazioni ambientali da parte di produttori, importatori o distributori di prodotti, senza che vi sia l'intervento di un organismo indipendente di certificazione (tra le quali: "Riciclabile", "Compostabile", ecc.). (ISO 14021);
- TIPO III: Etichette ecologiche che riportano dichiarazioni basate su parametri stabiliti e che contengono una quantificazione degli impatti ambientali associati al ciclo di vita del prodotto calcolato attraverso un sistema LCA. Sono sottoposte a un controllo indipendente e presentate in forma chiara e confrontabile. Tra di esse rientrano, ad esempio, le "Dichiarazioni Ambientali di Prodotto". (ISO 14025).

Livello minimo della prestazione:

Possesso di etichettatura ecologica o di dichiarazione ambientale dei prodotti impiegati.

01.08.R02 Controllo consumi

Classe di Requisiti: Monitoraggio del sistema edificio-impianti

Classe di Esigenza: Aspetto

Controllo dei consumi attraverso il monitoraggio del sistema edificio-impianti.

Prestazioni:

Monitoraggio dei consumi (energia termica, elettrica, acqua, ecc.) dell'edificio attraverso contatori energetici, ai fini di ottenere un costante controllo sulle prestazioni dell'edificio e dell'involucro edilizio per una idonea pianificazione di interventi migliorativi.

Livello minimo della prestazione:

Installazione di apparecchiature certificate per la contabilizzazione dei consumi (contatori) di energia termica, elettrica e di acqua e impiego di sistemi di acquisizione e telelettura remota secondo standard riferiti dalla normativa vigente.

01.08.R03 Utilizzo di tecniche costruttive che facilitino il disassemblaggio a fine vita

Classe di Requisiti: Utilizzo razionale delle risorse

Classe di Esigenza: Salvaguardia ambiente

Utilizzo razionale delle risorse attraverso la selezione di tecniche costruttive che rendano agevole il disassemblaggio alla fine del ciclo di vita.

Prestazioni:

Nella fase di progettazione fare prevalere la scelta su sistemi costruttivi che facilitano la smontabilità dei componenti ed i successivi processi di demolizione e recupero dei materiali.

Livello minimo della prestazione:

Nella fase progettuale bisogna garantire una adeguata percentuale di sistemi costruttivi che facilitano il disassemblaggio alla fine del ciclo di vita.

01.08.R04 Utilizzo di materiali, elementi e componenti caratterizzati da un'elevata durabilità

Classe di Requisiti: Utilizzo razionale delle risorse

Classe di Esigenza: Salvaguardia ambiente

Utilizzo razionale delle risorse attraverso l'impiego di materiali con una elevata durabilità.

Prestazioni:

Nelle fasi progettuali dell'opera individuare e scegliere elementi e componenti caratterizzati da una durabilità elevata.

Livello minimo della prestazione:

Nella fase progettuale bisogna garantire una adeguata percentuale di elementi costruttivi caratterizzati da una durabilità elevata.

ELEMENTI MANUTENIBILI DELL'UNITÀ TECNOLOGICA:

- ° 01.08.01 Centrale di gestione e controllo sistema
- ° 01.08.02 Cronotermostati ambiente
- ° 01.08.03 Elemento raffreddante
- ° 01.08.04 Gruppo di continuità UPS
- ° 01.08.05 Pannello touch screen
- ° 01.08.06 Quadro rack
- ° 01.08.07 Regolatore di raffreddamento
- ° 01.08.08 Rete di trasmissione
- ° 01.08.09 Sensore di anidride carbonica (CO2)
- ° 01.08.10 Sensore umidità
- ° 01.08.11 Sensore velocità aria
- ° 01.08.12 Sistemi wireless
- ° 01.08.13 Termostati ambiente
- ° 01.08.14 Valvole termostatiche

Centrale di gestione e controllo sistema

Unità Tecnologica: 01.08

Sottosistema climatizzazione

La centrale di gestione e di controllo del sistema è il cuore del sistema di automazione del sistema a cui è collegata; la funzione della centrale è quella di raccogliere tutti gli input dei vari dispositivi installati, di gestire tali dati ed eseguire i comandi predisposti in fase di progettazione.

ANOMALIE RISCONTRABILI

01.08.01.A01 Anomalie connessioni

Difetti di funzionamento delle connessioni cavi-prese.

01.08.01.A02 Anomalie trasmissione segnale

Attenuazione dei valori di frequenza di trasmissione del segnale.

01.08.01.A03 Degrado dei componenti

Degrado dei componenti dei cavi di trasmissione.

01.08.01.A04 Difetti di serraggio

Difetti di serraggio di viti ed attacchi dei vari apparecchi di utenza.

01.08.01.A05 Difetti di stabilità

Perdita delle caratteristiche di stabilità dell'elemento con conseguenti possibili pericoli per gli utenti.

CONTROLLI ESEGUIBILI DA PERSONALE SPECIALIZZATO

01.08.01.C01 Controllo generale

Cadenza: ogni 3 mesi

Tipologia: Ispezione a vista

Verificare la corretta posizione delle connessioni e che tutte le prese siano ben collegate.

- Anomalie riscontrabili: 1) Anomalie connessioni; 2) Anomalie trasmissione segnale; 3) Degrado dei componenti; 4) Difetti di serraggio.
- Ditte specializzate: *Specializzati vari.*

01.08.01.C02 Controllo stabilità

Cadenza: ogni 3 mesi

Tipologia: Ispezione a vista

Controllare la stabilità dell'elemento e che il materiale utilizzato sia idoneo alla funzione garantendo la sicurezza dei fruitori.

- Requisiti da verificare: 1) Utilizzo di materiali, elementi e componenti caratterizzati da un'elevata durabilità; 2) Certificazione ecologica.
- Anomalie riscontrabili: 1) Difetti di stabilità.
- Ditte specializzate: *Specializzati vari.*

MANUTENZIONI ESEGUIBILI DA PERSONALE SPECIALIZZATO

01.08.01.I01 Ripristini connessioni

Cadenza: quando occorre

Eseguire il ripristino delle connessioni quando si verificano malfunzionamenti nella ricezione del segnale.

- Ditte specializzate: *Specializzati vari.*

01.08.01.I02 Settaggio centrale

Cadenza: quando occorre

Eseguire il settaggio dei parametri della centrale quando necessario (per adeguamento normativo, o per adeguamento alla classe superiore).

- Ditte specializzate: *Specializzati vari.*

Cronotermostati ambiente

Il cronotermostato è un dispositivo utilizzato per il monitoraggio e la regolazione temporizzata della temperatura ambiente; questo dispositivo consente un risparmio di energia agendo sulla temperatura ambiente in base all'umidità e alla temperatura ambiente rilevata.

REQUISITI E PRESTAZIONI (EM)

01.08.02.R01 Resistenza meccanica

Classe di Requisiti: Funzionalità d'uso

Classe di Esigenza: Funzionalità

I termostati d'ambiente devono essere costruiti in modo da sopportare le condizioni prevedibili nelle normali condizioni di impiego.

Prestazioni:

I materiali ed i componenti devono essere scelti in modo da garantire nel tempo la resistenza alle sollecitazioni meccaniche, chimiche, termiche che si presentano nelle condizioni di impiego.

Livello minimo della prestazione:

Per accertare la resistenza meccanica il termostato può essere sottoposto ad almeno 10000 manovre in accordo a quanto stabilito dalla norma CEI 61. Al termine della prova deve essere rispettato quanto previsto dalla norma UNI 9577.

ANOMALIE RISCONTRABILI

01.08.02.A01 Anomalie delle batterie

Difetti di funzionamento delle batterie di alimentazione secondaria.

01.08.02.A02 Anomalie orologi

Difetti di funzionamento degli orologi temporizzatori.

01.08.02.A03 Difetti di funzionamento

Difetti di funzionamento dovuti ad errori di connessione.

01.08.02.A04 Difetti di regolazione

Difetti di funzionamento dei dispositivi di regolazione e controllo.

01.08.02.A05 Sbalzi di temperatura

Valori della temperatura dell'aria ambiente diversi da quelli di progetto.

01.08.02.A06 Difetti di stabilità

Perdita delle caratteristiche di stabilità dell'elemento con conseguenti possibili pericoli per gli utenti.

CONTROLLI ESEGUIBILI DA PERSONALE SPECIALIZZATO

01.08.02.C01 Controllo generale

Cadenza: ogni 6 mesi

Tipologia: Ispezione a vista

Effettuare un controllo dello stato del termostato verificando che le manopole funzionino correttamente. Controllare lo stato della carica della batteria che l'orologio temporizzatore sia funzionante.

- Requisiti da verificare: 1) *Resistenza meccanica.*
- Anomalie riscontrabili: 1) *Anomalie delle batterie;* 2) *Difetti di regolazione;* 3) *Difetti di funzionamento;* 4) *Sbalzi di temperatura.*
- Ditte specializzate: *Tecnici di livello superiore.*

01.08.02.C02 Controllo stabilità

Cadenza: ogni 3 mesi

Tipologia: Ispezione a vista

Controllare la stabilità dell'elemento e che il materiale utilizzato sia idoneo alla funzione garantendo la sicurezza dei fruitori.

- Requisiti da verificare: 1) *Utilizzo di materiali, elementi e componenti caratterizzati da un'elevata durabilità;* 2) *Certificazione ecologica.*
- Anomalie riscontrabili: 1) *Difetti di stabilità.*
- Ditte specializzate: *Specializzati vari.*

MANUTENZIONI ESEGUIBILI DA PERSONALE SPECIALIZZATO

01.08.02.I01 Registrazione

Cadenza: quando occorre

Eseguire una registrazione dei parametri del termostato quando si riscontrano valori della temperatura diversi da quelli di progetto.

- Ditte specializzate: *Tecnici di livello superiore.*

01.08.02.I02 Sostituzione dei termostati

Cadenza: ogni 10 anni

Eseguire la sostituzione dei termostati quando non più efficienti.

- Ditte specializzate: *Tecnici di livello superiore.*

Elemento Manutenibile: 01.08.03

Elemento raffreddante

Unità Tecnologica: 01.08

Sottosistema climatizzazione

I termovettori ed i ventilconvettori sono costituiti da uno scambiatore di calore realizzato in rame ed a forma di serpentina posizionato all'interno di un involucro di lamiera metallica dotato di due aperture, una nella parte bassa per la ripresa dell'aria ed una nella parte alta per la mandata dell'aria. A differenza dei termovettori il ventilconvettore è dotato anche di un ventilatore del tipo assiale ed a motore che consente lo scambio del fluido primario, proveniente dalla serpentina, con l'aria dell'ambiente dove è posizionato il ventilconvettore.

REQUISITI E PRESTAZIONI (EM)

01.08.03.R01 (Attitudine al) controllo della temperatura dell'aria ambiente

Classe di Requisiti: Termici ed igrotermici

Classe di Esigenza: Benessere

I ventilconvettori e termovettori devono essere realizzati in modo da garantire i valori di progetto della temperatura dell'aria nei locali serviti indipendentemente dalle condizioni climatiche esterne ed interne.

Prestazioni:

La temperatura dell'aria nei locali riscaldati non deve superare i 20°C, con una tolleranza di 1 °C. Sono ammessi sbalzi dei valori della temperatura dell'aria ambiente purché questi non superino il +/- 1 °C nel periodo invernale e i +/- 2 °C nel periodo estivo.

Livello minimo della prestazione:

La temperatura dei fluidi termovettori deve essere verificata nella parte centrale dei locali serviti e ad un'altezza dal pavimento di 1,5 m. I valori ottenuti devono essere confrontati con quelli di progetto ed è ammessa una tolleranza di +/- 0,5 °C nel periodo invernale e +/- 1 °C nel periodo estivo.

01.08.03.R02 (Attitudine al) controllo della velocità dell'aria ambiente

Classe di Requisiti: Termici ed igrotermici

Classe di Esigenza: Benessere

I ventilconvettori e termovettori devono funzionare in modo da non creare movimenti d'aria che possano dare fastidio alle persone.

Prestazioni:

Per assicurare una buona distribuzione del fluido occorre che i terminali di mandata dell'aria e quelli di ripresa siano ben distribuiti nell'ambiente da climatizzare. In ogni caso si può misurare la velocità dell'aria nella zona occupata dalle persone mediante appositi strumenti di precisione (es. anemometro a filo caldo).

Livello minimo della prestazione:

Per non creare fastidiosi movimenti dell'aria occorre che la velocità della stessa non superi i 0,15 m/s. E' comunque ammessa una velocità superiore (nelle immediate vicinanze di bocchette di estrazione o di mandata dell'aria) fino a 0,7 m/s sempre che siano evitati disturbi diretti alle persone.

01.08.03.R03 (Attitudine al) controllo dell'umidità dell'aria ambiente

Classe di Requisiti: Termici ed igrotermici

Classe di Esigenza: Benessere

I ventilconvettori e termovettori devono essere realizzati in modo da garantire i valori di progetto della umidità dell'aria nei locali serviti indipendentemente dalle condizioni climatiche esterne ed interne.

Prestazioni:

Per garantire condizioni ottimali occorre che i valori dell'umidità relativa dell'aria negli ambienti climatizzati sia compresa fra il 40% ed il 60% nel periodo invernale e fra il 40% ed il 50% nel periodo estivo.

Livello minimo della prestazione:

I valori dell'umidità relativa dell'aria devono essere verificati e misurati nella parte centrale dei locali, ad un'altezza dal pavimento di 1,5 m, utilizzando idonei strumenti di misurazione (es. psicometro ventilato): rispetto ai valori di progetto è ammessa una tolleranza di +/- 5%.

ANOMALIE RISCONTRABILI

01.08.03.A01 Anomalie trasmissione segnale

Attenuazione dei valori di frequenza di trasmissione del segnale.

01.08.03.A02 Difetti di cablaggio

Difetti di cablaggio per cui si verificano malfunzionamenti.

01.08.03.A03 Accumuli d'aria nei circuiti

Accumuli d'aria all'interno dei circuiti che impediscono il corretto funzionamento.

01.08.03.A04 Difetti di filtraggio

Difetti di tenuta e perdita di materiale dai filtri.

01.08.03.A05 Difetti di funzionamento dei motori elettrici

Cattivo funzionamento dei motori dovuto a mancanza improvvisa di energia elettrica, guasti, ecc.

01.08.03.A06 Difetti di lubrificazione

Funzionamento non ottimale per mancanza di lubrificante.

01.08.03.A07 Difetti di taratura dei sistemi di regolazione

Difetti di funzionamento ai sistemi di regolazione e controllo.

01.08.03.A08 Difetti di tenuta

Fughe dei fluidi termovettori in circolazione.

01.08.03.A09 Fughe di fluidi nei circuiti

Fughe dei fluidi nei vari circuiti.

01.08.03.A10 Rumorosità

Eccessivo livello del rumore prodotto durante il funzionamento.

01.08.03.A11 Difetti di stabilità

Perdita delle caratteristiche di stabilità dell'elemento con conseguenti possibili pericoli per gli utenti.

CONTROLLI ESEGUIBILI DA PERSONALE SPECIALIZZATO

01.08.03.C01 Verifica funzionale

Cadenza: ogni 6 mesi

Tipologia: Prova

Verificare che il segnale arrivi alla centrale di regolazione e controllo.

- Anomalie riscontrabili: 1) *Anomalie trasmissione segnale*; 2) *Difetti di cablaggio*.
- Ditte specializzate: *Tecnici di livello superiore*.

01.08.03.C02 Controllo generale dei ventilconvettori

Cadenza: ogni 12 mesi

Tipologia: Ispezione a vista

Verificare lo stato degli elettroventilatori con particolare riferimento al controllo della rumorosità dei cuscinetti e del senso di rotazione dei motori degli elettroventilatori.

- Anomalie riscontrabili: 1) *Difetti di funzionamento dei motori elettrici*; 2) *Rumorosità*.
- Ditte specializzate: *Termoidraulico*.

01.08.03.C03 Controllo stabilità

Cadenza: ogni 3 mesi

Tipologia: Ispezione a vista

Controllare la stabilità dell'elemento e che il materiale utilizzato sia idoneo alla funzione garantendo la sicurezza dei fruitori.

- Requisiti da verificare: 1) *Utilizzo di materiali, elementi e componenti caratterizzati da un'elevata durabilità*; 2) *Certificazione ecologica*.
- Anomalie riscontrabili: 1) *Difetti di stabilità*.
- Ditte specializzate: *Specializzati vari*.

MANUTENZIONI ESEGUIBILI DA PERSONALE SPECIALIZZATO

01.08.03.I01 Pulizia bacinelle di raccolta condense dei ventilconvettori

Cadenza: ogni mese

Effettuare una pulizia delle bacinelle di raccolta condense e del relativo scarico utilizzando idonei disinfettanti.

- Ditte specializzate: *Termoidraulico*.

01.08.03.I02 Pulizia batterie di scambio dei ventilconvettori

Cadenza: ogni 12 mesi

Effettuare una pulizia delle batterie mediante aspiratore d'aria e spazzolatura delle alette.

- Ditte specializzate: *Termoidraulico*.

01.08.03.I03 Pulizia filtri dei ventilconvettori

Cadenza: ogni 3 mesi

Effettuare una pulizia dei filtri mediante aspiratore d'aria ed un lavaggio dei filtri con acqua e solventi. Asciugare i filtri alla fine di ogni intervento.

- Ditte specializzate: *Termoidraulico*.

01.08.03.I04 Pulizia griglie dei canali

Cadenza: ogni 12 mesi

Eseguire un lavaggio chimico per effettuare una disincrostazione degli eventuali depositi di polvere o altro.

- Ditte specializzate: *Termoidraulico*.

01.08.03.I05 Pulizia griglie e filtri dei ventilconvettori

Cadenza: ogni 12 mesi

Effettuare una pulizia dei filtri aria utilizzando aspiratori. Effettuare inoltre una pulizia delle bocchette di mandata e di ripresa, delle griglie e delle cassette miscelatrici.

- Ditte specializzate: *Termoidraulico*.

01.08.03.I06 Sostituzione filtri dei ventilconvettori

Cadenza: quando occorre

Sostituire i filtri quando sono usurati seguendo le indicazioni fornite dal costruttore.

- Ditte specializzate: *Termoidraulico*.

Elemento Manutenibile: 01.08.04

Gruppo di continuità UPS

Unità Tecnologica: 01.08

Sottosistema climatizzazione

Il gruppo statico di continuità fornisce alimentazione al sistema in assenza della tensione di rete. Va dimensionato in funzione della potenza dell'impianto, tenendo presente che deve essere garantita una continuità di funzionamento del sistema per almeno 30' in assenza di tensione di rete. Il gruppo statico può anche essere previsto come sorgente di alimentazione temporanea prima dell'intervento di un gruppo di emergenza.

ANOMALIE RISCONTRABILI

01.08.04.A01 Anomalie batterie

Livelli di carica delle batterie insufficiente per cui si verificano malfunzionamenti.

01.08.04.A02 Corto circuiti

Corti circuiti dovuti a difetti nell'impianto di messa a terra, a sbalzi di tensione (sovraccarichi) o ad altro.

01.08.04.A03 Difetti agli interruttori

Difetti agli interruttori magnetotermici e differenziali dovuti all'eccessiva polvere presente all'interno delle connessioni o alla presenza di umidità ambientale o di condensa.

01.08.04.A04 Difetti spie di segnalazione

Difetti di funzionamento delle spie di segnalazione del pannello di comando.

01.08.04.A05 Difetti di taratura

Difetti di taratura dei contattori, di collegamento o di taratura della protezione.

01.08.04.A06 Surriscaldamento

Surriscaldamento che può provocare difetti di protezione e di isolamento. Può essere dovuto da ossidazione delle masse metalliche.

01.08.04.A07 Difetti di stabilità

Perdita delle caratteristiche di stabilità dell'elemento con conseguenti possibili pericoli per gli utenti.

CONTROLLI ESEGUIBILI DA PERSONALE SPECIALIZZATO

01.08.04.C01 Verifica batterie

Cadenza: ogni 2 mesi

Tipologia: Controllo

Verificare l'efficienza delle batterie del gruppo di continuità mediante misura della tensione con la batteria quasi scarica; verificare i livelli del liquido e lo stato dei morsetti.

- Anomalie riscontrabili: 1) *Difetti di taratura.*
- Ditte specializzate: *Elettricista.*

01.08.04.C02 Controllo stabilità

Cadenza: ogni 3 mesi

Tipologia: Ispezione a vista

Controllare la stabilità dell'elemento e che il materiale utilizzato sia idoneo alla funzione garantendo la sicurezza dei fruitori.

- Requisiti da verificare: 1) *Utilizzo di materiali, elementi e componenti caratterizzati da un'elevata durabilità; 2) Certificazione ecologica.*
- Anomalie riscontrabili: 1) *Difetti di stabilità.*
- Ditte specializzate: *Specializzati vari.*

MANUTENZIONI ESEGUIBILI DA PERSONALE SPECIALIZZATO

01.08.04.I01 Ricarica batteria

Cadenza: quando occorre

Ricarica del livello del liquido dell'elettrolita, quando necessario, nelle batterie del gruppo di continuità.

- Ditte specializzate: *Meccanico.*

Elemento Manutenibile: 01.08.05

Pannello touch screen

Unità Tecnologica: 01.08

Sottosistema climatizzazione

I segnali inviati dai rivelatori e/o dai sensori, attraverso la centrale di gestione e controllo del sistema a cui sono collegati, vengono visualizzati sui pannelli touch screen. Tali pannelli consentono di verificare quale sensore e/o rilevatore è stato attivato e quale tipo di segnale di allarme è stato rilevato.

ANOMALIE RISCONTRABILI

01.08.05.A01 Anomalie centralina

Difetti di funzionamento della centralina di elaborazione dei dati inviati dal sensore.

01.08.05.A02 Anomalie trasmissione segnale

Attenuazione dei valori di frequenza di trasmissione del segnale.

01.08.05.A03 Difetti di cablaggio

Difetti di cablaggio per cui si verificano malfunzionamenti.

01.08.05.A04 Difetti di serraggio morsetti

Difetti di funzionamento e di tenuta dei morsetti di connessione.

01.08.05.A05 Incrostazioni

Accumulo di depositi vari (polvere, ecc.) sugli apparecchi.

01.08.05.A06 Perdita di carica della batteria

Abbassamento del livello di carica della batteria ausiliaria.

01.08.05.A07 Perdite di tensione

Riduzione della tensione di alimentazione principale che provoca malfunzionamenti.

01.08.05.A08 Difetti di stabilità

Perdita delle caratteristiche di stabilità dell'elemento con conseguenti possibili pericoli per gli utenti.

CONTROLLI ESEGUIBILI DA PERSONALE SPECIALIZZATO

01.08.05.C01 Controllo generale

Cadenza: ogni 2 settimane

Tipologia: Ispezione a vista

Verificare le connessioni del pannello alla centrale. Verificare inoltre la carica della batteria ausiliaria e la funzionalità delle spie luminose del pannello.

- Anomalie riscontrabili: 1) *Perdita di carica della batteria*; 2) *Perdite di tensione*.
- Ditte specializzate: *Specializzati vari*.

01.08.05.C02 Controllo stabilità

Cadenza: ogni 3 mesi

Tipologia: Ispezione a vista

Controllare la stabilità dell'elemento e che il materiale utilizzato sia idoneo alla funzione garantendo la sicurezza dei fruitori.

- Requisiti da verificare: 1) *Utilizzo di materiali, elementi e componenti caratterizzati da un'elevata durabilità*; 2) *Certificazione ecologica*.
- Anomalie riscontrabili: 1) *Difetti di stabilità*.
- Ditte specializzate: *Specializzati vari*.

MANUTENZIONI ESEGUIBILI DA PERSONALE SPECIALIZZATO

01.08.05.I01 Registrazione connessioni

Cadenza: ogni 3 mesi

Registrazione e regolare tutti i morsetti delle connessioni e/o dei fissaggi.

- Ditte specializzate: *Specializzati vari*.

01.08.05.I02 Sostituzione batteria

Cadenza: ogni 6 mesi

Sostituire la batteria di alimentazione ausiliaria quando occorre (preferibilmente ogni 6 mesi).

- Ditte specializzate: *Specializzati vari*.

Elemento Manutenibile: 01.08.06

Quadro rack

Unità Tecnologica: 01.08

Sottosistema climatizzazione

Le unità rack dette anche quadro rack hanno la funzione di contenere tutti i componenti (apparati attivi, pannelli di permutazione della rete di distribuzione fisica, ecc.) dell'impianto. Sono generalmente costituiti da una struttura in lamiera d'acciaio pressopiegata ed elettrosaldata e verniciata con polveri epossidiche e dotata di porte (nella maggioranza dei casi in vetro temperato). Sono sistemati a pavimento mediante uno zoccolo di appoggio.

REQUISITI E PRESTAZIONI (EM)

01.08.06.R01 Accessibilità

Classe di Requisiti: Facilità d'intervento

Classe di Esigenza: Funzionalità

Le unità rack devono essere facilmente accessibili per consentire un facile utilizzo sia nel normale funzionamento sia in caso di guasti.

Prestazioni:

E' opportuno che sia assicurata la qualità della progettazione, della fabbricazione e dell'installazione dei materiali e componenti con riferimento a quanto indicato dalle norme e come certificato dalle ditte costruttrici di detti materiali e componenti.

Livello minimo della prestazione:

Devono essere rispettati i livelli previsti in sede di progetto.

01.08.06.R02 Identificabilità

Classe di Requisiti: Facilità d'intervento

Classe di Esigenza: Funzionalità

Le unità rack devono essere facilmente identificabili per consentire un facile utilizzo. Deve essere presente un cartello sul quale sono riportate le funzioni degli interruttori nonché le azioni da compiere in caso di emergenza (corto circuiti, ecc.).

Prestazioni:

E' opportuno che gli elementi costituenti le unità rack siano realizzati e posti in opera secondo quanto indicato dalle norme e come certificato dalle ditte costruttrici di detti materiali e componenti.

Livello minimo della prestazione:

Devono essere rispettati i livelli previsti in sede di progetto.

ANOMALIE RISCONTRABILI**01.08.06.A01 Anomalie cablaggio**

Difetti di funzionamento dei cablaggi dei vari elementi dell'unità rack.

01.08.06.A02 Anomalie led luminosi

Difetti di funzionamento delle spie e dei led di segnalazione.

01.08.06.A03 Anomalie sportelli

Difetti di funzionamento delle porte dell'unità rack.

01.08.06.A04 Corrosione

Decadimento dei materiali metallici a causa della combinazione con sostanze presenti nell'ambiente (ossigeno, acqua, anidride carbonica, ecc.).

01.08.06.A05 Depositi di materiale

Accumulo di polvere sui contatti che provoca malfunzionamenti.

01.08.06.A06 Difetti agli interruttori

Difetti agli interruttori dovuti all'eccessiva polvere presente all'interno delle connessioni o alla presenza di umidità ambientale o di condensa.

01.08.06.A07 Difetti di ventilazione

Difetti di funzionamento delle prese d'aria e di ventilazione per cui si verificano surriscaldamenti.

01.08.06.A08 Difetti di stabilità

Perdita delle caratteristiche di stabilità dell'elemento con conseguenti possibili pericoli per gli utenti.

CONTROLLI ESEGUIBILI DA PERSONALE SPECIALIZZATO**01.08.06.C01 Controllo generale**

Cadenza: ogni 2 mesi

Tipologia: Controllo a vista

Verificare il corretto funzionamento dei led di segnalazione; che le prese d'aria siano liberi da ostacoli.

- Requisiti da verificare: 1) *Identificabilità.*
- Anomalie riscontrabili: 1) *Anomalie cablaggio.*
- Ditte specializzate: *Elettricista.*

01.08.06.C02 Controllo stabilità

Cadenza: ogni 3 mesi

Tipologia: Ispezione a vista

Controllare la stabilità dell'elemento e che il materiale utilizzato sia idoneo alla funzione garantendo la sicurezza dei fruitori.

- Requisiti da verificare: 1) *Utilizzo di materiali, elementi e componenti caratterizzati da un'elevata durabilità; 2) Certificazione ecologica.*
- Anomalie riscontrabili: 1) *Difetti di stabilità.*
- Ditte specializzate: *Specializzati vari.*

MANUTENZIONI ESEGUIBILI DA PERSONALE SPECIALIZZATO**01.08.06.I01 Pulizia generale**

Cadenza: ogni 6 mesi

Pulizia generale delle varie connessioni utilizzando aspiratore.

- Ditte specializzate: *Elettricista.*

01.08.06.I02 Serraggio

Cadenza: ogni 6 mesi

Eseguire il serraggio di tutti i bulloni, dei morsetti e degli interruttori.

- Ditte specializzate: *Elettricista.*

Elemento Manutenibile: 01.08.07

Regolatore di raffreddamento

Il regolatore circuito di raffreddamento garantisce la regolazione confortevole e ottimizzata in termini energetici di un circuito di raffreddamento; i regolatori sono costituiti da una valvola a via dritta con attacco interno filettato o flangiato e da un termostato di regolazione con sensore, taratore di set point con sicurezza per eccesso di temperatura, capillare e corpo di lavoro. I regolatori lavorano secondo il principio di dilatazione del liquido. Il sensibile di temperatura, il capillare e il corpo di lavoro sono riempiti con un liquido. Il liquido cambia il suo volume secondo la temperatura, muovendo il soffietto e di conseguenza l'asta dell'otturatore con l'otturatore. La posizione dell'otturatore determina la portata del fluido che passa attraverso la superficie libera tra otturatore e seggio.

ANOMALIE RISCONTRABILI

01.08.07.A01 Anomalie asta otturatore

Difetti di funzionamento dell'asta dell'otturatore.

01.08.07.A02 Anomalie otturatore

Difetti di funzionamento dell'otturatore.

01.08.07.A03 Anomalie seggio valvola

Difetti di funzionamento del seggio della valvola.

01.08.07.A04 Anomalie sensore temperatura

Difetti di funzionamento del sensore di temperatura.

01.08.07.A05 Anomalie termostato

Difetti di funzionamento termostato regolatore.

01.08.07.A06 Difetti di funzionamento molla

Difetti di funzionamento molla.

01.08.07.A07 Difetti di stabilità

Perdita delle caratteristiche di stabilità dell'elemento con conseguenti possibili pericoli per gli utenti.

CONTROLLI ESEGUIBILI DA PERSONALE SPECIALIZZATO

01.08.07.C01 Controllo generale

Cadenza: ogni 3 mesi

Tipologia: Ispezione a vista

Verificare il corretto funzionamento del regolatore di raffreddamento; verificare che i sensori siano attivi e che la centrale di gestione riceva gli impulsi dei vari sensori.

• Anomalie riscontrabili: 1) Anomalie seggio valvola; 2) Anomalie otturatore; 3) Anomalie asta otturatore; 4) Anomalie termostato; 5) Anomalie sensore temperatura; 6) Difetti di funzionamento molla.

• Ditte specializzate: Termoidraulico.

01.08.07.C02 Controllo stabilità

Cadenza: ogni 3 mesi

Tipologia: Ispezione a vista

Controllare la stabilità dell'elemento e che il materiale utilizzato sia idoneo alla funzione garantendo la sicurezza dei fruitori.

• Requisiti da verificare: 1) Utilizzo di materiali, elementi e componenti caratterizzati da un'elevata durabilità; 2) Certificazione ecologica.

• Anomalie riscontrabili: 1) Difetti di stabilità.

• Ditte specializzate: Specializzati vari.

MANUTENZIONI ESEGUIBILI DA PERSONALE SPECIALIZZATO

01.08.07.I01 Settaggio regolatore

Cadenza: quando occorre

Eseguire una taratura del regolatore di raffreddamento quando necessario.

• Ditte specializzate: Termoidraulico.

Elemento Manutenibile: 01.08.08

Rete di trasmissione

I sistemi domotici cablati utilizzano diverse categorie di cavi a seconda della distanza tra i nodi e della banda necessaria al segnale (frequenza di trasmissione).

I sistemi di trasmissione sono:

- a 2 fili quando la tensione di alimentazione in corrente continua coesiste con il segnale modulato;
- a 3 fili quando alimentazione e segnale condividono solo il riferimento di "zero";
- a 4 fili quando alimentazione e segnale viaggiano separati.

I cavi possono essere del tipo schermati che non schermati. I cavi schermati sono da preferirsi per la maggiore rigidità meccanica quando la trasmissione dati non è ad alta velocità; infatti nei cavi schermati lo schermo aumenta la capacità dei conduttori verso terra con conseguenze negative sulle trasmissioni ad alta velocità.

I cavi maggiormente utilizzati sono il "doppino twistato" (impiegato nei sistemi domotici di classe 1 e 2), il "cavo coassiale" (impiegato per il trasporto di segnali video analogici e per segnali televisivi), cavi in fibra ottica.

REQUISITI E PRESTAZIONI (EM)

01.08.08.R01 Isolamento elettrico

Classe di Requisiti: Sicurezza d'uso

Classe di Esigenza: Sicurezza

I cavi del sistema domotico devono garantire un isolamento elettrico quando posati insieme ai cavi di alimentazione elettrica (230/400 V).

Prestazioni:

E' opportuno che gli elementi costituenti i cavi domotici siano realizzati ed assemblati secondo quanto indicato dalle norme e come certificato dalle ditte costruttrici di detti materiali e componenti.

Livello minimo della prestazione:

L'isolamento dei cavi viene verificato effettuando la prova di rigidità dielettrica con una tensione alternata a 2,5 kV secondo il punto 5.2.3.3. della norma CEI EN 50090.

ANOMALIE RISCONTRABILI

01.08.08.A01 Anomalie connessioni

Difetti di funzionamento delle connessioni cavi-prese.

01.08.08.A02 Anomalie trasmissione segnale

Attenuazione dei valori di frequenza di trasmissione del segnale.

01.08.08.A03 Degrado dei componenti

Degrado dei componenti dei cavi di trasmissione.

01.08.08.A04 Difetti di serraggio

Difetti di serraggio di viti ed attacchi dei vari apparecchi di utenza.

01.08.08.A05 Difetti di stabilità

Perdita delle caratteristiche di stabilità dell'elemento con conseguenti possibili pericoli per gli utenti.

CONTROLLI ESEGUIBILI DA PERSONALE SPECIALIZZATO

01.08.08.C01 Controllo generale

Cadenza: ogni 3 mesi

Tipologia: Ispezione a vista

Verificare la corretta posizione delle connessioni e che tutte le prese siano ben collegate.

• Anomalie riscontrabili: 1) Anomalie connessioni; 2) Anomalie trasmissione segnale; 3) Degrado dei componenti; 4) Difetti di serraggio.

• Ditte specializzate: *Specializzati vari.*

01.08.08.C02 Controllo stabilità

Cadenza: ogni 3 mesi

Tipologia: Ispezione a vista

Controllare la stabilità dell'elemento e che il materiale utilizzato sia idoneo alla funzione garantendo la sicurezza dei fruitori.

• Requisiti da verificare: 1) Utilizzo di materiali, elementi e componenti caratterizzati da un'elevata durabilità; 2) Certificazione ecologica.

• Anomalie riscontrabili: 1) Difetti di stabilità.

• Ditte specializzate: *Specializzati vari.*

MANUTENZIONI ESEGUIBILI DA PERSONALE SPECIALIZZATO

01.08.08.I01 Ripristini connessioni

Cadenza: quando occorre

Eseguire il ripristino delle connessioni quando si verificano malfunzionamenti nella ricezione del segnale.

- Ditte specializzate: *Specializzati vari*.

01.08.08.I02 Rifacimento cablaggio

Cadenza: quando occorre

Eseguire il rifacimento totale del cablaggio quando necessario (per adeguamento normativo, o per adeguamento alla classe superiore).

- Ditte specializzate: *Specializzati vari*.

Elemento Manutenibile: 01.08.09

Sensore di anidride carbonica (CO2)

Unità Tecnologica: 01.08

Sottosistema climatizzazione

Quando molte persone condividono uno stesso spazio, l'aria può diventare presto pesante a causa dell'anidride carbonica espirata (CO₂); questa elevata concentrazione di anidride carbonica può portare ad un calo di concentrazione, riduzione della capacità produttiva e un calo del benessere. In questi casi i sensori di CO₂ monitorano la concentrazione di anidride carbonica nell'ambiente (soprattutto scuole, classi, uffici, sale riunioni ovvero ambienti dove ci sono molte persone) provvedendo ad azionare ricambi dell'aria in modo da aumentare la qualità dell'aria ambiente.

ANOMALIE RISCONTRABILI

01.08.09.A01 Anomalie sensore

Difetti di funzionamento dell'elemento sensibile del rivelatore per cui il segnale non cambia in presenza di anidride carbonica.

01.08.09.A02 Anomalie trasmissione segnale

Attenuazione dei valori di frequenza di trasmissione del segnale.

01.08.09.A03 Calo di tensione

Abbassamento del livello delle tensioni del collegamento emittente ricevente.

01.08.09.A04 Difetti di cablaggio

Difetti di cablaggio per cui si verificano malfunzionamenti.

01.08.09.A05 Difetti di funzionamento batteria

Difetti dei rivelatori alimentati a batteria dovuti ad anomalie delle batterie.

01.08.09.A06 Difetti di regolazione

Difetti del sistema di regolazione dovuti ad errori di allineamento del fascio infrarosso.

01.08.09.A07 Difetti di serraggio

Difetti di funzionamento delle connessioni.

01.08.09.A08 Difetti di taratura

Difetti di funzionamento e di taratura per cui non viene segnalato nessun allarme in uscita in caso di presenza di anidride carbonica.

01.08.09.A09 Difetti di stabilità

Perdita delle caratteristiche di stabilità dell'elemento con conseguenti possibili pericoli per gli utenti.

CONTROLLI ESEGUIBILI DA PERSONALE SPECIALIZZATO

01.08.09.C01 Controllo generale

Cadenza: ogni 6 mesi

Tipologia: Ispezione a vista

Verificare che il led luminoso indicatore di funzionamento sia efficiente. Verificare che l'emittente, il ricevente e la fascia infrarossa siano funzionanti.

Verificare che il segnale arrivi alla centrale di regolazione e controllo.

- Anomalie riscontrabili: 1) *Difetti di regolazione*; 2) *Anomalie sensore*; 3) *Anomalie trasmissione segnale*; 4) *Calo di tensione*; 5) *Difetti di cablaggio*; 6) *Difetti di funzionamento batteria*; 7) *Difetti di serraggio*; 8) *Difetti di taratura*.

- Ditte specializzate: *Specializzati vari*.

01.08.09.C02 Verifica funzionale

Cadenza: ogni 6 mesi

Tipologia: Prova

Verificare che il segnale arrivi alla centrale di regolazione e controllo.

- Anomalie riscontrabili: 1) *Anomalie trasmissione segnale*; 2) *Difetti di cablaggio*.
- Ditte specializzate: *Tecnici di livello superiore*.

01.08.09.C03 Controllo stabilità

Cadenza: ogni 3 mesi

Tipologia: Ispezione a vista

Controllare la stabilità dell'elemento e che il materiale utilizzato sia idoneo alla funzione garantendo la sicurezza dei fruitori.

- Requisiti da verificare: 1) *Utilizzo di materiali, elementi e componenti caratterizzati da un'elevata durabilità*; 2) *Certificazione ecologica*.
- Anomalie riscontrabili: 1) *Difetti di stabilità*.
- Ditte specializzate: *Specializzati vari*.

MANUTENZIONI ESEGUIBILI DA PERSONALE SPECIALIZZATO

01.08.09.I01 Regolazione dispositivi

Cadenza: ogni 6 mesi

Regolare le soglie di assorbimento e delle tensioni del ricevente e dell'emittente.

- Ditte specializzate: *Specializzati vari*.

Elemento Manutenibile: 01.08.10

Sensore umidità

Unità Tecnologica: 01.08

Sottosistema climatizzazione

Il sensore di umidità misura l'umidità dell'ambiente nel quale è installato. I sensori sono tipicamente a bassa tensione di sicurezza e possono essere assimilati ad un pulsante o ad un interruttore. Per integrarli in un sistema d'automazione si utilizza un dispositivo d'ingresso binario, o in alcuni casi analogico. Le segnalazioni trasmesse dai sensori vengono poi utilizzate per comandare i dispositivi d'uscita binari; a quest'ultimi sono collegati i dispositivi di raffrescamento (fan-coil, ventilconvettori, ecc.).

ANOMALIE RISCONTRABILI

01.08.10.A01 Anomalie centralina

Difetti di funzionamento della centralina di elaborazione dei dati inviati dal sensore.

01.08.10.A02 Anomalie connessioni

Difetti di tenuta delle connessioni elettriche centralina-sensore.

01.08.10.A03 Anomalie trasmissione segnale

Attenuazione dei valori di frequenza di trasmissione del segnale.

01.08.10.A04 Accumuli di polvere

Depositi di polvere sul sensore che inficiano la funzionalità dello stesso.

01.08.10.A05 Difetti di cablaggio

Difetti di cablaggio per cui si verificano malfunzionamenti.

01.08.10.A06 Difetti di serraggio morsetti

Difetti di funzionamento e di tenuta dei morsetti di connessione.

01.08.10.A07 Difetti di stabilità

Perdita delle caratteristiche di stabilità dell'elemento con conseguenti possibili pericoli per gli utenti.

CONTROLLI ESEGUIBILI DA PERSONALE SPECIALIZZATO

01.08.10.C01 Verifica funzionale

Cadenza: ogni 6 mesi

Tipologia: Prova

Verificare che il segnale arrivi alla centrale di regolazione e controllo.

- Ditte specializzate: *Tecnici di livello superiore*.

01.08.10.C02 Verifica generale

Cadenza: ogni 3 mesi

Tipologia: Ispezione a vista

Verificare che i cavi di collegamento siano ben serrati e che la superficie del sensore sia libera da polvere e detriti in genere.

- Anomalie riscontrabili: 1) *Anomalie connessioni*; 2) *Accumuli di polvere*.
- Ditte specializzate: *Tecnici di livello superiore*.

01.08.10.C03 Controllo stabilità

Cadenza: ogni 3 mesi

Tipologia: Ispezione a vista

Controllare la stabilità dell'elemento e che il materiale utilizzato sia idoneo alla funzione garantendo la sicurezza dei fruitori.

- Requisiti da verificare: 1) *Utilizzo di materiali, elementi e componenti caratterizzati da un'elevata durabilità*; 2) *Certificazione ecologica*.
- Anomalie riscontrabili: 1) *Difetti di stabilità*.
- Ditte specializzate: *Specializzati vari*.

MANUTENZIONI ESEGUIBILI DA PERSONALE SPECIALIZZATO

01.08.10.I01 Pulizia

Cadenza: ogni 6 mesi

Pulizia dei sensori per evitare malfunzionamenti.

- Ditte specializzate: *Generico*.

01.08.10.I02 Ripristini

Cadenza: quando occorre

Eseguire il ripristino delle varie connessioni del sensore.

- Ditte specializzate: *Tecnici di livello superiore*.

Elemento Manutenibile: 01.08.11

Sensore velocità aria

Unità Tecnologica: 01.08

Sottosistema climatizzazione

Il sensore di velocità dell'aria misura la velocità dell'aria nell'ambiente in cui è installato. Per integrarli in un sistema d'automazione si utilizza un dispositivo d'ingresso binario, o in alcuni casi analogico. Le segnalazioni trasmesse dai sensori vengono poi utilizzate per comandare i dispositivi d'uscita binari; a quest'ultimi sono collegati i dispositivi di raffrescamento (fan-coil, ventilconvettori, ecc.).

ANOMALIE RISCONTRABILI

01.08.11.A01 Anomalie centralina

Difetti di funzionamento della centralina di elaborazione dei dati inviati dal sensore.

01.08.11.A02 Anomalie connessioni

Difetti di tenuta delle connessioni elettriche centralina-sensore.

01.08.11.A03 Anomalie trasmissione segnale

Attenuazione dei valori di frequenza di trasmissione del segnale.

01.08.11.A04 Accumuli di polvere

Depositi di polvere sul sensore che inficiano la funzionalità dello stesso.

01.08.11.A05 Difetti di cablaggio

Difetti di cablaggio per cui si verificano malfunzionamenti.

01.08.11.A06 Difetti di serraggio morsetti

Difetti di funzionamento e di tenuta dei morsetti di connessione.

01.08.11.A07 Difetti di stabilità

Perdita delle caratteristiche di stabilità dell'elemento con conseguenti possibili pericoli per gli utenti.

CONTROLLI ESEGUIBILI DA PERSONALE SPECIALIZZATO

01.08.11.C01 Verifica funzionale

Cadenza: ogni 6 mesi

Tipologia: Prova

Verificare che il segnale arrivi alla centrale di regolazione e controllo.

- Ditte specializzate: *Tecnici di livello superiore.*

01.08.11.C02 Verifica generale

Cadenza: ogni 3 mesi

Tipologia: Ispezione a vista

Verificare che i cavi di collegamento siano ben serrati e che la superficie del sensore sia libera da polvere e detriti in genere.

- Anomalie riscontrabili: 1) *Anomalie connessioni;* 2) *Accumuli di polvere.*

- Ditte specializzate: *Tecnici di livello superiore.*

01.08.11.C03 Controllo stabilità

Cadenza: ogni 3 mesi

Tipologia: Ispezione a vista

Controllare la stabilità dell'elemento e che il materiale utilizzato sia idoneo alla funzione garantendo la sicurezza dei fruitori.

- Requisiti da verificare: 1) *Utilizzo di materiali, elementi e componenti caratterizzati da un'elevata durabilità;* 2) *Certificazione ecologica.*

- Anomalie riscontrabili: 1) *Difetti di stabilità.*

- Ditte specializzate: *Specializzati vari.*

MANUTENZIONI ESEGUIBILI DA PERSONALE SPECIALIZZATO

01.08.11.I01 Pulizia

Cadenza: ogni 6 mesi

Pulizia dei sensori per evitare malfunzionamenti.

- Ditte specializzate: *Generico.*

01.08.11.I02 Ripristini

Cadenza: quando occorre

Eseguire il ripristino delle varie connessioni del sensore.

- Ditte specializzate: *Tecnici di livello superiore.*

Elemento Manutenibile: 01.08.12

Sistemi wireless

Unità Tecnologica: 01.08

Sottosistema climatizzazione

I sistemi domotici wireless utilizzano le onde elettromagnetiche per far comunicare tra di loro i nodi della rete in modo da effettuare la trasmissione dei dati. I sistemi wireless per la trasmissione dei dati dei sistemi domotici sono l'infrarosso, la radiofrequenza e il wi-fi (quest'ultimo è particolarmente utilizzato per la facilità di realizzazione e d'esecuzione dell'impianto).

REQUISITI E PRESTAZIONI (EM)

01.08.12.R01 Resistenza a sbalzi di temperatura

Classe di Requisiti: Di stabilità

Classe di Esigenza: Sicurezza

I dispositivi wi-fi devono essere in grado di resistere a sbalzi della temperatura ambiente senza compromettere il loro funzionamento.

Prestazioni:

I dispositivi wi-fi devono essere realizzati con materiali idonei a resistere ad eventuali sbalzi della temperatura dell'ambiente nei quali sono installati senza per ciò generare falsi allarmi.

Livello minimo della prestazione:

La temperatura di funzionamento, con eventuali tolleranze, viene indicata dal produttore.

ANOMALIE RISCONTRABILI

01.08.12.A01 Calo di tensione

Abbassamento del livello delle tensioni di alimentazione del dispositivo e conseguente interruzione del collegamento emittente ricevente.

01.08.12.A02 Difetti di regolazione

Difetti del sistema di regolazione dovuti ad errori di allineamento del fascio infrarosso.

01.08.12.A03 Incrostazioni

Accumulo di depositi vari (polvere, ecc.) sui dispositivi.

01.08.12.A04 Difetti di stabilità

Perdita delle caratteristiche di stabilità dell'elemento con conseguenti possibili pericoli per gli utenti.

CONTROLLI ESEGUIBILI DA PERSONALE SPECIALIZZATO

01.08.12.C01 Controllo generale

Cadenza: ogni 6 mesi

Tipologia: Ispezione a vista

Verificare che il led luminoso indicatore di funzionamento sia efficiente. Verificare che l'emittente, il ricevente e la fascia infrarossa siano funzionanti.

- Requisiti da verificare: 1) *Resistenza a sbalzi di temperatura.*
- Anomalie riscontrabili: 1) *Difetti di regolazione.*
- Ditte specializzate: *Specializzati vari.*

01.08.12.C02 Controllo stabilità

Cadenza: ogni 3 mesi

Tipologia: Ispezione a vista

Controllare la stabilità dell'elemento e che il materiale utilizzato sia idoneo alla funzione garantendo la sicurezza dei fruitori.

- Requisiti da verificare: 1) *Utilizzo di materiali, elementi e componenti caratterizzati da un'elevata durabilità; 2) Certificazione ecologica.*
- Anomalie riscontrabili: 1) *Difetti di stabilità.*
- Ditte specializzate: *Specializzati vari.*

MANUTENZIONI ESEGUIBILI DA PERSONALE SPECIALIZZATO

01.08.12.I01 Regolazione dispositivi wi-fi

Cadenza: ogni 6 mesi

Regolare le soglie di assorbimento e delle tensioni del ricevente e dell'emittente.

- Ditte specializzate: *Specializzati vari.*

01.08.12.I02 Sostituzione dispositivi wi-fi

Cadenza: ogni 10 anni

Sostituire i dispositivi wi-fi quando deteriorati o quando non in grado di svolgere la propria funzione

- Ditte specializzate: *Specializzati vari.*

Elemento Manutenibile: 01.08.13

Termostati ambiente

Unità Tecnologica: 01.08

Sottosistema climatizzazione

Il termostato è un dispositivo sensibile alla temperatura dell'aria che ha la funzione di mantenere, entro determinati parametri, la temperatura dell'ambiente nel quale è installato. Il funzionamento del termostato avviene tramite l'apertura e la chiusura di un dispositivo collegato ad un circuito elettrico.

REQUISITI E PRESTAZIONI (EM)

01.08.13.R01 Resistenza meccanica

Classe di Requisiti: Funzionalità d'uso

Classe di Esigenza: Funzionalità

I termostati d'ambiente devono essere costruiti in modo da sopportare le condizioni prevedibili nelle normali condizioni di impiego.

Prestazioni:

I materiali ed i componenti devono essere scelti in modo da garantire nel tempo la resistenza alle sollecitazioni meccaniche, chimiche, termiche che si presentano nelle condizioni di impiego.

Livello minimo della prestazione:

Per accertare la resistenza meccanica il termostato può essere sottoposto ad almeno 10000 manovre in accordo a quanto stabilito dalla norma CEI 61. Al termine della prova deve essere rispettato quanto previsto dalla norma UNI 9577.

ANOMALIE RISCONTRABILI**01.08.13.A01 Anomalie delle batterie**

Difetti di funzionamento delle batterie di alimentazione secondaria.

01.08.13.A02 Difetti di funzionamento

Difetti di funzionamento dovuti ad errori di connessione.

01.08.13.A03 Difetti di regolazione

Difetti di funzionamento dei dispositivi di regolazione e controllo.

01.08.13.A04 Sbalzi di temperatura

Valori della temperatura dell'aria ambiente diversi da quelli di progetto.

01.08.13.A05 Difetti di stabilità

Perdita delle caratteristiche di stabilità dell'elemento con conseguenti possibili pericoli per gli utenti.

CONTROLLI ESEGUIBILI DA PERSONALE SPECIALIZZATO**01.08.13.C01 Controllo generale**

Cadenza: ogni 6 mesi

Tipologia: Ispezione a vista

Effettuare un controllo dello stato del termostato verificando che le manopole funzionino correttamente. Controllare lo stato della carica della batteria.

- Requisiti da verificare: 1) *Resistenza meccanica.*
- Anomalie riscontrabili: 1) *Anomalie delle batterie;* 2) *Difetti di regolazione;* 3) *Difetti di funzionamento;* 4) *Sbalzi di temperatura.*
- Ditte specializzate: *Tecnici di livello superiore.*

01.08.13.C02 Controllo stabilità

Cadenza: ogni 3 mesi

Tipologia: Ispezione a vista

Controllare la stabilità dell'elemento e che il materiale utilizzato sia idoneo alla funzione garantendo la sicurezza dei fruitori.

- Requisiti da verificare: 1) *Utilizzo di materiali, elementi e componenti caratterizzati da un'elevata durabilità;* 2) *Certificazione ecologica.*
- Anomalie riscontrabili: 1) *Difetti di stabilità.*
- Ditte specializzate: *Specializzati vari.*

MANUTENZIONI ESEGUIBILI DA PERSONALE SPECIALIZZATO**01.08.13.I01 Registrazione**

Cadenza: quando occorre

Eseguire una registrazione dei parametri del termostato quando si riscontrano valori della temperatura diversi da quelli di progetto.

- Ditte specializzate: *Tecnici di livello superiore.*

01.08.13.I02 Sostituzione dei termostati

Cadenza: ogni 10 anni

Eseguire la sostituzione dei termostati quando non più efficienti.

- Ditte specializzate: *Tecnici di livello superiore.*

Elemento Manutenibile: 01.08.14

Valvole termostatiche

Unità Tecnologica: 01.08

Sottosistema climatizzazione

Per consentire l'interruzione sia parziale sia completa del flusso e per regolare la temperatura di esercizio vengono installate in prossimità di ogni radiatore delle valvole dette appunto termostatiche. Queste valvole sono dotate di dispositivi denominati selettori di temperatura che consentono di regolare la temperatura degli ambienti nei quali sono installati i radiatori.

REQUISITI E PRESTAZIONI (EM)

01.08.14.R01 Resistenza a manovre e sforzi d'uso

Classe di Requisiti: Di stabilità

Classe di Esigenza: Sicurezza

I servocomandi devono essere in grado di contrastare in modo efficace il prodursi di deformazioni o rotture in seguito ad operazioni di manovra o di utilizzo.

Prestazioni:

Sotto l'azione di sollecitazioni derivanti da manovre e sforzi d'uso i servocomandi devono conservare inalterate le caratteristiche funzionali assicurando comunque i livelli prestazionali di specifica.

Livello minimo della prestazione:

La coppia o spinta nominale dovrà essere maggiore o uguale a 0,8 il valore dichiarato dal costruttore che deve essere indicato nella documentazione tecnica di corredo del servocomando.

ANOMALIE RISCONTRABILI

01.08.14.A01 Anomalie dell'otturatore

Difetti di funzionamento dell'otturatore a cuneo della valvola.

01.08.14.A02 Anomalie del selettore

Difetti di manovrabilità del selettore della temperatura.

01.08.14.A03 Anomalie dello stelo

Difetti di funzionamento dello stelo della valvola.

01.08.14.A04 Anomalie del trasduttore

Difetti di funzionamento del trasduttore per cui non si riesce a regolare la temperatura del radiatore.

01.08.14.A05 Anomalie trasmissione segnale

Attenuazione dei valori di frequenza di trasmissione del segnale.

01.08.14.A06 Difetti di cablaggio

Difetti di cablaggio per cui si verificano malfunzionamenti.

01.08.14.A07 Difetti del sensore

Difetti di funzionamento del sensore che misura la temperatura.

01.08.14.A08 Difetti di serraggio

Difetti di serraggio dei bulloni della camera a stoppa o dei bulloni del premistoppa che causano perdite di pressione del fluido.

01.08.14.A09 Difetti di tenuta

Difetti di tenuta delle guarnizioni del premistoppa o della camera a stoppa che provocano perdite di fluido.

01.08.14.A10 Sbalzi della temperatura

Sbalzi della temperatura dovuti a difetti di funzionamento del sensore.

01.08.14.A11 Difetti di stabilità

Perdita delle caratteristiche di stabilità dell'elemento con conseguenti possibili pericoli per gli utenti.

CONTROLLI ESEGUIBILI DA PERSONALE SPECIALIZZATO

01.08.14.C01 Controllo selettore

Cadenza: ogni 6 mesi

Tipologia: Verifica

Verificare la funzionalità del selettore della temperatura effettuando una serie di manovre di apertura e chiusura.

- Requisiti da verificare: 1) *Resistenza a manovre e sforzi d'uso.*
- Anomalie riscontrabili: 1) *Anomalie del selettore;* 2) *Anomalie dello stelo;* 3) *Difetti del sensore;* 4) *Sbalzi della temperatura.*
- Ditte specializzate: *Termoidraulico.*

01.08.14.C02 Verifica funzionale

Cadenza: ogni 6 mesi

Tipologia: Prova

Verificare che il segnale arrivi alla centrale di regolazione e controllo.

- Anomalie riscontrabili: 1) *Anomalie trasmissione segnale;* 2) *Difetti di cablaggio.*

- Ditte specializzate: *Tecnici di livello superiore.*

01.08.14.C03 Controllo stabilità

Cadenza: ogni 3 mesi

Tipologia: Ispezione a vista

Controllare la stabilità dell'elemento e che il materiale utilizzato sia idoneo alla funzione garantendo la sicurezza dei fruitori.

- Requisiti da verificare: 1) *Utilizzo di materiali, elementi e componenti caratterizzati da un'elevata durabilità;* 2) *Certificazione ecologica.*

- Anomalie riscontrabili: 1) *Difetti di stabilità.*

- Ditte specializzate: *Specializzati vari.*

MANUTENZIONI ESEGUIBILI DA PERSONALE SPECIALIZZATO

01.08.14.I01 Registrazione selettore

Cadenza: ogni 6 mesi

Eseguire una registrazione del selettore di temperatura serrando i dadi e le guarnizioni per evitare fuoriuscite di fluido.

- Ditte specializzate: *Termoidraulico.*

01.08.14.I02 Sostituzione valvole

Cadenza: quando occorre

Effettuare la sostituzione delle valvole quando deteriorate con valvole dello stesso tipo ed idonee alle pressioni previste per il funzionamento.

- Ditte specializzate: *Idraulico.*

Sottosistema illuminazione

Il sistema di illuminazione a bus viene utilizzato per migliorare ed economizzare i costi di gestione di un sistema di illuminazione tradizionale. Infatti esistono sistemi domotici e protocolli che gestiscono esclusivamente l'illuminazione; ogni protocollo ha le proprie caratteristiche e le proprie regole di cablaggio.

REQUISITI E PRESTAZIONI (UT)

01.09.R01 Certificazione ecologica

Classe di Requisiti: Di salvaguardia dell'ambiente

Classe di Esigenza: Salvaguardia ambiente

I prodotti, elementi, componenti e materiali dovranno essere dotati di etichettatura ecologica o di dichiarazione ambientale.

Prestazioni:

I prodotti, elementi, componenti e materiali, dovranno presentare almeno una delle tipologie ambientali riportate:

- TIPO I: Etichette ecologiche volontarie basate su un sistema multicriterio che considera l'intero ciclo di vita del prodotto, sottoposte a certificazione esterna da parte di un ente indipendente (tra queste rientra, ad esempio, il marchio europeo di qualità ecologica ECOLABEL). (ISO 14024);
- TIPO II: Etichette ecologiche che riportano auto-dichiarazioni ambientali da parte di produttori, importatori o distributori di prodotti, senza che vi sia l'intervento di un organismo indipendente di certificazione (tra le quali: "Riciclabile", "Compostabile", ecc.). (ISO 14021);
- TIPO III: Etichette ecologiche che riportano dichiarazioni basate su parametri stabiliti e che contengono una quantificazione degli impatti ambientali associati al ciclo di vita del prodotto calcolato attraverso un sistema LCA. Sono sottoposte a un controllo indipendente e presentate in forma chiara e confrontabile. Tra di esse rientrano, ad esempio, le "Dichiarazioni Ambientali di Prodotto". (ISO 14025).

Livello minimo della prestazione:

Possesso di etichettatura ecologica o di dichiarazione ambientale dei prodotti impiegati.

01.09.R02 Controllo consumi

Classe di Requisiti: Monitoraggio del sistema edificio-impianti

Classe di Esigenza: Aspetto

Controllo dei consumi attraverso il monitoraggio del sistema edificio-impianti.

Prestazioni:

Monitoraggio dei consumi (energia termica, elettrica, acqua, ecc.) dell'edificio attraverso contatori energetici, ai fini di ottenere un costante controllo sulle prestazioni dell'edificio e dell'involucro edilizio per una idonea pianificazione di interventi migliorativi.

Livello minimo della prestazione:

Installazione di apparecchiature certificate per la contabilizzazione dei consumi (contatori) di energia termica, elettrica e di acqua e impiego di sistemi di acquisizione e telelettura remota secondo standard riferiti dalla normativa vigente.

01.09.R03 Utilizzo di tecniche costruttive che facilitino il disassemblaggio a fine vita

Classe di Requisiti: Utilizzo razionale delle risorse

Classe di Esigenza: Salvaguardia ambiente

Utilizzo razionale delle risorse attraverso la selezione di tecniche costruttive che rendano agevole il disassemblaggio alla fine del ciclo di vita.

Prestazioni:

Nella fase di progettazione fare prevalere la scelta su sistemi costruttivi che facilitano la smontabilità dei componenti ed i successivi processi di demolizione e recupero dei materiali.

Livello minimo della prestazione:

Nella fase progettuale bisogna garantire una adeguata percentuale di sistemi costruttivi che facilitano il disassemblaggio alla fine del ciclo di vita.

01.09.R04 Utilizzo di materiali, elementi e componenti caratterizzati da un'elevata durabilità

Classe di Requisiti: Utilizzo razionale delle risorse

Classe di Esigenza: Salvaguardia ambiente

Utilizzo razionale delle risorse attraverso l'impiego di materiali con una elevata durabilità.

Prestazioni:

Nelle fasi progettuali dell'opera individuare e scegliere elementi e componenti caratterizzati da una durabilità elevata.

Livello minimo della prestazione:

Nella fase progettuale bisogna garantire una adeguata percentuale di elementi costruttivi caratterizzati da una durabilità

elevata.

ELEMENTI MANUTENIBILI DELL'UNITÀ TECNOLOGICA:

- ° 01.09.01 Centrale di gestione e controllo sistema
- ° 01.09.02 Dimmer
- ° 01.09.03 Interruttori orari analogici
- ° 01.09.04 Interruttori orari digitali
- ° 01.09.05 Pannello touch screen
- ° 01.09.06 Quadro rack
- ° 01.09.07 Rete di trasmissione
- ° 01.09.08 Sensore crepuscolare
- ° 01.09.09 Sensore di movimento
- ° 01.09.10 Sensore di presenza
- ° 01.09.11 Temporizzatore luci

Centrale di gestione e controllo sistema

Unità Tecnologica: 01.09

Sottosistema illuminazione

La centrale di gestione e di controllo del sistema è il cuore del sistema di automazione del sistema a cui è collegata; la funzione della centrale è quella di raccogliere tutti gli input dei vari dispositivi installati, di gestire tali dati ed eseguire i comandi predisposti in fase di progettazione.

Quando viene generato l'allarme, per effetto dell'impulso generato dai sensori e/o dai rilevatori, quest'ultimo nel sistema domotico viene interpretato secondo diversi livelli ovvero:

- il segnale di allarme può tradursi immediatamente in una sirena;
- il segnale di allarme viene trasformato in telefonate di avvertimento su numeri prefissati e memorizzati dalla centrale;
- il segnale di allarme viene trasformato attuando la chiusura degli infissi esterni;
- il segnale di allarme disalimenta l'illuminazione generale;
- ecc.

Quindi in linea generale il sistema domotico, nel caso di allarmi provocati, reagisce in modo differente a seconda delle modalità di impostazioni generali del sistema stesso.

REQUISITI E PRESTAZIONI (EM)

01.09.01.R01 Isolamento elettrico

Classe di Requisiti: Sicurezza d'uso

Classe di Esigenza: Sicurezza

I cavi del sistema domotico devono garantire un isolamento elettrico quando posati insieme ai cavi di alimentazione elettrica (230/400 V).

Prestazioni:

E' opportuno che gli elementi costituenti i cavi domotici siano realizzati ed assemblati secondo quanto indicato dalle norme e come certificato dalle ditte costruttrici di detti materiali e componenti.

Livello minimo della prestazione:

L'isolamento dei cavi viene verificato effettuando la prova di rigidità dielettrica con una tensione alternata a 2,5 kV secondo il punto 5.2.3.3. della norma CEI EN 50090.

ANOMALIE RISCONTRABILI

01.09.01.A01 Anomalie connessioni

Difetti di funzionamento delle connessioni cavi-prese.

01.09.01.A02 Anomalie trasmissione segnale

Attenuazione dei valori di frequenza di trasmissione del segnale.

01.09.01.A03 Degrado dei componenti

Degrado dei componenti dei cavi di trasmissione.

01.09.01.A04 Difetti di serraggio

Difetti di serraggio di viti ed attacchi dei vari apparecchi di utenza.

01.09.01.A05 Difetti di stabilità

Perdita delle caratteristiche di stabilità dell'elemento con conseguenti possibili pericoli per gli utenti.

CONTROLLI ESEGUIBILI DA PERSONALE SPECIALIZZATO

01.09.01.C01 Controllo generale

Cadenza: ogni 3 mesi

Tipologia: Ispezione a vista

Verificare la corretta posizione delle connessioni e che tutte le prese siano ben collegate.

- Requisiti da verificare: 1) *Isolamento elettrico.*
- Anomalie riscontrabili: 1) *Anomalie connessioni;* 2) *Anomalie trasmissione segnale;* 3) *Degrado dei componenti;* 4) *Difetti di serraggio.*
- Ditte specializzate: *Specializzati vari.*

01.09.01.C02 Controllo stabilità

Cadenza: ogni 3 mesi

Tipologia: Ispezione a vista

Controllare la stabilità dell'elemento e che il materiale utilizzato sia idoneo alla funzione garantendo la sicurezza dei fruitori.

- Requisiti da verificare: 1) *Utilizzo di materiali, elementi e componenti caratterizzati da un'elevata durabilità*; 2) *Certificazione ecologica*; 3) *Controllo consumi*.
- Anomalie riscontrabili: 1) *Difetti di stabilità*.
- Ditte specializzate: *Specializzati vari*.

MANUTENZIONI ESEGUIBILI DA PERSONALE SPECIALIZZATO

01.09.01.I01 Ripristini connessioni

Cadenza: quando occorre

Eseguire il ripristino delle connessioni quando si verificano malfunzionamenti nella ricezione del segnale.

- Ditte specializzate: *Specializzati vari*.

01.09.01.I02 Settaggio centrale

Cadenza: quando occorre

Eseguire il settaggio dei parametri della centrale quando necessario (per adeguamento normativo, o per adeguamento alla classe superiore).

- Ditte specializzate: *Specializzati vari*.

Elemento Manutenibile: 01.09.02

Dimmer

Unità Tecnologica: 01.09

Sottosistema illuminazione

Il dimmer è un dispositivo che consente di regolare e controllare elettronicamente la potenza assorbita da un carico (limitandola a piacimento).

Attualmente in commercio esistono numerosi tipi di dimmer da quelli semplici da utilizzare in casa per la regolazione di una singola lampada a quelli che regolano l'intensità luminosa di interi apparati come quelli presenti in grandi complessi (sale ristoranti, teatri, ecc.). I dimmer possono essere dotati di dispositivi meccanici od elettronici che ne permettono la calibrazione.

REQUISITI E PRESTAZIONI (EM)

01.09.02.R01 Efficienza

Classe di Requisiti: Di funzionamento

Classe di Esigenza: Gestione

I dimmer devono essere realizzati con materiali e componenti in grado di non sprecare potenza dell'energia che li attraversa.

Prestazioni:

E' opportuno che gli elementi costituenti i dimmer siano realizzati e posti in opera secondo quanto indicato dalle norme e come certificato dalle ditte costruttrici di detti materiali e componenti.

Livello minimo della prestazione:

I dimmer devono rispettare i valori minimi imposti dalla normativa.

ANOMALIE RISCONTRABILI

01.09.02.A01 Anomalie comandi

Difetti di funzionamento dei dispositivi di regolazione e controllo.

01.09.02.A02 Anomalie trasmissione segnale

Attenuazione dei valori di frequenza di trasmissione del segnale.

01.09.02.A03 Difetti di cablaggio

Difetti di cablaggio dimmer-centraline di controllo per cui si verificano malfunzionamenti.

01.09.02.A04 Difetti di serraggio

Difetti di funzionamento delle connessioni.

01.09.02.A05 Ronzio

Ronzii causati dall'induttore in caso di carichi pesanti.

01.09.02.A06 Sgancio tensione

Sgancio saltuario dell'interruttore magnetotermico in caso di utilizzo di dimmer a sfioramento.

01.09.02.A07 Difetti di stabilità

Perdita delle caratteristiche di stabilità dell'elemento con conseguenti possibili pericoli per gli utenti.

CONTROLLI ESEGUIBILI DA PERSONALE SPECIALIZZATO

01.09.02.C01 Controllo generale

Cadenza: ogni 3 mesi

Tipologia: Controllo a vista

Verificare il corretto funzionamento dei dispositivi di regolazione e controllo. Verificare che il segnale arrivi alla centrale di regolazione e controllo.

- Requisiti da verificare: 1) *Efficienza*.
- Anomalie riscontrabili: 1) *Anomalie comandi*; 2) *Anomalie trasmissione segnale*.
- Ditte specializzate: *Elettricista*.

01.09.02.C02 Controllo stabilità

Cadenza: ogni 3 mesi

Tipologia: Ispezione a vista

Controllare la stabilità dell'elemento e che il materiale utilizzato sia idoneo alla funzione garantendo la sicurezza dei fruitori.

- Requisiti da verificare: 1) *Utilizzo di materiali, elementi e componenti caratterizzati da un'elevata durabilità*; 2) *Certificazione ecologica*; 3) *Controllo consumi*.
- Anomalie riscontrabili: 1) *Difetti di stabilità*.
- Ditte specializzate: *Specializzati vari*.

MANUTENZIONI ESEGUIBILI DA PERSONALE SPECIALIZZATO

01.09.02.I01 Settaggio

Cadenza: quando occorre

Eseguire il settaggio dei parametri di regolazione e controllo dei dimmer.

- Ditte specializzate: *Elettricista*.

01.09.02.I02 Sostituzione

Cadenza: quando occorre

Sostituire i dimmer quando necessario.

- Ditte specializzate: *Elettricista*.

Elemento Manutenibile: 01.09.03

Interruttori orari analogici

Unità Tecnologica: 01.09

Sottosistema illuminazione

Gli interruttori orari del tipo analogico sono dei dispositivi che consentono di regolare l'accensione e/o lo spegnimento di corpi illuminanti e basano il loro funzionamento con vari programmi che possono essere del tipo giornaliero, settimanale o orario. Negli interruttori orari analogici, a differenza degli interruttori digitali, la programmazione avviene tramite cavaliere o segmenti fissi di commutazione.

ANOMALIE RISCONTRABILI

01.09.03.A01 Anomalie dei cavalieri

Difetti di funzionamento dei cavalieri che regolano il timer.

01.09.03.A02 Anomalie segmenti fissi di commutazione

Difetti di funzionamento dei segmenti fissi di commutazione.

01.09.03.A03 Difetti di cablaggio

Difetti di cablaggio interruttori-centraline di controllo per cui si verificano malfunzionamenti.

01.09.03.A04 Difetti di serraggio

Difetti di funzionamento delle connessioni.

01.09.03.A05 Difetti di stabilità

Perdita delle caratteristiche di stabilità dell'elemento con conseguenti possibili pericoli per gli utenti.

CONTROLLI ESEGUIBILI DA PERSONALE SPECIALIZZATO

01.09.03.C01 Controllo cavalieri

Cadenza: ogni 3 mesi

Tipologia: Verifica

Verificare il corretto funzionamento dei cavalieri e dei segmenti fissi di commutazione. Controllare il giusto verso di rotazione e che non ci siano impedimenti al loro funzionamento.

- Anomalie riscontrabili: 1) *Anomalie dei cavalieri*; 2) *Anomalie segmenti fissi di commutazione*.
- Ditte specializzate: *Elettricista*.

01.09.03.C02 Controllo generale

Cadenza: ogni mese

Tipologia: Controllo a vista

Verificare il corretto serraggio delle connessioni e che i led di funzionamento siano attivi.

- Anomalie riscontrabili: 1) *Anomalie segmenti fissi di commutazione*.
- Ditte specializzate: *Elettricista*.

01.09.03.C03 Controllo stabilità

Cadenza: ogni 3 mesi

Tipologia: Ispezione a vista

Controllare la stabilità dell'elemento e che il materiale utilizzato sia idoneo alla funzione garantendo la sicurezza dei fruitori.

- Requisiti da verificare: 1) *Utilizzo di materiali, elementi e componenti caratterizzati da un'elevata durabilità*; 2) *Certificazione ecologica*; 3) *Controllo consumi*.
- Anomalie riscontrabili: 1) *Difetti di stabilità*.
- Ditte specializzate: *Specializzati vari*.

MANUTENZIONI ESEGUIBILI DA PERSONALE SPECIALIZZATO

01.09.03.I01 Settaggio parametri

Cadenza: quando occorre

Eseguire il settaggio dei parametri di funzionamento degli interruttori orari.

- Ditte specializzate: *Elettricista*.

01.09.03.I02 Sostituzione cavalieri

Cadenza: quando occorre

Sostituire i cavalieri e i segmenti fissi di commutazione quando non più funzionanti.

- Ditte specializzate: *Elettricista*.

01.09.03.I03 Sostituzioni

Cadenza: quando occorre

Sostituire, quando usurate o non più rispondenti alle norme, parti degli interruttori quali placchette, coperchi, telai porta frutti, apparecchi di protezione e di comando.

- Ditte specializzate: *Elettricista*.

Elemento Manutenibile: 01.09.04

Interruttori orari digitali

Unità Tecnologica: 01.09

Sottosistema illuminazione

Gli interruttori orari digitali sono dei dispositivi che consentono di regolare l'accensione e/o lo spegnimento di corpi illuminanti e basano il loro funzionamento con vari programmi che possono essere del tipo settimanale, annuale, astronomico, impulso e a cicli.

ANOMALIE RISCONTRABILI

01.09.04.A01 Anomalie dei contatti ausiliari

Difetti di funzionamento dei contatti ausiliari.

01.09.04.A02 Corto circuiti

Corto circuiti dovuti a difetti nell'impianto di messa a terra, a sbalzi di tensione (sovraccarichi) o ad altro.

01.09.04.A03 Difetti di cablaggio

Difetti di cablaggio interruttori-centraline di controllo per cui si verificano malfunzionamenti.

01.09.04.A04 Difetti di taratura

Difetti di taratura dei contattori, di collegamento o di taratura della protezione.

01.09.04.A05 Difetti di serraggio

Difetti di funzionamento delle connessioni.

01.09.04.A06 Disconnessione dell'alimentazione

Disconnessione dell'alimentazione dovuta a difetti di messa a terra, di sovraccarico di tensione di alimentazione, di corto circuito imprevisto.

01.09.04.A07 Surriscaldamento

Surriscaldamento che può provocare difetti di protezione e di isolamento. Può essere dovuto da ossidazione delle masse metalliche.

01.09.04.A08 Difetti di stabilità

Perdita delle caratteristiche di stabilità dell'elemento con conseguenti possibili pericoli per gli utenti.

CONTROLLI ESEGUIBILI DA PERSONALE SPECIALIZZATO

01.09.04.C01 Controllo generale

Cadenza: ogni mese

Tipologia: Controllo a vista

Verificare il corretto serraggio delle connessioni e che i led di funzionamento siano attivi.

- Anomalie riscontrabili: 1) Corto circuiti; 2) Difetti di taratura; 3) Disconnessione dell'alimentazione; 4) Surriscaldamento.
- Ditte specializzate: Elettricista.

01.09.04.C02 Controllo stabilità

Cadenza: ogni 3 mesi

Tipologia: Ispezione a vista

Controllare la stabilità dell'elemento e che il materiale utilizzato sia idoneo alla funzione garantendo la sicurezza dei fruitori.

- Requisiti da verificare: 1) Utilizzo di materiali, elementi e componenti caratterizzati da un'elevata durabilità; 2) Certificazione ecologica; 3) Controllo consumi.
- Anomalie riscontrabili: 1) Difetti di stabilità.
- Ditte specializzate: Specializzati vari.

MANUTENZIONI ESEGUIBILI DA PERSONALE SPECIALIZZATO

01.09.04.I01 Settaggio parametri

Cadenza: quando occorre

Eseguire il settaggio dei parametri di funzionamento degli interruttori orari.

- Ditte specializzate: Elettricista.

01.09.04.I02 Sostituzioni

Cadenza: quando occorre

Sostituire, quando usurate o non più rispondenti alle norme, parti degli interruttori quali placchette, coperchi, telai porta frutti, apparecchi di protezione e di comando.

- Ditte specializzate: Elettricista.

Elemento Manutenibile: 01.09.05

Pannello touch screen

Unità Tecnologica: 01.09

Sottosistema illuminazione

I segnali inviati dai rivelatori e/o dai sensori, attraverso la centrale di gestione e controllo del sistema a cui sono collegati, vengono visualizzati sui pannelli touch screen. Tali pannelli consentono di verificare quale sensore e/o rilevatore è stato attivato e quale tipo di segnale di allarme è stato rilevato.

ANOMALIE RISCONTRABILI

01.09.05.A01 Anomalie centralina

Difetti di funzionamento della centralina di elaborazione dei dati inviati dal sensore.

01.09.05.A02 Anomalie trasmissione segnale

Attenuazione dei valori di frequenza di trasmissione del segnale.

01.09.05.A03 Difetti di cablaggio

Difetti di cablaggio per cui si verificano malfunzionamenti.

01.09.05.A04 Difetti di serraggio morsetti

Difetti di funzionamento e di tenuta dei morsetti di connessione.

01.09.05.A05 Incrostazioni

Accumulo di depositi vari (polvere, ecc.) sugli apparecchi.

01.09.05.A06 Perdita di carica della batteria

Abbassamento del livello di carica della batteria ausiliaria.

01.09.05.A07 Perdite di tensione

Riduzione della tensione di alimentazione principale che provoca malfunzionamenti.

01.09.05.A08 Difetti di stabilità

Perdita delle caratteristiche di stabilità dell'elemento con conseguenti possibili pericoli per gli utenti.

CONTROLLI ESEGUIBILI DA PERSONALE SPECIALIZZATO

01.09.05.C01 Controllo generale

Cadenza: ogni 2 settimane

Tipologia: Ispezione a vista

Verificare le connessioni del pannello alla centrale. Verificare inoltre la carica della batteria ausiliaria e la funzionalità delle spie luminose del pannello.

- Anomalie riscontrabili: 1) *Perdita di carica della batteria*; 2) *Perdite di tensione*.
- Ditte specializzate: *Specializzati vari*.

01.09.05.C02 Controllo stabilità

Cadenza: ogni 3 mesi

Tipologia: Ispezione a vista

Controllare la stabilità dell'elemento e che il materiale utilizzato sia idoneo alla funzione garantendo la sicurezza dei fruitori.

- Requisiti da verificare: 1) *Utilizzo di materiali, elementi e componenti caratterizzati da un'elevata durabilità*; 2) *Certificazione ecologica*; 3) *Controllo consumi*.
- Anomalie riscontrabili: 1) *Difetti di stabilità*.
- Ditte specializzate: *Specializzati vari*.

MANUTENZIONI ESEGUIBILI DA PERSONALE SPECIALIZZATO

01.09.05.I01 Registrazione connessioni

Cadenza: ogni 3 mesi

Registrare e regolare tutti i morsetti delle connessioni e/o dei fissaggi.

- Ditte specializzate: *Specializzati vari*.

01.09.05.I02 Sostituzione batteria

Cadenza: ogni 6 mesi

Sostituire la batteria di alimentazione ausiliaria quando occorre (preferibilmente ogni 6 mesi).

- Ditte specializzate: *Specializzati vari*.

Elemento Manutenibile: 01.09.06

Quadro rack

Unità Tecnologica: 01.09

Sottosistema illuminazione

Le unità rack dette anche quadro rack hanno la funzione di contenere tutti i componenti (apparati attivi, pannelli di permutazione della rete di distribuzione fisica, ecc.) dell'impianto. Sono generalmente costituiti da una struttura in lamiera d'acciaio pressopiegata ed elettrosaldata e verniciata con polveri epossidiche e dotata di porte (nella maggioranza dei casi in vetro temperato). Sono sistemati a pavimento mediante uno zoccolo di appoggio.

REQUISITI E PRESTAZIONI (EM)

01.09.06.R01 Accessibilità

Classe di Requisiti: Facilità d'intervento

Classe di Esigenza: Funzionalità

Le unità rack devono essere facilmente accessibili per consentire un facile utilizzo sia nel normale funzionamento sia in caso di guasti.

Prestazioni:

E' opportuno che sia assicurata la qualità della progettazione, della fabbricazione e dell'installazione dei materiali e componenti con riferimento a quanto indicato dalle norme e come certificato dalle ditte costruttrici di detti materiali e componenti.

Livello minimo della prestazione:

Devono essere rispettati i livelli previsti in sede di progetto.

01.09.06.R02 Identificabilità

Classe di Requisiti: Facilità d'intervento

Classe di Esigenza: Funzionalità

Le unità rack devono essere facilmente identificabili per consentire un facile utilizzo. Deve essere presente un cartello sul quale sono riportate le funzioni degli interruttori nonché le azioni da compiere in caso di emergenza (corto circuiti, ecc.).

Prestazioni:

E' opportuno che gli elementi costituenti le unità rack siano realizzati e posti in opera secondo quanto indicato dalle norme e come certificato dalle ditte costruttrici di detti materiali e componenti.

Livello minimo della prestazione:

Devono essere rispettati i livelli previsti in sede di progetto.

ANOMALIE RISCONTRABILI

01.09.06.A01 Anomalie cablaggio

Difetti di funzionamento dei cablaggi dei vari elementi dell'unità rack.

01.09.06.A02 Anomalie led luminosi

Difetti di funzionamento delle spie e dei led di segnalazione.

01.09.06.A03 Anomalie sportelli

Difetti di funzionamento delle porte dell'unità rack.

01.09.06.A04 Corrosione

Decadimento dei materiali metallici a causa della combinazione con sostanze presenti nell'ambiente (ossigeno, acqua, anidride carbonica, ecc.).

01.09.06.A05 Depositi di materiale

Accumulo di polvere sui contatti che provoca malfunzionamenti.

01.09.06.A06 Difetti agli interruttori

Difetti agli interruttori dovuti all'eccessiva polvere presente all'interno delle connessioni o alla presenza di umidità ambientale o di condensa.

01.09.06.A07 Difetti di ventilazione

Difetti di funzionamento delle prese d'aria e di ventilazione per cui si verificano surriscaldamenti.

01.09.06.A08 Difetti di stabilità

Perdita delle caratteristiche di stabilità dell'elemento con conseguenti possibili pericoli per gli utenti.

CONTROLLI ESEGUIBILI DA PERSONALE SPECIALIZZATO

01.09.06.C01 Controllo generale

Cadenza: ogni 2 mesi

Tipologia: Controllo a vista

Verificare il corretto funzionamento dei led di segnalazione; che le prese d'aria siano libere da ostacoli.

- Requisiti da verificare: 1) *Identificabilità*.
- Anomalie riscontrabili: 1) *Anomalie cablaggio*.
- Ditte specializzate: *Elettricista*.

01.09.06.C02 Controllo stabilità

Cadenza: ogni 3 mesi

Tipologia: Ispezione a vista

Controllare la stabilità dell'elemento e che il materiale utilizzato sia idoneo alla funzione garantendo la sicurezza dei fruitori.

- Requisiti da verificare: 1) *Utilizzo di materiali, elementi e componenti caratterizzati da un'elevata durabilità*; 2) *Certificazione ecologica*; 3) *Controllo consumi*.

- Anomalie riscontrabili: 1) *Difetti di stabilità*.

- Ditte specializzate: *Specializzati vari*.

MANUTENZIONI ESEGUIBILI DA PERSONALE SPECIALIZZATO

01.09.06.I01 Pulizia generale

Cadenza: ogni 6 mesi

Pulizia generale delle varie connessioni utilizzando aspiratore.

- Ditte specializzate: *Elettricista*.

01.09.06.I02 Serraggio

Cadenza: ogni 6 mesi

Eseguire il serraggio di tutti i bulloni, dei morsetti e degli interruttori.

- Ditte specializzate: *Elettricista*.

Elemento Manutenibile: 01.09.07

Rete di trasmissione

Unità Tecnologica: 01.09

Sottosistema illuminazione

I sistemi domotici cablati utilizzano diverse categorie di cavi a seconda della distanza tra i nodi e della banda necessaria al segnale (frequenza di trasmissione).

I sistemi di trasmissione sono:

- a 2 fili quando la tensione di alimentazione in corrente continua coesiste con il segnale modulato;
- a 3 fili quando alimentazione e segnale condividono solo il riferimento di "zero";
- a 4 fili quando alimentazione e segnale viaggiano separati.

I cavi possono essere del tipo schermati che non schermati. I cavi schermati sono da preferirsi per la maggiore rigidità meccanica quando la trasmissione dati non è ad alta velocità; infatti nei cavi schermati lo schermo aumenta la capacità dei conduttori verso terra con conseguenze negative sulle trasmissioni ad alta velocità.

I cavi maggiormente utilizzati sono il "doppino twistato" (impiegato nei sistemi domotici di classe 1 e 2), il "cavo coassiale" (impiegato per il trasporto di segnali video analogici e per segnali televisivi), cavi in fibra ottica.

REQUISITI E PRESTAZIONI (EM)

01.09.07.R01 Isolamento elettrico

Classe di Requisiti: Sicurezza d'uso

Classe di Esigenza: Sicurezza

I cavi del sistema domotico devono garantire un isolamento elettrico quando posati insieme ai cavi di alimentazione elettrica (230/400 V).

Prestazioni:

E' opportuno che gli elementi costituenti i cavi domotici siano realizzati ed assemblati secondo quanto indicato dalle norme e come certificato dalle ditte costruttrici di detti materiali e componenti.

Livello minimo della prestazione:

L'isolamento dei cavi viene verificato effettuando la prova di rigidità dielettrica con una tensione alternata a 2,5 kV secondo il punto 5.2.3.3. della norma CEI EN 50090.

ANOMALIE RISCONTRABILI

01.09.07.A01 Anomalie connessioni

Difetti di funzionamento delle connessioni cavi-prese.

01.09.07.A02 Anomalie trasmissione segnale

Attenuazione dei valori di frequenza di trasmissione del segnale.

01.09.07.A03 Degrado dei componenti

Degrado dei componenti dei cavi di trasmissione.

01.09.07.A04 Difetti di serraggio

Difetti di serraggio di viti ed attacchi dei vari apparecchi di utenza.

01.09.07.A05 Difetti di stabilità

Perdita delle caratteristiche di stabilità dell'elemento con conseguenti possibili pericoli per gli utenti.

CONTROLLI ESEGUIBILI DA PERSONALE SPECIALIZZATO

01.09.07.C01 Controllo generale

Cadenza: ogni 3 mesi

Tipologia: Ispezione a vista

Verificare la corretta posizione delle connessioni e che tutte le prese siano ben collegate.

- Requisiti da verificare: 1) *Isolamento elettrico.*
- Anomalie riscontrabili: 1) *Anomalie connessioni;* 2) *Anomalie trasmissione segnale;* 3) *Degrado dei componenti;* 4) *Difetti di serraggio.*
- Ditte specializzate: *Specializzati vari.*

01.09.07.C02 Controllo stabilità

Cadenza: ogni 3 mesi

Tipologia: Ispezione a vista

Controllare la stabilità dell'elemento e che il materiale utilizzato sia idoneo alla funzione garantendo la sicurezza dei fruitori.

- Requisiti da verificare: 1) *Utilizzo di materiali, elementi e componenti caratterizzati da un'elevata durabilità;* 2) *Certificazione ecologica;* 3) *Controllo consumi.*
- Anomalie riscontrabili: 1) *Difetti di stabilità.*
- Ditte specializzate: *Specializzati vari.*

MANUTENZIONI ESEGUIBILI DA PERSONALE SPECIALIZZATO

01.09.07.I01 Ripristini connessioni

Cadenza: quando occorre

Eseguire il ripristino delle connessioni quando si verificano malfunzionamenti nella ricezione del segnale.

- Ditte specializzate: *Specializzati vari.*

01.09.07.I02 Rifacimento cablaggio

Cadenza: quando occorre

Eseguire il rifacimento totale del cablaggio quando necessario (per adeguamento normativo, o per adeguamento alla classe superiore).

- Ditte specializzate: *Specializzati vari.*

Elemento Manutenibile: 01.09.08

Sensore crepuscolare

Unità Tecnologica: 01.09

Sottosistema illuminazione

I sensori crepuscolari danno il consenso per accendere e/o spegnere la luce applicata in base al valore di luminosità impostato (ad esempio l'illuminazione stradale). I sensori crepuscolari possono essere montati sia a parete sia su palo.

ANOMALIE RISCONTRABILI

01.09.08.A01 Anomalie comandi

Difetti di funzionamento dei dispositivi di regolazione e controllo.

01.09.08.A02 Anomalie potenziometri

Difetti di funzionamento dei potenziometri di regolazione.

01.09.08.A03 Anomalie trasmissione segnale

Attenuazione dei valori di frequenza di trasmissione del segnale.

01.09.08.A04 Calo di tensione

Abbassamento del livello delle tensioni di alimentazione del dispositivo.

01.09.08.A05 Difetti di cablaggio

Difetti di cablaggio per cui si verificano malfunzionamenti.

01.09.08.A06 Difetti di regolazione

Difetti del sistema di regolazione del livello di illuminamento.

01.09.08.A07 Difetti di serraggio

Difetti di funzionamento delle connessioni.

01.09.08.A08 Incrostazioni

Accumulo di depositi vari (polvere, ecc.) sui dispositivi.

01.09.08.A09 Difetti di stabilità

Perdita delle caratteristiche di stabilità dell'elemento con conseguenti possibili pericoli per gli utenti.

CONTROLLI ESEGUIBILI DA PERSONALE SPECIALIZZATO

01.09.08.C01 Controllo generale

Cadenza: ogni 6 mesi

Tipologia: Ispezione a vista

Verificare che il segnale arrivi alla centrale di regolazione e controllo.

- Anomalie riscontrabili: 1) *Difetti di regolazione.*
- Ditte specializzate: *Specializzati vari.*

01.09.08.C02 Controllo potenziometri

Cadenza: ogni 6 mesi

Tipologia: Ispezione a vista

Controllare il corretto funzionamento dei potenziometri verificando anche mediante luxometri i valori di illuminamento impostati.

- Anomalie riscontrabili: 1) *Anomalie comandi; 2) Anomalie trasmissione segnale; 3) Anomalie potenziometri; 4) Calo di tensione; 5) Difetti di cablaggio; 6) Difetti di regolazione; 7) Difetti di serraggio; 8) Incrostazioni.*
- Ditte specializzate: *Elettricista.*

01.09.08.C03 Controllo stabilità

Cadenza: ogni 3 mesi

Tipologia: Ispezione a vista

Controllare la stabilità dell'elemento e che il materiale utilizzato sia idoneo alla funzione garantendo la sicurezza dei fruitori.

- Requisiti da verificare: 1) *Utilizzo di materiali, elementi e componenti caratterizzati da un'elevata durabilità; 2) Certificazione ecologica; 3) Controllo consumi.*
- Anomalie riscontrabili: 1) *Difetti di stabilità.*
- Ditte specializzate: *Specializzati vari.*

MANUTENZIONI ESEGUIBILI DA PERSONALE SPECIALIZZATO

01.09.08.I01 Sostituzione rilevatori

Cadenza: ogni 10 anni

Sostituire i rilevatori quando deteriorati o quando non in grado di svolgere la propria funzione

- Ditte specializzate: *Specializzati vari.*

Elemento Manutenibile: 01.09.09

Sensore di movimento

Unità Tecnologica: 01.09

Sottosistema illuminazione

I sensori di movimento registrano l'irradiazione di calore nell'ambiente circostante e all'interno del rispettivo range di rilevamento; la differenza fra un sensore di movimento e un segnalatore di presenza sta nella sensibilità. I rilevatori di presenza dispongono di sensori altamente più sensibili e sono in grado di registrare anche il minimo movimento mentre un sensore di movimento reagisce soltanto a variazioni di maggiore entità nell'immagine termica ed è per questo che trova larga applicazione all'esterno.

Quando viene generato l'allarme, per effetto dell'impulso generato dai sensori e/o dai rilevatori, quest'ultimo nel sistema domotico viene interpretato secondo diversi livelli ovvero:

- il segnale di allarme può tradursi immediatamente in una sirena;
- il segnale di allarme viene trasformato in telefonate di avvertimento;
- il segnale di allarme viene trasformato attuando la chiusura degli infissi esterni;
- il segnale di allarme disalimenta l'illuminazione generale;
- ecc.

Quindi in linea generale il sistema domotico, nel caso di allarmi provocati, reagisce in modo differente a seconda delle modalità di impostazioni generali del sistema stesso.

ANOMALIE RISCONTRABILI

01.09.09.A01 Anomalie comandi

Difetti di funzionamento dei dispositivi di regolazione e controllo.

01.09.09.A02 Anomalie potenziometri

Difetti di funzionamento dei potenziometri di regolazione.

01.09.09.A03 Anomalie trasmissione segnale

Attenuazione dei valori di frequenza di trasmissione del segnale.

01.09.09.A04 Calo di tensione

Abbassamento del livello delle tensioni di alimentazione del dispositivo e conseguente interruzione del collegamento emittente ricevente.

01.09.09.A05 Difetti di cablaggio

Difetti di cablaggio per cui si verificano malfunzionamenti.

01.09.09.A06 Difetti di regolazione

Difetti del sistema di regolazione dovuti ad errori di allineamento del fascio infrarosso.

01.09.09.A07 Difetti di serraggio

Difetti di funzionamento delle connessioni.

01.09.09.A08 Incrostazioni

Accumulo di depositi vari (polvere, ecc.) sui dispositivi.

01.09.09.A09 Difetti di stabilità

Perdita delle caratteristiche di stabilità dell'elemento con conseguenti possibili pericoli per gli utenti.

CONTROLLI ESEGUIBILI DA PERSONALE SPECIALIZZATO

01.09.09.C01 Controllo generale

Cadenza: ogni 6 mesi

Tipologia: Ispezione a vista

Verificare che il led luminoso indicatore di funzionamento sia efficiente. Verificare che l'emittente, il ricevente e la fascia infrarossa siano funzionanti.

Verificare che il segnale arrivi alla centrale di regolazione e controllo.

- Anomalie riscontrabili: 1) *Difetti di regolazione.*
- Ditte specializzate: *Specializzati vari.*

01.09.09.C02 Controllo potenziometri

Cadenza: ogni 6 mesi

Tipologia: Ispezione a vista

Controllare il corretto funzionamento dei potenziometri verificando anche mediante luxometri i valori di illuminamento impostati.

- Anomalie riscontrabili: 1) *Anomalie comandi;* 2) *Anomalie trasmissione segnale;* 3) *Anomalie potenziometri;* 4) *Calo di tensione;* 5) *Difetti di cablaggio;* 6) *Difetti di regolazione;* 7) *Difetti di serraggio;* 8) *Incrostazioni.*
- Ditte specializzate: *Elettricista.*

01.09.09.C03 Controllo stabilità

Cadenza: ogni 3 mesi

Tipologia: Ispezione a vista

Controllare la stabilità dell'elemento e che il materiale utilizzato sia idoneo alla funzione garantendo la sicurezza dei fruitori.

- Requisiti da verificare: 1) *Utilizzo di materiali, elementi e componenti caratterizzati da un'elevata durabilità;* 2) *Certificazione ecologica;* 3) *Controllo consumi.*
- Anomalie riscontrabili: 1) *Difetti di stabilità.*
- Ditte specializzate: *Specializzati vari.*

MANUTENZIONI ESEGUIBILI DA PERSONALE SPECIALIZZATO

01.09.09.I01 Regolazione dispositivi

Cadenza: ogni 6 mesi

Regolare le soglie di assorbimento e delle tensioni del ricevente e dell'emittente.

- Ditte specializzate: *Specializzati vari.*

01.09.09.I02 Sostituzione lente del rilevatore

Cadenza: quando occorre

Sostituire la lente del rilevatore quando si vuole incrementare la portata.

- Ditte specializzate: *Specializzati vari.*

01.09.09.I03 Sostituzione rilevatori

Cadenza: ogni 10 anni

Sostituire i rilevatori quando deteriorati o quando non in grado di svolgere la propria funzione

- Ditte specializzate: *Specializzati vari.*

Elemento Manutenibile: 01.09.10

Sensore di presenza

Unità Tecnologica: 01.09

Sottosistema illuminazione

I rilevatori di presenza detti anche sensori di presenza (possono essere montati sia a soffitto sia a parete) rilevano anche i più piccoli movimenti in modo da azionare le lampade ad essi collegate; esistono diversi modelli di rilevatori di presenza a infrarossi passivi (PIR) che si differenziano per il range di rilevamento che può essere quadrato (adatti ad edifici pubblici come scuole, uffici, università ecc.) o circolare (che rileva i movimenti in modo affidabile in corridoi o corsie di magazzini). Quando viene generato l'allarme, per effetto dell'impulso generato dai sensori e/o dai rilevatori, quest'ultimo nel sistema domotico viene interpretato secondo diversi livelli ovvero:

- il segnale di allarme può tradursi immediatamente in una sirena;
- il segnale di allarme viene trasformato in telefonate di avvertimento;
- il segnale di allarme viene trasformato attuando la chiusura degli infissi esterni;
- il segnale di allarme disalimenta l'illuminazione generale;
- ecc.

Quindi in linea generale il sistema domotico, nel caso di allarmi provocati, reagisce in modo differente a seconda delle modalità di impostazioni generali del sistema stesso.

ANOMALIE RISCONTRABILI

01.09.10.A01 Anomalie comandi

Difetti di funzionamento dei dispositivi di regolazione e controllo.

01.09.10.A02 Anomalie potenziometri

Difetti di funzionamento dei potenziometri di regolazione.

01.09.10.A03 Anomalie trasmissione segnale

Attenuazione dei valori di frequenza di trasmissione del segnale.

01.09.10.A04 Calo di tensione

Abbassamento del livello delle tensioni di alimentazione del dispositivo e conseguente interruzione del collegamento emittente ricevente.

01.09.10.A05 Difetti di cablaggio

Difetti di cablaggio per cui si verificano malfunzionamenti.

01.09.10.A06 Difetti di regolazione

Difetti del sistema di regolazione dovuti ad errori di allineamento del fascio infrarosso.

01.09.10.A07 Difetti di serraggio

Difetti di funzionamento delle connessioni.

01.09.10.A08 Incrostazioni

Accumulo di depositi vari (polvere, ecc.) sui dispositivi.

01.09.10.A09 Difetti di stabilità

Perdita delle caratteristiche di stabilità dell'elemento con conseguenti possibili pericoli per gli utenti.

CONTROLLI ESEGUIBILI DA PERSONALE SPECIALIZZATO

01.09.10.C01 Controllo generale

Cadenza: ogni 6 mesi

Tipologia: Ispezione a vista

Verificare che il led luminoso indicatore di funzionamento sia efficiente. Verificare che l'emittente, il ricevente e la fascia infrarossa siano funzionanti.

Verificare che il segnale arrivi alla centrale di regolazione e controllo.

- Anomalie riscontrabili: 1) *Difetti di regolazione.*
- Ditte specializzate: *Specializzati vari.*

01.09.10.C02 Controllo potenziometri

Cadenza: ogni 6 mesi

Tipologia: Ispezione a vista

Controllare il corretto funzionamento dei potenziometri verificando anche mediante luxometri i valori di illuminamento impostati.

- Anomalie riscontrabili: 1) *Anomalie comandi;* 2) *Anomalie trasmissione segnale;* 3) *Anomalie potenziometri;* 4) *Calo di tensione;* 5) *Difetti di cablaggio;* 6) *Difetti di regolazione;* 7) *Difetti di serraggio;* 8) *Incrostazioni.*
- Ditte specializzate: *Elettricista.*

01.09.10.C03 Controllo stabilità

Cadenza: ogni 3 mesi

Tipologia: Ispezione a vista

Controllare la stabilità dell'elemento e che il materiale utilizzato sia idoneo alla funzione garantendo la sicurezza dei fruitori.

- Requisiti da verificare: 1) *Utilizzo di materiali, elementi e componenti caratterizzati da un'elevata durabilità;* 2) *Certificazione ecologica;* 3) *Controllo consumi.*
- Anomalie riscontrabili: 1) *Difetti di stabilità.*
- Ditte specializzate: *Specializzati vari.*

MANUTENZIONI ESEGUIBILI DA PERSONALE SPECIALIZZATO

01.09.10.I01 Regolazione dispositivi

Cadenza: ogni 6 mesi

Regolare le soglie di assorbimento e delle tensioni del ricevente e dell'emittente.

- Ditte specializzate: *Specializzati vari.*

01.09.10.I02 Sostituzione lente del rilevatore

Cadenza: quando occorre

Sostituire la lente del rilevatore quando si vuole incrementare la portata.

- Ditte specializzate: *Specializzati vari.*

01.09.10.I03 Sostituzione rilevatori

Cadenza: ogni 10 anni

Sostituire i rilevatori quando deteriorati o quando non in grado di svolgere la propria funzione

- Ditte specializzate: *Specializzati vari.*

Elemento Manutenibile: 01.09.11

Temporizzatore luci

Unità Tecnologica: 01.09

Sottosistema illuminazione

Un temporizzatore luci è un particolare relè (del tipo con ritardo passante all'eccitazione) che viene utilizzato per lo spegnimento automatico delle luci di zone di passaggio (in genere corridoi e vani scale). Il funzionamento è molto semplice in quanto basta la pressione di un pulsante presente nella zona da controllare e vengono accesi istantaneamente tutti gli apparecchi illuminanti ivi presenti. Trascorso un tempo pre impostato tutti gli apparecchi vengono disalimentati e pertanto spenti.

ANOMALIE RISCONTRABILI

01.09.11.A01 Anomalie dei dispositivi di comando

Difetti di funzionamento dei dispositivi di regolazione e comando.

01.09.11.A02 Anomalie della lamina

Difetti di funzionamento della lamina di compensazione.

01.09.11.A03 Difetti di regolazione

Difetti di funzionamento delle viti di regolazione dei relè.

01.09.11.A04 Difetti di serraggio

Difetti di serraggio dei fili dovuti ad anomalie delle viti serrafilo.

01.09.11.A05 Difetti dell'oscillatore

Difetti di funzionamento dell'oscillatore.

01.09.11.A06 Difetti di stabilità

Perdita delle caratteristiche di stabilità dell'elemento con conseguenti possibili pericoli per gli utenti.

CONTROLLI ESEGUIBILI DA PERSONALE SPECIALIZZATO

01.09.11.C01 Controllo generale

Cadenza: ogni 6 mesi

Tipologia: Ispezione a vista

Verificare il corretto serraggio dei fili nei rispettivi serrafili. Controllare che tutti i dispositivi di regolazione e comando siano funzionanti.

- Anomalie riscontrabili: 1) *Anomalie dei dispositivi di comando*; 2) *Difetti di regolazione*; 3) *Difetti di serraggio*.
- Ditte specializzate: *Elettricista*.

01.09.11.C02 Controllo stabilità

Cadenza: ogni 3 mesi

Tipologia: Ispezione a vista

Controllare la stabilità dell'elemento e che il materiale utilizzato sia idoneo alla funzione garantendo la sicurezza dei fruitori.

- Requisiti da verificare: 1) *Utilizzo di materiali, elementi e componenti caratterizzati da un'elevata durabilità*; 2) *Certificazione ecologica*; 3) *Controllo consumi*.
- Anomalie riscontrabili: 1) *Difetti di stabilità*.
- Ditte specializzate: *Specializzati vari*.

MANUTENZIONI ESEGUIBILI DA PERSONALE SPECIALIZZATO

01.09.11.I01 Serraggio fili

Cadenza: ogni 6 mesi

Eseguire il serraggio di tutti i fili in entrata ed in uscita dal relè.

- Ditte specializzate: *Elettricista*.

01.09.11.I02 Sostituzione

Cadenza: quando occorre

Eseguire la sostituzione dei relè deteriorati quando necessario.

- Ditte specializzate: *Elettricista*.

Coperture piane

Insieme degli elementi tecnici orizzontali o suborizzontali del sistema edilizio aventi funzione di separare gli spazi interni del sistema edilizio dallo spazio esterno sovrastante. Le coperture piane (o coperture continue) sono caratterizzate dalla presenza di uno strato di tenuta all'acqua, indipendentemente dalla pendenza della superficie di copertura, che non presenta soluzioni di continuità ed è composto da materiali impermeabili che posti all'esterno dell'elemento portante svolgono la funzione di barriera alla penetrazione di acque meteoriche. L'organizzazione e la scelta dei vari strati funzionali nei diversi schemi di funzionamento della copertura consente di definire la qualità della copertura e soprattutto i requisiti prestazionali. Gli elementi e i strati funzionali si possono raggruppare in:

- elemento di collegamento;
- elemento di supporto;
- elemento di tenuta;
- elemento portante;
- elemento isolante;
- strato di barriera al vapore;
- strato di continuità;
- strato della diffusione del vapore;
- strato di imprimitura;
- strato di ripartizione dei carichi;
- strato di pendenza;
- strato di pendenza;
- strato di protezione;
- strato di separazione o scorrimento;
- strato di tenuta all'aria;
- strato di ventilazione;
- strato drenante;
- strato filtrante.

REQUISITI E PRESTAZIONI (UT)

01.10.R01 Resistenza all'acqua

Classe di Requisiti: Protezione dagli agenti chimici ed organici

Classe di Esigenza: Sicurezza

I materiali costituenti la copertura, a contatto con l'acqua, dovranno mantenere inalterate le proprie caratteristiche chimico-fisiche.

Prestazioni:

I materiali costituenti i rivestimenti delle coperture nel caso vengano in contatto con acqua di origine e composizione diversa (acqua meteorica, acqua di condensa, ecc.) devono conservare inalterate le proprie caratteristiche chimico-fisiche, geometriche e funzionali.

Livello minimo della prestazione:

Tutti gli elementi di tenuta delle coperture continue o discontinue in seguito all'azione dell'acqua meteorica, devono osservare le specifiche di imbibizione rispetto al tipo di prodotto secondo le norme vigenti.

01.10.R02 Utilizzo di materiali, elementi e componenti ad elevato potenziale di riciclabilità

Classe di Requisiti: Utilizzo razionale delle risorse

Classe di Esigenza: Salvaguardia ambiente

Utilizzo di materiali, elementi e componenti con un elevato grado di riciclabilità

Prestazioni:

Nelle scelte progettuali di materiali, elementi e componenti si dovrà tener conto del loro grado di riciclabilità in funzione dell'ubicazione del cantiere, del loro ciclo di vita, degli elementi di recupero, ecc.

Livello minimo della prestazione:

Calcolare la percentuale di materiali da avviare ai processi di riciclaggio. Determinare la percentuale in termini di quantità (kg) o di superficie (mq) di materiale impiegato nell'elemento tecnico in relazione all'unità funzionale assunta.

01.10.R03 Riduzione degli impatti negativi nelle operazioni di manutenzione

Classe di Requisiti: Di salvaguardia dell'ambiente

Classe di Esigenza: Salvaguardia ambiente

All'interno del piano di manutenzione redatto per l'opera interessata, dovranno essere inserite indicazioni che favoriscano la diminuzione di impatti sull'ambiente attraverso il minore utilizzo di sostanze tossiche, favorendo la riduzione delle risorse.

Prestazioni:

Favorire l'impiego di materiali e componenti caratterizzati da un lungo ciclo di vita e da efficiente manutenibilità e riutilizzabilità degli stessi. In fase progettuale optare per la composizione dell'edificio dei sub-sistemi, utilizzando tecnologie e soluzioni mirate a facilitare gli interventi di manutenzione e a ridurre la produzione di rifiuti.

Livello minimo della prestazione:

Utilizzo di materiali e componenti con basse percentuali di interventi manutentivi.

ELEMENTI MANUTENIBILI DELL'UNITÀ TECNOLOGICA:

- ° 01.10.01 Strato di tenuta con membrane sintetiche

Strato di tenuta con membrane sintetiche

Unità Tecnologica: 01.10

Coperture piane

Le membrane sintetiche sono costituite da resine termoplastiche o da gomme sintetiche, laminate in fogli e generalmente prive di armatura. Le membrane sintetiche si presentano sotto forma di fogli di spessore dimensioni di 1 - 2 mm (a seconda o meno della praticabilità della copertura). Per la posa è indispensabile un'attenta preparazione del sottofondo. La posa in opera può essere a secco o "in indipendenza" oppure in aderenza totale mediante adesivi sintetici di tipo specifico. In generale lo strato di tenuta ha il compito di conferire alla copertura la necessaria impermeabilità all'acqua meteorica secondo l'uso previsto, proteggendo, nel contempo, gli strati della copertura che non devono venire a contatto con l'acqua, resistendo alle sollecitazioni fisiche, meccaniche, chimiche indotte dall'ambiente esterno (vento, pioggia, neve, grandine, ecc.). Nelle coperture continue la funzione di tenuta è garantita dalle caratteristiche intrinseche dei materiali costituenti (manti impermeabili). In alcuni casi lo strato può avere anche funzioni di protezione (manti autoprotetti) e di barriera al vapore (per le coperture rovesce).

REQUISITI E PRESTAZIONI (EM)

01.10.01.R01 (Attitudine al) controllo della regolarità geometrica

Classe di Requisiti: Visivi

Classe di Esigenza: Aspetto

La copertura deve avere gli strati superficiali in vista privi di difetti geometrici che possono compromettere l'aspetto e la funzionalità.

Prestazioni:

Le superfici in vista costituenti lo strato di tenuta con membrane non devono presentare difetti geometrici che possano alterarne la funzionalità e l'aspetto. Tali proprietà devono essere assicurate dalle caratteristiche della chiusura e dei singoli componenti impiegati.

Livello minimo della prestazione:

In particolare per i prodotti costituenti lo strato di tenuta con membrane si fa riferimento alle specifiche previste dalle norme UNI relative alle caratteristiche dimensionali (lunghezza, larghezza, spessore, ecc.).

01.10.01.R02 Impermeabilità ai liquidi per strato di tenuta con membrane sintetiche

Classe di Requisiti: Termici ed igrotermici

Classe di Esigenza: Benessere

Gli strati di tenuta della copertura devono impedire all'acqua meteorica la penetrazione o il contatto con parti o elementi di essa non predisposti.

Prestazioni:

Le coperture devono essere realizzate in modo tale da impedire qualsiasi infiltrazione d'acqua piovana al loro interno, onde evitare che l'acqua piovana possa raggiungere i materiali sensibili all'umidità che compongono le coperture stesse. Nel caso di coperture discontinue devono essere rispettate le pendenze minime delle falde, anche in funzione delle località, necessarie ad assicurare la impermeabilità in base ai prodotti utilizzati e alla qualità della posa in opera degli stessi.

Livello minimo della prestazione:

E' richiesto che le membrane per l'impermeabilizzazione resistano alla pressione idrica di 60 kPa per almeno 24 ore, senza che si manifestino gocciolamenti o passaggi d'acqua. In particolare si rimanda alle norme specifiche vigenti di settore.

01.10.01.R03 Resistenza agli agenti aggressivi per strato di tenuta con membrane sintetiche

Classe di Requisiti: Protezione dagli agenti chimici ed organici

Classe di Esigenza: Sicurezza

Gli strati di tenuta della copertura non devono subire dissoluzioni o disgregazioni e mutamenti di aspetto a causa dell'azione di agenti aggressivi chimici.

Prestazioni:

Sotto l'azione degli agenti chimici normalmente presenti nell'ambiente, i materiali costituenti le coperture devono conservare inalterate le proprie caratteristiche chimico-fisiche, geometriche, funzionali e di finitura superficiale. In particolare gli elementi utilizzati devono resistere alle azioni chimiche derivanti da inquinamento ambientale (aeriformi, polveri, liquidi) agenti sulle facce esterne.

Livello minimo della prestazione:

In particolare le membrane per l'impermeabilizzazione a base elastomerica ed a base bituminosa del tipo EPDM e IIR devono essere di classe 0 di resistenza all'ozono. In particolare si rimanda alle norme specifiche vigenti.

01.10.01.R04 Resistenza al gelo per strato di tenuta con membrane sintetiche

Classe di Requisiti: Protezione dagli agenti chimici ed organici

Classe di Esigenza: Sicurezza

Gli strati di tenuta della copertura non devono subire disgregazioni e variazioni dimensionali e di aspetto in conseguenza della formazione di ghiaccio.

Prestazioni:

Sotto l'azione di gelo e disgelo, gli elementi delle coperture devono conservare inalterate le proprie caratteristiche chimico-fisiche, geometriche, funzionali e di finitura superficiale. I prodotti per coperture devono resistere a cicli di gelo e disgelo senza che si manifestino fessurazioni, cavillature o altri segni di degrado.

Livello minimo della prestazione:

In particolare si rimanda alle norme specifiche vigenti di settore.

01.10.01.R05 Resistenza all'irraggiamento solare per strato di tenuta con membrane sintetiche

Classe di Requisiti: Protezione dagli agenti chimici ed organici

Classe di Esigenza: Sicurezza

Gli strati di tenuta della copertura non devono subire variazioni di aspetto e caratteristiche chimico-fisiche a causa dell'esposizione all'energia raggiante.

Prestazioni:

Sotto l'azione dell'irraggiamento solare, i materiali costituenti gli strati di tenuta costituenti le membrane devono conservare inalterate le proprie caratteristiche chimico-fisiche, geometriche, funzionali e di finiture superficiali, in modo da assicurare indicati nelle relative specifiche prestazionali.

Livello minimo della prestazione:

In particolare le membrane per l'impermeabilizzazione non devono deteriorarsi se esposti all'azione di radiazioni U.V. e I.R., se non nei limiti ammessi dalle norme UNI relative all'accettazione dei vari tipi di prodotto.

01.10.01.R06 Resistenza meccanica per strato di tenuta con membrane sintetiche

Classe di Requisiti: Di stabilità

Classe di Esigenza: Sicurezza

Gli strati di tenuta della copertura devono garantire una resistenza meccanica rispetto alle condizioni di carico (carichi concentrati e distribuiti) di progetto in modo da garantire la stabilità e la stabilità degli strati costituenti. Inoltre vanno considerate le caratteristiche e la densità dello strato di supporto che dovranno essere adeguate alle sollecitazioni e alla resistenza degli elementi di tenuta.

Prestazioni:

Tutte le coperture costituenti lo strato di tenuta con membrane devono essere idonee a contrastare efficacemente il prodursi di rotture o deformazioni gravi sotto l'azione di sollecitazioni meccaniche in modo da assicurare la durata e la funzionalità nel tempo senza pregiudicare la sicurezza degli utenti.

Livello minimo della prestazione:

In particolare per i prodotti costituenti lo strato di tenuta con membrane si fa riferimento alle specifiche previste dalle norme UNI.

ANOMALIE RICONTRABILI**01.10.01.A01 Alterazioni superficiali**

Presenza di erosioni con variazione della rugosità superficiale.

01.10.01.A02 Deformazione

Cambiamento della forma iniziale con imbarcamento degli elementi e relativa irregolarità della sovrapposizione degli stessi.

01.10.01.A03 Degrado chimico - fisico

Fenomeni di invecchiamento, disgregazione e ossidazione a carico delle superfici degli strati di tenuta.

01.10.01.A04 Deliminazione e scagliatura

Disgregazione in scaglie delle superfici.

01.10.01.A05 Deposito superficiale

Accumulo di materiale e di incrostazioni di diversa consistenza, spessore e aderenza diversa.

01.10.01.A06 Difetti di ancoraggio, di raccordo, di sovrapposizione, di assemblaggio.

Difetti nella posa degli elementi costituenti il manto di copertura con conseguente errata sovrapposizione degli stessi e rischio di infiltrazioni di acqua piovana.

01.10.01.A07 Disgregazione

Disgregazione della massa con polverizzazione degli elementi.

01.10.01.A08 Dislocazione di elementi

Spostamento degli elementi costituenti il manto di copertura dalla posizione di origine.

01.10.01.A09 Distacco

Distacco degli elementi dai dispositivi di fissaggio e relativo scorrimento.

01.10.01.A10 Distacco dei risvolti

Fenomeni di distacco dei risvolti verticali perimetrali e dei sormonti delle guaine e relative infiltrazioni di acqua nelle parti sottostanti del manto.

01.10.01.A11 Efflorescenze

Formazione cristalline sulle superfici, di colore biancastro, di sali solubili.

01.10.01.A12 Errori di pendenza

Errore nel calcolo della pendenza (la determinazione in gradi, o in percentuale, rispetto al piano orizzontale di giacitura delle falde) rispetto alla morfologia del tetto, alla lunghezza di falda (per tetti a falda), alla scabrosità dei materiali, all'area geografica di riferimento. Insufficiente deflusso delle acque con conseguente ristagno delle stesse.

01.10.01.A13 Fessurazioni, microfessurazioni

Incrinature localizzate interessanti lo spessore degli elementi.

01.10.01.A14 Imbibizione

Assorbimento di acqua nella composizione porosa dei materiali.

01.10.01.A15 Incrinature

Incrinature, corrugamenti, lacerazioni e conseguenti rotture della membrana.

01.10.01.A16 Infragilimento e porosizzazione della membrana

Infragilimento della membrana con conseguente perdita di elasticità e rischio di rottura.

01.10.01.A17 Mancanza elementi

Assenza di elementi della copertura.

01.10.01.A18 Patina biologica

Strato sottile, morbido e omogeneo, aderente alla superficie e di evidente natura biologica, di colore variabile, per lo più verde. La patina biologica è costituita prevalentemente da microrganismi cui possono aderire polvere, terriccio.

01.10.01.A19 Penetrazione e ristagni d'acqua

Comparsa di macchie da umidità e/o gocciolamento localizzato in prossimità del soffitto e negli angoli per cause diverse quali: invecchiamento dello strato impermeabilizzante con rottura della guaina protettiva; rottura o spostamenti degli elementi di copertura; ostruzione delle linee di deflusso acque meteoriche.

01.10.01.A20 Presenza di abrasioni, bolle, rigonfiamenti, incisioni superficiali

Presenza di abrasioni, bolle, rigonfiamenti, incisioni superficiali a carico degli strati impermeabilizzanti per vetustà degli elementi o per evento esterno (alte temperature, grandine, urti, ecc.).

01.10.01.A21 Presenza di vegetazione

Presenza di vegetazione caratterizzata dalla formazione di licheni, muschi e piante in prossimità di superfici o giunti degradati.

01.10.01.A22 Rottura

Rottura degli elementi costituenti il manto di copertura.

01.10.01.A23 Scollamenti tra membrane, sfaldature

Scollamento delle membrane e sfaldature delle stesse con localizzazione di aree disconnesse dallo strato inferiore e relativo innalzamento rispetto al piano di posa originario. In genere per posa in opera errata o per vetustà degli elementi.

01.10.01.A24 Sollevamenti

Formazione di pieghe e microfessurazioni causate da sollevamenti e ondulazioni del manto.

01.10.01.A25 Basso grado di riciclabilità

Utilizzo nelle fasi manutentive di materiali, elementi e componenti con un basso grado di riciclabilità.

01.10.01.A26 Contenuto eccessivo di sostanze tossiche

Contenuto eccessivo di sostanze tossiche all'interno dei prodotti utilizzati nelle fasi manutentive.

CONTROLLI ESEGUIBILI DA PERSONALE SPECIALIZZATO

01.10.01.C01 Controllo del grado di riciclabilità

Cadenza: quando occorre

Tipologia: Controllo

Controllare che nelle fasi manutentive vengano impiegati materiali, elementi e componenti con un elevato grado di riciclabilità.

- Requisiti da verificare: 1) *Utilizzo di materiali, elementi e componenti ad elevato potenziale di riciclabilità.*
- Anomalie riscontrabili: 1) *Basso grado di riciclabilità.*
- Ditte specializzate: *Tecnici di livello superiore.*

01.10.01.C02 Controllo del contenuto di sostanze tossiche

Cadenza: quando occorre

Tipologia: Controllo

Nelle fasi di manutenzione dell'opera interessata, utilizzare prodotti e materiali con minore contenuto di sostanze tossiche che favoriscano la diminuzione di impatti sull'ambiente e favorendo la riduzione delle risorse.

- Requisiti da verificare: 1) *Riduzione degli impatti negativi nelle operazioni di manutenzione.*
- Anomalie riscontrabili: 1) *Contenuto eccessivo di sostanze tossiche.*
- Ditte specializzate: *Tecnici di livello superiore.*

01.10.01.I01 Rinnovo impermeabilizzazione

Cadenza: ogni 15 anni

Rinnovo del manto impermeabile posto in semiaderenza, anche localmente, mediante inserimento di strati a secco o mediante colla. Rifacimento completo del manto mediante rimozione del vecchio manto se gravemente danneggiato.

- Ditte specializzate: *Impermeabilizzatore, Specializzati vari.*

INDICE

1) PIANO DI MANUTENZIONE	pag.	2
2) COMPLESSO AUTOPARCO POLIZIA LOCALE	pag.	3
" 1) Controsoffitti	pag.	4
" 1) Sistemi per rvs su controsoffitti	pag.	6
" 2) Impianto elettrico	pag.	7
" 1) Canalizzazioni in PVC	pag.	10
" 2) Prese e spine	pag.	11
" 3) Quadri di bassa tensione	pag.	12
" 3) Impianto di climatizzazione	pag.	15
" 1) Aerocondizionatore	pag.	23
" 2) Alimentazione ed adduzione	pag.	25
" 3) Appoggi antivibrante in gomma	pag.	27
" 4) Canali in materiale plastico	pag.	28
" 5) Canalizzazioni	pag.	30
" 6) Cassette distribuzione aria	pag.	31
" 7) Coibente per tubazioni in polietilene espanso	pag.	33
" 8) Collettore di distribuzione in acciaio inox	pag.	34
" 9) Contatore di calore elettronico	pag.	35
" 10) Depuratori d'aria	pag.	36
" 11) Desurriscaldatori	pag.	39
" 12) Deumidificatori	pag.	40
" 13) Diffusore ad induzione a feritoie lineari	pag.	42
" 14) Dry cooler	pag.	43
" 15) Eiettore	pag.	45
" 16) Estrattori d'aria	pag.	46
" 17) Evaporatore a fascio di tubi	pag.	47
" 18) Evaporatore a ventilazione forzata	pag.	48
" 19) Filtri a carbone	pag.	50
" 20) Filtri ad allumina impregnata	pag.	52
" 21) Griglie di ventilazione in acciaio	pag.	54
" 22) Griglie di ventilazione in alluminio	pag.	55
" 23) Induttori	pag.	56
" 24) Ionizzatori d'aria	pag.	58
" 25) Lavatori d'aria	pag.	59
" 26) Nastri radianti	pag.	61
" 27) Pannelli radianti fonoassorbenti a circolazione di fluido	pag.	62
" 28) Regolatore di portata	pag.	63
" 29) Scambiatore entalpico	pag.	64
" 30) Strato coibente	pag.	65
" 31) Termocondizionatore	pag.	67
" 32) Tubazione in PE-Xa	pag.	68
" 33) Tubazione pre isolata scaldante	pag.	70

" 34) Tubi in polipropilene (PP)	pag. 71
" 35) Umidificatori a vapore a cilindro	pag. 73
" 36) Ventilconvettore a cassetta	pag. 75
" 37) Ventilconvettore a parete	pag. 77
" 4) Impianto fotovoltaico	pag. 79
" 1) Accumulatore	pag. 82
" 2) Cassetta di terminazione	pag. 82
" 3) Cella solare	pag. 83
" 4) Inverter	pag. 85
" 5) Quadro elettrico	pag. 87
" 6) Strutture di sostegno	pag. 89
" 5) Impianto di distribuzione acqua fredda e calda	pag. 91
" 1) Apparecchi sanitari e rubinetteria	pag. 94
" 2) Autoclave	pag. 96
" 3) Collettori solari	pag. 99
" 4) Scambiatore di calore	pag. 102
" 5) Serbatoi di accumulo	pag. 104
" 6) Tubazioni in rame	pag. 105
" 6) Sottosistema ventilazione	pag. 107
" 1) Centrale di gestione e controllo sistema	pag. 109
" 2) Elementi ventilanti	pag. 109
" 3) Gruppo di continuità UPS	pag. 111
" 4) Pannello touch screen	pag. 112
" 5) Quadro rack	pag. 113
" 6) Rete di trasmissione	pag. 114
" 7) Sensore di anidride carbonica (CO2)	pag. 116
" 8) Sensore pressione	pag. 117
" 9) Sensore velocità aria	pag. 118
" 10) Sensori di umidità	pag. 119
" 11) Sistemi wireless	pag. 121
" 7) Sottosistema riscaldamento	pag. 123
" 1) Centrale di gestione e controllo sistema	pag. 125
" 2) Cronotermostati ambiente	pag. 125
" 3) Gruppo di continuità UPS	pag. 127
" 4) Pannello touch screen	pag. 128
" 5) Quadro rack	pag. 129
" 6) Radiatori	pag. 130
" 7) Regolatore di riscaldamento	pag. 132
" 8) Rete di trasmissione	pag. 133
" 9) Sensore di anidride carbonica (CO2)	pag. 134
" 10) Sensore umidità	pag. 135
" 11) Sensore velocità aria	pag. 136
" 12) Sistemi wireless	pag. 138
" 13) Termostati ambiente	pag. 139
" 14) Valvole termostatiche	pag. 140
" 15) Ventilconvettori	pag. 142

" 8) Sottosistema climatizzazione	pag. 144
" 1) Centrale di gestione e controllo sistema	pag. 146
" 2) Cronotermostati ambiente	pag. 146
" 3) Elemento raffreddante	pag. 148
" 4) Gruppo di continuità UPS	pag. 150
" 5) Pannello touch screen	pag. 151
" 6) Quadro rack	pag. 152
" 7) Regolatore di raffreddamento	pag. 153
" 8) Rete di trasmissione	pag. 154
" 9) Sensore di anidride carbonica (CO2)	pag. 156
" 10) Sensore umidità	pag. 157
" 11) Sensore velocità aria	pag. 158
" 12) Sistemi wireless	pag. 159
" 13) Termostati ambiente	pag. 160
" 14) Valvole termostatiche	pag. 161
" 9) Sottosistema illuminazione	pag. 164
" 1) Centrale di gestione e controllo sistema	pag. 166
" 2) Dimmer	pag. 167
" 3) Interruttori orari analogici	pag. 168
" 4) Interruttori orari digitali	pag. 169
" 5) Pannello touch screen	pag. 170
" 6) Quadro rack	pag. 171
" 7) Rete di trasmissione	pag. 173
" 8) Sensore crepuscolare	pag. 174
" 9) Sensore di movimento	pag. 175
" 10) Sensore di presenza	pag. 177
" 11) Temporizzatore luci	pag. 178
" 10) Coperture piane	pag. 180
" 1) Strato di tenuta con membrane sintetiche	pag. 182